



COMUNE DI CARSOLI

Provincia dell'Aquila

Piazza della Libertà, 1 – Tel.: 0863908300 Fax: 0863995412



VERBALE DI DELIBERAZIONE DELLA GIUNTA COMUNALE

| | |
|-----------------|---|
| N° 63 del reg. | Oggetto: APPROVAZIONE DELLA RELAZIONE SULLA GESTIONE (ART. 11, COMMA. 6 D.LGS. N. 118/2011) E DELLO SCHEMA DI RENDICONTO DELL'ESERCIZIO 2021 |
| Data 31/05/2022 | |

L'anno duemilaventidue, il giorno 31 del mese di MAGGIO alle ore 12:40 nella sala delle adunanze del Comune suddetto, convocata nei modi di legge, la Giunta Comunale si è riunita con la presenza dei signori:

| | | | Presenti | Assenti |
|-----------|-----------|--------------|----------|---------|
| Nazzarro | Velia | Sindaco | X | |
| Lugini | Gianpaolo | Vice Sindaco | X | |
| Arcangeli | Federica | Assessore | X | |
| Di Natale | Simone | Assessore | | X |
| Muzi | Lorenza | Assessore | | X |

Partecipa il Segretario Comunale dott. Francesco Cerasoli

Assume la presidenza il Sindaco che, verificato che gli intervenuti sono in numero legale, dichiara aperta la riunione ed invita i convocati a deliberare l'argomento in oggetto.

LA GIUNTA COMUNALE

Vista l'allegata proposta di deliberazione avente ad oggetto: "**APPROVAZIONE DELLA RELAZIONE SULLA GESTIONE (ART. 11, COMMA. 6 D.LGS. N. 118/2011) E DELLO SCHEMA DI RENDICONTO DELL'ESERCIZIO**";

Visti i pareri espressi sulla proposta di deliberazione dal responsabile del servizio interessato, ai sensi dell'art. 49 c. 1 T.U. D.Lgs. 267/2000;

Con voti favorevoli unanimi, espressi nelle forme di legge;

DELIBERA

Di approvare in ogni sua parte la proposta di deliberazione che, allegata al presente provvedimento, ne costituisce parte integrale e sostanziale.

LA GIUNTA COMUNALE

Considerata l'urgenza che riveste l'esecuzione dell'atto,
Con voto unanime,


DELIBERA

Di dichiarare la presente deliberazione Immediatamente Eseguita ex art. 134/4 del D.Lgs n. 267/2000



COMUNE DI CARSOLI

Provincia dell'Aquila
Medaglia d'argento al valore civile
Piazza della Libertà, 1 - Tel.: 08639081- Fax: 0863-995412



PROPOSTA DI DELIBERAZIONE GIUNTA COMUNALE

Oggetto: APPROVAZIONE DELLA RELAZIONE SULLA GESTIONE (ART. 11, COMMA. 6, D.LGS. N. 118/2011) E DELLO SCHEMA DI RENDICONTO DELL'ESERCIZIO 2021

L'ASSESSORE AL BILANCIO

Premesso che con Decreto Legislativo n. 118/2011, come modificato con Decreto Legislativo n. 126 del 10 agosto 2014, è stata disposta, con decorrenza 1.01.2015, l'armonizzazione dei sistemi contabili e degli schemi di bilancio delle Regioni, degli enti locali e dei loro organismi, a norma degli articoli 1 e 2 della legge 5 maggio 2009, n. 42;

Richiamate:

- la deliberazione di Consiglio Comunale n. 10 del 06.05.2021 con la quale è stato approvato il Documento Unico di Programmazione 2021-2023;
- la deliberazione di Consiglio Comunale n. 11 del 06.05.2021, esecutiva ai sensi di legge, è stato approvato il bilancio di previsione 2021-2023 redatto secondo lo schema all. 9 al d.Lgs. n. 118/2011;
- la deliberazione consiliare n. 21 del 30.07.2021 con la quale sono state apportate variazioni di assestamento al bilancio 2021-2023;
- le deliberazioni consiliari n. 25 del 04.11.2021 e n. 27 del 30.11.2021 con le quali sono state ulteriori variazioni al bilancio 2021-2023;
- la deliberazione G.C. n. 114 del 21.12.2021 avente ad oggetto variazioni nell'utilizzazione dei trasferimenti correlati all'emergenza sanitaria da covid-19, non soggetta a ratifica consiliare per espressa previsione normativa, ex art. 13-bis del D.L. n. 121-2021;
- le deliberazioni G.C. n. 66 del 17.06.2021 e n. 115 del 21.12.2021 con le quali sono stati disposti prelevamenti dal fondo di riserva;
- la deliberazione C. C. n. 20 del 15.07.2021 con la quale è stato approvato il rendiconto della gestione 2020;

Ricordato che l'art. 227, c. 2, d.Lgs. 18/08/2000, n. 267 e l'art. 18, c. 1, lett. b), d.Lgs. 23/06/2011, n. 118, prevedono che gli enti locali deliberano entro il 30 aprile dell'anno successivo il rendiconto della gestione composto dal conto del bilancio, dal conto economico e dallo stato patrimoniale;

Richiamati gli artt. 151, comma 6 e 231, comma 1, del D.Lgs. 18/08/2000, n. 267 i quali prevedono che al rendiconto dell'esercizio venga allegata una relazione sulla gestione redatta secondo quanto previsto dall'art. 11, comma 6, del d.Lgs. n. 118/2011;

Richiamato altresì l'articolo 11, comma 6, del d.Lgs. n. 118/2011, il quale così dispone:

6. La relazione sulla gestione allegata al rendiconto è un documento illustrativo della gestione dell'ente, nonché dei fatti di rilievo verificatisi dopo la chiusura dell'esercizio e di ogni eventuale informazione utile ad una migliore comprensione dei dati contabili. In particolare la relazione illustra:

a) i criteri di valutazione utilizzati;

b) le principali voci del conto del bilancio;

c) le principali variazioni alle previsioni finanziarie intervenute in corso d'anno, comprendendo l'utilizzazione dei fondi di riserva e gli utilizzi delle quote vincolate e accantonate del risultato di amministrazione al 1° gennaio dell'esercizio precedente, distinguendo i vincoli derivanti dalla legge e dai principi contabili, dai trasferimenti, da mutui e altri finanziamenti, vincoli formalmente attribuiti dall'ente;

d) l'elenco analitico delle quote vincolate e accantonate del risultato di amministrazione al 31 dicembre dell'esercizio precedente, distinguendo i vincoli derivanti dalla legge e dai principi contabili, dai trasferimenti, da mutui e altri finanziamenti, vincoli formalmente attribuiti dall'ente;

d-bis) (...);

d-ter) (...);

e) le ragioni della persistenza dei residui con anzianità superiore ai cinque anni e di maggiore consistenza, nonché sulla fondatezza degli stessi, compresi i crediti di cui al comma 4, lettera n);

f) l'elenco delle movimentazioni effettuate nel corso dell'esercizio sui capitoli di entrata e di spesa riguardanti l'anticipazione, evidenziando l'utilizzo medio e l'utilizzo massimo dell'anticipazione nel corso dell'anno, nel caso in cui il conto del bilancio, in deroga al principio generale dell'integrità, espone il saldo al 31 dicembre dell'anticipazione attivata al netto dei relativi rimborsi;

g) l'elencazione dei diritti reali di godimento e la loro illustrazione;

h) l'elenco dei propri enti e organismi strumentali, con la precisazione che i relativi rendiconti o bilanci di esercizio sono consultabili nel proprio sito internet;

i) l'elenco delle partecipazioni dirette possedute con l'indicazione della relativa quota percentuale;

j) gli esiti della verifica dei crediti e debiti reciproci con i propri enti strumentali e le società controllate e partecipate. La predetta informativa, asseverata dai rispettivi organi di revisione, evidenzia analiticamente eventuali discordanze e ne fornisce la motivazione; in tal caso l'ente assume senza indugio, e comunque non oltre il termine dell'esercizio finanziario in corso, i provvedimenti necessari ai fini della riconciliazione delle partite debitorie e creditorie;

k) gli oneri e gli impegni sostenuti, derivanti da contratti relativi a strumenti finanziari derivati o da contratti di finanziamento che includono una componente derivata;

l) l'elenco delle garanzie principali o sussidiarie prestate dall'ente a favore di enti e di altri soggetti ai sensi delle leggi vigenti, con l'indicazione delle eventuali richieste di escussione nei confronti dell'ente e del rischio di applicazione dell'art. 3, comma 17 della legge 24 dicembre 2003, n. 350;

m) l'elenco descrittivo dei beni appartenenti al patrimonio immobiliare dell'ente alla data di chiusura dell'esercizio cui il conto si riferisce, con l'indicazione delle rispettive destinazioni e degli eventuali proventi da essi prodotti;

n) gli elementi richiesti dall'art. 2427 e dagli altri articoli del codice civile, nonché da altre norme di legge e dai documenti sui principi contabili applicabili;

o) altre informazioni riguardanti i risultati della gestione, richieste dalla legge o necessarie per l'interpretazione del rendiconto.

Visto il D.M. 1° settembre 2021 avente ad oggetto " Aggiornamento degli allegati al D.Lgs.vo n. 118-2011";

Preso atto che:

- la gestione finanziaria si è svolta in conformità ai principi e alle regole previste in materia di finanza locale e di contabilità pubblica;
- il Tesoriere comunale ha reso il conto della gestione, ai sensi dell'art. 226 del d.Lgs. n. 267/2000, debitamente sottoscritto e corredato di tutta la documentazione contabile prevista (reversali di incasso, mandati di pagamento e relativi allegati di svolgimento, ecc.);
- gli agenti contabili interni a materia e a danaro hanno reso il conto della propria gestione, come previsto dall'art. 233 del D.Lgs. n. 267/2000 vistati per la regolarità dal responsabile del servizio ragioneria avendo riscontrato la coincidenza delle risultanze riportate con quanto iscritto in contabilità e nell'inventario dell'Ente;
- con propria deliberazione n. 45 del 29.04.2022 è stato approvato il riaccertamento ordinario dei residui ai sensi dell'art. 3, comma 4, del d.Lgs. n. 118/2011;

Vista la deliberazione giunta n. 60 del 03.06.2021 con la quale si è provveduto alla nomina formale del responsabile del procedimento per la parificazione ed il deposito dei conti giudiziali degli agenti contabili;

Vista la determinazione dei Servizi Finanziari n. 24 del 30.05.2022 avente ad oggetto la parificazione dei conti degli agenti contabili relativi all'esercizio 2021;

Vista la deliberazione giunta n. 62 del 31.05.2022 avente ad oggetto "Aggiornamento annuale dell'inventario comunale al 31.12.2021";

Visti:

- la relazione sulla gestione dell'esercizio 2021, redatta ai sensi dell'art. 11, comma 6, del d.Lgs. n. 118/2011, allegata al presente provvedimento quale parte integrante e sostanziale;
- 1) lo schema del rendiconto della gestione dell'esercizio 2021 redatto secondo lo schema di cui all'allegato 10 al d.Lgs. n. 118/2011 che si allega al presente provvedimento quale parte integrante e sostanziale, dal quale emerge che il conto si chiude con un *avanzo* di amministrazione di € 3.130.617,75 così come risulta dal seguente prospetto riassuntivo:

| | | GESTIONE 2021 | | |
|---|-----|---------------|--------------|--------------|
| | | RESIDUI | COMPETENZA | TOTALE |
| Fondo cassa al 1° gennaio | | | | 1.206.551,40 |
| RISCOSSIONI | (+) | 997.959,90 | 4.590.072,84 | 5.588.032,74 |
| PAGAMENTI | (-) | 1.472.787,47 | 3.795.008,14 | 5.267.795,81 |
| SALDO DI CASSA AL 31 DICEMBRE | (=) | | | 1.526.788,53 |
| PAGAMENTI per azioni esecutive non regolarizzate al 31 dicembre | (-) | | | 0,00 |
| FONDO DI CASSA AL 31 DICEMBRE | (=) | | | 1.526.788,53 |
| RESIDUI ATTIVI | (+) | 3.221.160,49 | 1.674.451,24 | 4.895.611,73 |
| <i>di cui derivanti da accertamenti di tributi effettuati sulla base della stima del dipartimento delle finanze</i> | | | | <i>0,00</i> |

| | | | | |
|---|-----|------------|---|---------------------|
| RESIDUI PASSIVI | (-) | 648.592,34 | 1.194.906,66 | 1.843.499,00 |
| FONDO PLURIENNALE VINCOLATO PER SPESE CORRENTI | (-) | | | 181.906,10 |
| FONDO PLURIENNALE VINCOLATO PER SPESE IN CONTO CAPITALE | (-) | | | 1.266.377,41 |
| RISULTATO DI AMMINISTRAZIONE AL 31 DICEMBRE 2021(A) | (=) | | | 3.130.617,75 |
| Composizione del risultato di amministrazione al 31 dicembre 2021: | | | | |
| Parte accantonata | | | | |
| Fondo crediti di dubbia esigibilità al 31/12/2021 | | | | 1.579.732,95 |
| Fondo perdite società partecipate | | | | 406.714,79 |
| Fondo contenzioso | | | | 182.000,00 |
| Fondo anticipazioni liquidità | | | | 186.480,87 |
| Altri accantonamenti | | | | 99.381,80 |
| -di cui: | | | | |
| F. Rinn.contrat. € 52.500,00 | | | | |
| F.G.D.C. € 44.631,80 | | | | |
| F.TFM -Sindaco € 2.200,00 | | | | |
| | | | Totale parte accantonata (B) | 2.454.260,41 |
| Parte vincolata | | | | |
| Vincoli derivanti da leggi e dai principi contabili, di cui: | | | | |
| -da FONDONE covid-19 € 11.251,98 | | | | 59.947,96 |
| - da agevolazioni TARI-und € 19.407,00 | | | | |
| - alienazione alloggi ERP € 29.288,98 | | | | |
| Vincoli derivanti da trasferimenti | | | | 128.961,76 |
| Vincoli derivanti dalla contrazione di mutui | | | | 78.757,34 |
| Vincoli formalmente attribuiti dall'ente | | | | 68.367,33 |
| Altri vincoli | | | | |
| Integrazione risorse consumi idrici € 16.134,90 | | | | 63.178,04 |
| Proventi ingresso riserva Pietrasecca € 25.939,00 | | | | |
| Risorse per indennità risultato aa.pp. € 21.104,14 | | | | |
| | | | Totale parte vincolata (C) | 399.212,43 |
| Parte destinata agli investimenti | | | | |
| | | | Totale parte destinata agli investimenti (D) | 0,00 |
| | | | Totale parte disponibile (E=A-B-C-D) | 277.144,91 |

Rilevato che:

- il Conto Economico si chiude con un risultato di esercizio al 31.12.2021 pari ad € 13.628,35;
- lo Stato patrimoniale si chiude con un patrimonio netto al 31.12.2021 di € 29.612.396,38 così composto:

| | |
|-----------------------------------|----------------|
| I Fondo di dotazione | € 6.415.563,52 |
| II Riserve € 23.183.206,51 di cui | |
| b) da capitale | € 6.232.777,20 |

| | | |
|--|---|---------------|
| c) da permessi a costruire | € | 0,00 |
| d) riserve indisponibili per beni demaniali e patrimoniali indisponibili e beni culturali | € | 16.276.979,41 |
| e) altre riserve indisponibili | € | 1.176,34 |
| f) altre riserve disponibili | € | 672.273,56 |
| III Risultato economico dell'esercizio | € | 13.628,35 |
| IV Risultati economici di esercizi precedenti | € | 0,00 |
| V Riserve negative per beni indisponibili | € | 0,00 |

Vista la tabella dei nuovi parametri di riscontro della deficitarietà strutturale, redatta ai sensi del DM 28 dicembre 2018 e in base ai quali questo Ente risulta non deficitario;

Vista l'attestazione dei tempi medi di pagamento relativi all'anno 2021, resa ai sensi del d.L. n. 66/2014, conv. in legge n. 89/2014;

Visto il prospetto delle spese di rappresentanza sostenute nel 2021, che ai sensi dell'art. 16, comma 26, della legge n. 148/2011 costituisce allegato al rendiconto;

Visto il piano degli indicatori di bilancio;

Visti i prospetti contenenti i dati SIOPE, conformemente a quanto previsto dall'art. 77 quater, comma 11, della legge n. 133/2008;

Richiamata la deliberazione G.C. n. 118 del 28.12.2021 avente ad oggetto "Ricognizione enti e società controllate e partecipate costituenti il Gruppo Amministrazione Pubblica ai fini dell'individuazione dell'area di consolidamento per la predisposizione del bilancio consolidato dell'esercizio 2021";

Accertato che al 31.12.2021 non risultano inclusi enti e società nel perimetro di consolidamento e pertanto il Comune di Carsoli non è tenuto a redigere il Bilancio Consolidato per l'esercizio 2021;

Dato atto che in data odierna risulta regolarmente inviata al MEF la certificazione covid-19 (scadenza 31.05.2022);

Dato altresì atto che in data odierna risulta regolarmente inviata al SOSE la relazione degli obiettivi di servizio per il sociale (scadenza 31.05.2022);

Visti il D.Lgs. 18/08/2000, n. 267 e il d.Lgs. n. 118/2011;

Visti lo Statuto Comunale e il vigente Regolamento comunale di contabilità;

PROPONE DI DELIBERARE

Approvare lo schema del rendiconto della gestione relativo all'esercizio finanziario 2021 redatto secondo lo schema di cui all'allegato 10 al d.Lgs. n. 118/2011, il quale è allegato al presente provvedimento quale parte integrante e sostanziale;

Dare atto che il conto del bilancio dell'esercizio 2021 si chiude con un *avanzo* di amministrazione di € 3.130.617,75 così come risulta dal seguente prospetto riassuntivo della gestione finanziaria:

| | | GESTIONE 2021 | | |
|--------------------------------------|------------|---------------|--------------|---------------------|
| | | RESIDUI | COMPETENZA | TOTALE |
| Fondo cassa al 1° gennaio | | | | 1.206.551,40 |
| RISCOSSIONI | (+) | 997.959,90 | 4.590.072,84 | 5.588.032,74 |
| PAGAMENTI | (-) | 1.472.787,47 | 3.795.008,14 | 5.267.795,81 |
| SALDO DI CASSA AL 31 DICEMBRE | (=) | | | 1.526.788,53 |

| | | | | |
|---|-----|--------------|--------------|---------------------|
| PAGAMENTI per azioni esecutive non regolarizzate al 31 dicembre | (-) | | | 0,00 |
| FONDO DI CASSA AL 31 DICEMBRE | (=) | | | 1.526.788,53 |
| RESIDUI ATTIVI | (+) | 3.221.160,49 | 1.674.451,24 | 4.895.611,73 |
| <i>di cui derivanti da accertamenti di tributi effettuati sulla base della stima del dipartimento delle finanze</i> | | | | 0,00 |
| RESIDUI PASSIVI | (-) | 648.592,34 | 1.194.906,66 | 1.843.499,00 |
| FONDO PLURIENNALE VINCOLATO PER SPESE CORRENTI | (-) | | | 181.906,10 |
| FONDO PLURIENNALE VINCOLATO PER SPESE IN CONTO CAPITALE | (-) | | | 1.266.377,41 |
| RISULTATO DI AMMINISTRAZIONE AL 31 DICEMBRE 2021(A) | (=) | | | 3.130.617,75 |

Composizione del risultato di amministrazione al 31 dicembre 2021:

| | | | | |
|--|-------------|---|--|---------------------|
| Parte accantonata | | | | |
| Fondo crediti di dubbia esigibilità al 31/12/2021 | | | | 1.579.732,95 |
| Fondo perdite società partecipate | | | | 406.714,79 |
| Fondo contenzioso | | | | 182.000,00 |
| Fondo anticipazioni liquidità | | | | 186.480,87 |
| Altri accantonamenti | | | | 99.381,80 |
| -di cui: | | | | |
| F. Rinn.contrat. | € 52.500,00 | | | |
| F.G.D.C. | € 44.631,80 | | | |
| F.TFM -Sindaco | € 2.200,00 | | | |
| | | Totale parte accantonata (B) | | 2.454.260,41 |
| Parte vincolata | | | | |
| Vincoli derivanti da leggi e dai principi contabili, di cui: | | | | |
| -da FONDONE covid-19 | € 11.251,98 | | | 59.947,96 |
| - da agevolazioni TARI-und | € 19.407,00 | | | |
| - alienazione alloggi ERP | € 29.288,98 | | | |
| Vincoli derivanti da trasferimenti | | | | 128.961,76 |
| Vincoli derivanti dalla contrazione di mutui | | | | 78.757,34 |
| Vincoli formalmente attribuiti dall'ente | | | | 68.367,33 |
| Altri vincoli | | | | |
| Integrazione risorse consumi idrici | € 16.134,90 | | | 63.178,04 |
| Proventi ingresso riserva Pietrasecca | € 25.939,00 | | | |
| Risorse per indennità risultato aa.pp. | € 21.104,14 | | | |
| | | Totale parte vincolata (C) | | 399.212,43 |
| Parte destinata agli investimenti | | | | |
| | | Totale parte destinata agli investimenti (D) | | 0,00 |
| | | Totale parte disponibile (E=A-B-C-D) | | 277.144,91 |

Dato atto che:

- il Conto Economico si chiude con un risultato di esercizio al 31.12.2021 pari ad € 13.628,35;
- lo Stato patrimoniale si chiude con un patrimonio netto al 31.12.2021 di € 29.612.396,38 così composto:

| | |
|--|-----------------|
| I Fondo di dotazione | € 6.415.563,52 |
| II Riserve € 23.183.206,51 di cui | |
| g) da capitale | € 6.232.777,20 |
| h) da permessi a costruire | € 0,00 |
| i) riserve indisponibili per beni demaniali e patrimoniali indisponibili e beni culturali | € 16.276.979,41 |
| j) altre riserve indisponibili | € 1.176,34 |
| k) altre riserve disponibili | € 672.273,56 |
| III Risultato economico dell'esercizio | € 13.628,35 |
| IV Risultati economici di esercizi precedenti | € 0,00 |
| V Riserve negative per beni indisponibili | € 0,00 |

Approvare la Relazione sulla gestione dell'esercizio 2021, redatta ai sensi dell'art. 11, comma 6, del d.Lgs. n. 118/2011 che si allega al presente provvedimento quale parte integrante e sostanziale;

Trasmettere il presente provvedimento, corredato di tutti i documenti previsti dalla normativa, all'Organo di revisione affinché renda la relazione di cui all'art. 239, comma 1, lett. d).

Dare atto e precisare che il Comune di Carsoli non è tenuto a redigere il Bilancio Consolidato per l'esercizio 2021 avendo accertato che al 31.12.2021 non risultano inclusi enti e società nel perimetro di consolidamento.

Dichiarare la presente deliberazione immediatamente eseguibile ai sensi dell'art. 134, comma 4, del decreto legislativo n. 267/2000, attesa l'imminente scadenza dei termini.

L'assessore al bilancio

Gianpaolo LUGINI

Pareri art. 49 T.U.

In Ordine alla Regolarità tecnica e contabile: favorevole

Il Responsabile dei Servizi Finanziari
Dott.ssa Anna Maria D'Andrea

Comune di
Carsoli

Relazione al
Rendiconto di
Gestione

2021

Indice generale

| | |
|--|----|
| La relazione al rendiconto..... | 1 |
| Quadro normativo di riferimento..... | 1 |
| Criterio generale di attribuzione dei valori contabili..... | 2 |
| Il risultato di amministrazione | 3 |
| Analisi delle entrate..... | 12 |
| Le entrate correnti di natura tributaria, contributiva e perequativa..... | 14 |
| Trasferimenti correnti..... | 15 |
| Entrate extratributarie..... | 16 |
| Entrate in conto capitale..... | 17 |
| Entrate da riduzione di attività finanziarie..... | 19 |
| Accensione di prestiti..... | 20 |
| Anticipazioni da istituto tesoriere/cassiere..... | 22 |
| Le missioni e i programmi..... | 23 |
| Prospetto economico riepilogativo delle missioni..... | 24 |
| Missione 1 - Servizi istituzionali, generali e di gestione..... | 26 |
| Missione 2 - Giustizia..... | 27 |
| Missione 3 - Ordine pubblico e sicurezza..... | 28 |
| Missione 4 - Istruzione e diritto allo studio..... | 29 |
| Missione 5 - Tutela e valorizzazione dei beni e attività culturali..... | 31 |
| Missione 6 - Politiche giovanili, sport e tempo libero..... | 32 |
| Missione 7 - Turismo..... | 33 |
| Missione 8 - Assetto del territorio ed edilizia abitativa..... | 34 |
| Missione 9 - Sviluppo sostenibile e tutela del territorio e dell'ambiente..... | 35 |
| Missione 10 - Trasporti e diritto alla mobilità..... | 37 |
| Missione 11 - Soccorso civile..... | 38 |
| Missione 12 - Diritti sociali, politiche sociali e famiglia..... | 39 |
| Missione 13 - Tutela della salute..... | 41 |
| Missione 14 - Sviluppo economico e competitività..... | 42 |
| Missione 15 - Politiche per il lavoro e la formazione professionale..... | 43 |
| Missione 16 - Agricoltura, politiche agroalimentari e pesca..... | 44 |
| Missione 17 - Energia e diversificazione delle fonti energetiche..... | 45 |
| Missione 18 - Relazioni con le altre autonomie territoriali e locali..... | 46 |
| Missione 19 - Relazioni internazionali..... | 47 |

| | |
|--|----|
| Missione 20 - Fondi e accantonamenti..... | 48 |
| Missione 50 - Debito pubblico..... | 49 |
| Missione 60 - Anticipazioni finanziarie..... | 50 |
| Analisi della spesa..... | 51 |
| La spesa corrente..... | 53 |
| La spesa in conto capitale..... | 56 |
| La spesa per incremento di attività finanziarie..... | 59 |
| La spesa per rimborso di prestiti..... | 61 |
| La spesa per chiusura di anticipazioni dal Tesoriere..... | 62 |
| Grado di realizzazione delle previsioni di entrata..... | 63 |
| Parte Entrata..... | 63 |
| Parte Spesa..... | 64 |
| Il risultato della gestione di competenza..... | 65 |
| La gestione e il fondo di cassa..... | 67 |
| La gestione dei residui..... | 69 |
| Analisi delle missioni in rapporto ai titoli di spesa..... | 72 |
| Il conto economico..... | 77 |
| Lo stato patrimoniale..... | 80 |
| L'equilibrio di bilancio..... | 83 |
| Conclusioni..... | 86 |

Indice delle tabelle

| | |
|---|----|
| Tabella 1: Prospetto dimostrativo del risultato di amministrazione..... | 3 |
| Tabella 2: Grado di accertamento delle entrate..... | 4 |
| Tabella 3: Grado di accertamento delle entrate correnti tributarie contributive e perequative..... | 6 |
| Tabella 4: Grado di accertamento delle entrate da trasferimenti correnti..... | 7 |
| Tabella 5: Grado di accertamento delle entrate extratributarie..... | 8 |
| Tabella 6: Grado di accertamento delle entrate in conto capitale..... | 9 |
| Tabella 7: Grado di accertamento delle Entrate da riduzione di attività finanziarie..... | 10 |
| Tabella 8: Grado di accertamento delle entrate per accensione di prestiti..... | 11 |
| Tabella 9: Grado di accertamento delle entrate per anticipazioni..... | 13 |
| Tabella 10: Prospetto economico riepilogativo delle missioni..... | 15 |
| Tabella 11: Prospetto economico della Missione 1 - Servizi istituzionali, generali e di gestione..... | 17 |
| Tabella 12: Prospetto economico della Missione 2 - Giustizia..... | 18 |
| Tabella 13: Prospetto economico della missione Missione 3 - Ordine pubblico e sicurezza..... | 19 |
| Tabella 14: Prospetto economico della Missione 4 - Istruzione e diritto allo studio..... | 20 |
| Tabella 15: Prospetto economico della Missione 5 - Tutela e valorizzazione dei beni e attività culturali | 21 |
| Tabella 16: Prospetto economico della Missione 6 - Politiche giovanili, sport e tempo libero..... | 22 |
| Tabella 17: Prospetto economico della Missione 7 - Turismo..... | 23 |
| Tabella 18: Prospetto economico della Missione 8 - Assetto del territorio ed edilizia abitativa..... | 24 |
| Tabella 19: Prospetto economico della - Missione 9 Sviluppo sostenibile e tutela del territorio e dell'ambiente..... | 25 |
| Tabella 20: Prospetto economico della Missione 10 - Trasporti e diritto alla mobilità..... | 26 |
| Tabella 21: Prospetto economico della Missione 11 - Soccorso civile..... | 27 |
| Tabella 22: Prospetto economico della Missione 12 - Diritti sociali, politiche sociali e famiglia..... | 28 |
| Tabella 23: Prospetto economico della Missione 13 - Tutela della salute..... | 29 |
| Tabella 24: Prospetto economico della Missione 14 - Sviluppo economico e competitività..... | 30 |
| Tabella 25: Prospetto economico della Missione 15 - Politiche per il lavoro e la formazione professionale..... | 31 |
| Tabella 26: Prospetto economico della Missione 16 - Agricoltura, politiche agroalimentari e pesca... | 32 |

| | |
|---|----|
| Tabella 27: Prospetto economico della Missione 17 - Energia e diversificazione delle fonti energetiche | 33 |
| Tabella 28: Prospetto economico della Missione 18 - Relazioni con le altre autonomie territoriali e locali..... | 34 |
| Tabella 29: Prospetto economico della Missione 19 - Relazioni internazionali..... | 35 |
| Tabella 30: Prospetto economico della missione 20 - Fondi e accantonamenti..... | 36 |
| Tabella 31: Prospetto economico della missione - 50 Debito pubblico..... | 37 |
| Tabella 32: Prospetto economico della missione 60 - Anticipazioni finanziarie..... | 38 |
| Tabella 33: Analisi della spesa per titoli..... | 39 |
| Tabella 34: Prospetto economico della spesa corrente per macroaggregati..... | 41 |
| Tabella 35: La spesa corrente per missioni..... | 42 |
| Tabella 36: Prospetto economico della spesa in conto capitale per macroaggregati..... | 44 |
| Tabella 37: La spesa in conto capitale per missioni..... | 45 |
| Tabella 38: Prospetto economico della spesa per incremento di attività finanziarie per macroaggregati..... | 48 |
| Tabella 39: Prospetto economico della spesa per rimborso di prestiti per macroaggregati..... | 49 |
| Tabella 40: Prospetto economico della spesa per chiusura anticipazioni da istituto tesoriere/cassiere per macroaggregati..... | 50 |
| Tabella 41: Grado di realizzazione delle previsioni di entrata..... | 51 |
| Tabella 42: Il risultato della gestione di competenza..... | 54 |
| Tabella 43: La gestione di cassa e il grado di realizzo..... | 56 |
| Tabella 44: Fondo di cassa..... | 56 |
| Tabella 45: Residui attivi..... | 58 |
| Tabella 46: Residui passivi..... | 58 |
| Tabella 47: Conto economico..... | 65 |
| Tabella 48: Stato patrimoniale attivo..... | 67 |
| Tabella 49: Stato patrimoniale passivo..... | 68 |
| Tabella 50: Equilibrio economico-finanziario..... | 70 |

La relazione al rendiconto

Quadro normativo di riferimento

I documenti del sistema di bilancio, relativi al Rendiconto e sottoposti all'approvazione dell'organo deliberante, sono stati predisposti attenendosi alle regole stabilite dal complesso articolato dei Principi contabili generali introdotti con le "disposizioni in materia di armonizzazione dei sistemi contabili e degli schemi di bilancio" (D.Lgs.118/11). Si è pertanto operato secondo questi presupposti ed agendo con la diligenza tecnica richiesta e questo sia per quanto riguarda il contenuto che la forma dei modelli o delle relazioni previste dall'importante adempimento. L'ente, inoltre, in presenza di deroghe ai principi o ai modelli contabili di riferimento previsti a regime, ha operato nel rispetto di quanto previsto delle "Disposizioni integrative e correttive del decreto legislativo 23 giugno 2011, n.118" (D.Lgs.126/14).

In particolare, in considerazione dal fatto che "(..) le amministrazioni pubbliche (..) conformano la propria gestione ai principi contabili generali (..)" (D.Lgs.118/2011, art.3/1), si precisa quanto segue:

- la redazione dei documenti di rendiconto è stata formulata applicando principi contabili indipendenti e imparziali verso tutti i destinatari. Si è pertanto cercato di privilegiare l'applicazione di metodologie di valutazione e stima il più oggettive e neutrali possibili (rispetto del principio n.13 - Neutralità e imparzialità);
- il sistema di bilancio, relativamente ai documenti di consuntivo, dovendo assolvere ad una funzione informativa nei confronti degli utilizzatori dei documenti contabili, è stato formulato in modo da rendere effettiva tale funzione, assicurando così ai cittadini ed ai diversi organismi sociali e di partecipazione la conoscenza dei contenuti caratteristici del rendiconto. Per questo motivo, anche i dati e le informazioni riportate nella presente relazione sono esposti in una modalità tale da favorire la loro diffusione su Internet o per mezzo di altri strumenti di divulgazione (rispetto del principio n.14 - Pubblicità);
- il consuntivo, come i documenti di rendiconto dell'attività di programmazione ad esso collegati, sono stati predisposti seguendo dei criteri di imputazione ed esposizione che hanno privilegiato, in presenza di eventuali dubbi o ambiguità interpretative, il contenuto sostanziale del fenomeno finanziario o economico sottostante piuttosto che l'aspetto puramente formale (rispetto del principio n.18 - Prevalenza della sostanza sulla forma).

Criterio generale di attribuzione dei valori contabili

Il rendiconto, al pari degli allegati ufficiali, è stato redatto secondo i principi contabili ufficiali che garantiscono, in virtù della loro corretta applicazione, la comparabilità tra i consuntivi dei diversi esercizi. In particolare:

- i documenti del sistema di bilancio relativi al rendiconto, hanno attribuito gli accertamenti di entrata e gli impegni di uscita ai rispettivi esercizi di competenza "potenziata", ciascuno dei quali coincide con l'anno solare (rispetto del principio n.1 - Annualità);
- il bilancio di questo ente, come il relativo rendiconto, è unico, dovendo fare riferimento ad un'amministrazione che si contraddistingue per essere un'entità giuridica unica. Come conseguenza di ciò, il complesso unitario delle entrate ha finanziato la totalità delle spese. Solo nei casi di deroga espressamente previsti dalla legge, talune fonti di entrata sono state destinate alla copertura di determinate e specifiche spese (rispetto del principio n.2 - Unità);
- il sistema di bilancio, relativamente al rendiconto, comprende tutte le finalità ed i risultati della gestione nonché i valori finanziari, economici e patrimoniali riconducibili a questa amministrazione, in modo da fornire una rappresentazione veritiera e corretta della complessa attività amministrativa prevista ed attuata nell'esercizio. Eventuali contabilità separate, se presenti in quanto espressamente ammesse dalla norma contabile, sono state ricondotte al sistema unico di bilancio entro i limiti temporali dell'esercizio (rispetto del principio n.3 - Universalità);
- tutte le entrate, con i relativi accertamenti, sono state iscritte in bilancio al lordo delle spese sostenute per la riscossione e di altre eventuali oneri ad esse connesse. Allo stesso tempo, tutte le uscite, con i relativi impegni, sono state riportate al lordo delle correlate entrate, senza ricorrere ad eventuali compensazioni di partite (rispetto del principio n.4 - Integrità).

Il risultato di amministrazione

Il quadro riporta il risultato di amministrazione dell'esercizio e ne individua l'esito finanziario, prodotto dal simultaneo concorso della gestione di competenza e da quella dei residui. Il fondo finale di cassa è ottenuto sommando la giacenza iniziale con le riscossioni che si sono verificate nell'esercizio e sottraendo i pagamenti effettuati nello stesso intervallo di tempo. Queste operazioni comprendono i movimenti di denaro che hanno impiegato risorse dell'anno (incassi e pagamenti in competenza) o rimanenze di esercizi precedenti (incassi e pagamenti su residui). I residui attivi e passivi, infine, individuano le posizioni creditorie e debitorie di fine esercizio mentre la consistenza del fondo pluriennale vincolato (FPV/U), se costituito, denota la presenza di impegni di spesa già finanziati ma imputati in esercizi futuri, in dipendenza del loro grado di esigibilità non riconducibile all'esercizio dell'attuale rendiconto.

Riguardo alla consistenza finale del fondo pluriennale vincolato è importante notare come questo importo produce effetti automatici sugli stanziamenti del triennio successivo, dato che il valore assunto dal FPV/U si ripercuote in modo automatico sulla consistenza iniziale del FPV/E stanziato nell'esercizio successivo.

Partendo da questi dati e delle informazioni al momento disponibili, si può ragionevolmente affermare che il risultato, come di seguito riportato, non produce né produrrà nell'immediato effetti distorsivi tali da alterare il normale processo di pianificazione, aggiornamento e gestione delle previsioni di entrata e uscita relative al bilancio in corso. L'ente, nel caso in cui questa condizione dovesse venire meno per il sopraggiungere di situazioni di sofferenza dovute al verificarsi di fenomeni non ancora manifestati e riconducibili ad esercizi precedenti, potrà intervenire con tempestività e ricorrere, ove la situazione lo dovesse richiedere, all'operazione di salvaguardia degli equilibri di bilancio prevista dall'attuale quadro normativo.

| | RESIDUI | COMPETENZA | TOTALE |
|---|--------------|--------------|-------------------------|
| Fondo cassa al 1° gennaio | | | 1.206.551,40 |
| Riscossioni | 997.959,90 | 4.590.072,84 | 5.588.032,74 (+) |
| Pagamenti | 1.472.787,47 | 3.795.008,14 | 5.267.795,61 (-) |
| Saldo di cassa al 31 dicembre | | | 1.526.788,53 (=) |
| Pagamenti per azioni esecutive non regolarizzate al 31 dicembre | | | 0,00 (-) |
| Fondo di cassa al 31 dicembre | | | 1.526.788,53 (=) |
| Residui attivi | 3.221.160,49 | 1.674.451,24 | 4.895.611,73 (+) |
| <i>di cui derivanti da accertamenti di tributi effettuati sulla base della stima del dipartimento delle finanze</i> | | | 0,00 |
| Residui passivi | 648.592,34 | 1.194.906,66 | 1.843.499,00 (-) |
| Fondo pluriennale vincolato per spese correnti ⁽¹⁾ | | | 181.906,10 (-) |
| Fondo pluriennale vincolato per spese in conto capitale ⁽¹⁾ | | | 1.266.377,41 (-) |
| Risultato di amministrazione al 31 dicembre (A) ⁽²⁾ | | | 3.130.617,75 (=) |

Tabella 1: Prospetto dimostrativo del risultato di amministrazione

ANALISI DELLA SCOMPOSIZIONE DEL RISULTATO DI AMMINISTRAZIONE

Di seguito si analizzano le modalità di quantificazione delle quote accantonate nel risultato di amministrazione al 31/12/2021.

DETTAGLIO DELLE QUOTE ACCANTONATE:

| | |
|-----------------------------------|-----------------------|
| FONDO CREDITI DUBBIA ESIGIBILITA' | € 1.579.732,95 |
| FONDO ACCANTONAMENTO PARTECIPATE | € 406.714,79 |
| FONDO CONTENZIOSI | € 182.000,00 |
| FONDO ANTICIPAZIONE LIQUIDITA' | € 186.480,87 |
| FONDO RINNOVI CONTRATTUALI | € 52.500,00 |
| FONDO GARANZIA DEBITI COMMERCIALI | € 44.631,80 |
| FONDO TRAT.FINE MANDATO | € 2.200,00 |
| TOTALE | € 2.454.260,41 |

FONDO CREDITI DUBBIA ESIGIBILITA'

Mentre la vigente normativa ha previsto un'introduzione graduale del fondo crediti al bilancio di previsione che solo a decorrere dal 2021 ha trovato completa applicazione, in sede di rendiconto l'Ente deve accantonare nell'avanzo di amministrazione l'intero importo come quantificato nel relativo allegato. In base alle nuove regole contabili, a consuntivo è necessario verificare la capienza del fondo crediti dubbia esigibilità accantonato nel risultato di amministrazione per sterilizzare il rischio di insoluto sui crediti dell'ente.

Dal 2020 è consentito utilizzare per il calcolo soltanto il metodo "ordinario" (peraltro sempre utilizzato da questo Ente) che prevede di applicare al volume dei residui attivi riferiti alle entrate di dubbia e difficile esazioni la percentuale determinata come complemento a 100 della media (nel nostro caso semplice) delle riscossioni in conto residui intervenuta nel quinquennio precedente rispetto al totale dei residui conservati al 1^a gennaio di ciascun esercizio.

Come detto L'Amministrazione comunale ha scelto sempre di applicare il metodo analitico o ordinario, previsto a regime dall'ordinamento e l'unico applicabile dal rendiconto 2019 che, come detto, considera la media delle riscossioni in conto residui degli ultimi cinque esercizi, procedimento che può essere riassunto nei seguenti passaggi fondamentali:

- 1) si individuano le entrate di dubbia e difficile esazione che nel nostro Ente vengono identificate nei crediti correlati alla tassa rifiuti (Tarsu, Tares, Tari);
- 2) si procede a calcolare la media delle riscossioni intervenute in conto residui ottenuta dal rapporto tra le riscossioni in conto residui dell'ultimo quinquennio (2016-2020) rispetto ai residui attivi iniziali di ciascun anno come desunti dai rendiconti.
- 3) per determinare il FCDE da accantonare occorre moltiplicare il complemento a 100 della media prescelta al totale dei residui attivi considerati di dubbia esigibilità al 31.12.2021 l'importo così ottenuto rappresenta comunque l'ammontare minimo del fondo stesso ben potendo scegliere di accantonare importi maggiori in relazioni a situazioni particolarmente a rischio.

A conclusione di questa verifica è risultato che l'importo minimo da accantonare nell'avanzo di amministrazione al 31.12.2021 risulta complessivamente pari ad € 1.579.732,95.

Fondo Perdite Società PARTECIPATE

Ai sensi dell'art. 21 del D.Lgs.vo n. 175/2016, le P.A. ,nel caso in cui società dalle stesse partecipate presentino un risultato di esercizio negativo, *"devono accantonare nell'anno successivo in apposito fondo vincolato un importo pari al risultato negativo non immediatamente ripianato, in misura proporzionale alla quota di partecipazione...limitatamente all'ipotesi di società che svolgono servizi pubblici a rete di rilevanza economica, per risultato si intende la differenza tra valore e costi della produzione ai sensi dell'art. 2425 c.c."*.

Detti accantonamenti dovevano essere applicati in maniera graduale dal 2015 (come effettivamente operato dal nostro Ente) mentre dal 2018 non è più possibile disporre accantonamenti parziali come previsto negli anni precedenti. Pertanto, ad integrazione dell'accantonamento disposto in occasione del rendiconto di gestione 2018, visti i risultati del

bilancio del Consorzio Acquedottistico Mardicano spa che al 31.12.2017 presentava un risultato di esercizio negativo di € 8.222.398,00 e una differenza negativa tra valore e costi della produzione pari ad € 5.852.767,00 e quindi proporzionalmente alla quota di partecipazione pari ad € **345.313,25**, ulteriormente integrato con i dati rilevati al 31.12.2018 in misura tale da raggiungere l'attuale accantonamento pari ad euro € **406.714,79**, corrispondente alla partecipazione pro quota prevista dall'art. 21, comma 1, del Decreto legislativo n.175/2016 sul risultato rilevato dal bilancio CAM 2018 (- **1.038.943,00**).

Al 31.12.2021 risultano pertanto complessivamente accantonate a titolo di "fondo perdite partecipate" risorse pari ad € 406.714,79 assicurando così un comportamento improntato alla massima prudenza da parte di questa Amministrazione nella valutazione dei rischi correlati alla predetta partecipazione societaria, tenuto adeguatamente anche dello stralcio dalla contabilità finanziaria del credito vantato nei confronti del CAM e per il quale ha dichiarato la postergazione, pari ad € 358.667,00. La cancellazione del residuo per accertata inesigibilità per l'intera durata del Piano concordatario non ne pregiudica il diritto alla riscossione, in quanto i crediti vengono mantenuti nella contabilità patrimoniale in attesa di future determinazioni. Peraltro, in attesa di conoscere a breve i risultati di bilancio della partecipata al 31.12.2021, si evidenzia che al 31.12.2020 i documenti approvati fanno rilevare risultati eccezionalmente positivi. Dopo anni di risultati negativi, emerge un significativo utile di esercizio ed una differenza positiva tra valori e costi della produzione evidenziando un radicale miglioramento rispetto alla situazione rilevata al 31.12.2019. Gli effetti economici positivi, come si rileva dalla lettura della nota integrativa, parte integrante del bilancio approvato considerato che la procedura di concordato in continuità, chiusa con l'omologa è avvenuta in data 13.02.2020 vengono rilevati nell'esercizio in cui è avvenuta l'omologa, cioè il 2020; dalla nota emerge che *"la contabilizzazione di detti effetti porterà nel 2020 ad iscrivere componenti positivi di reddito per sopravvenienze attive per € 76.781.460,00"*. Grazie a questi rilevanti miglioramenti la società CAM spa potrebbe trovarsi nella condizione di ripianare le perdite conseguite negli esercizi precedenti e gli importi accantonati dall'Ente diventerebbero disponibili in misura corrispondente.

Anche il valore del patrimonio netto dimostra un eccezionale valore; tuttavia sempre nell'ottica di adottare comportamenti estrinsecamente prudenti, anche nell'attesa di verificare se detti miglioramenti saranno rilevabili anche nei documenti 2021 in corso di definizione, non si è proceduto a rilevare i proventi della partecipazione negli allegati economici-patrimoniali del nostro Ente.

Fondo rischi contenzioso

La quantificazione delle risorse da accantonare discende da procedimenti di stima di carattere valutativo e come tali discrezionali che devono trovare nel presente atto le motivazioni circa i presupposti logici e fattuali.

Il principio contabile applicato della contabilità finanziaria prevede che annualmente gli enti accantonino in bilancio un fondo rischi contenzioso sulla base del contenzioso sorto nell'esercizio precedente.

Già in sede di prima applicazione dei principi contabili era iniziata una verifica relativa al contenzioso in essere senza tuttavia riuscire ad acquisire elementi di esatta quantificazione considerato che l'obbligo dell'accantonamento sussiste nei casi in cui vi è una *"significativa probabilità di soccombenza"*. Alla data di redazione della presente relazione non sono intervenute rilevanti modifiche rispetto al precedente rendiconto; tuttavia nell'incertezza di dati non ancora definitivi e di parziali riscontri dai legali incaricati della difesa si è ritenuto prudenzialmente di integrare l'accantonamento, precedentemente quantificato in euro 140.000,00, di ulteriori € 42.000,00 per un totale di € 182.000,00.

E' stata attività una attività di aggiornamento in merito alla ricognizione dei giudizi pendenti, posta in essere in merito alla verifica della congruità del predetto fondo, con i legali incaricati della difesa legale del Comune sono emerse situazioni in cui è stata giudicata "possibile" l'ipotesi di soccombere nel giudizio stesso per risarcimenti complessivamente stimati in circa € 250.000,00. Tenuto adeguatamente conto che le passività potenziali vengono classificate a seconda del rischio in "probabili", "possibili" e "eventi remoti" la Corte dei Conti, in numerose pronunce (sez.reg.LAZIO delib.112-2020; sez.reg. LOMBARDIA delib.n. 69-2020) ha ritenuto, in base al documento OIC n. 31, nonché dello IAS 37, che la passività "possibile" è quella in relazione alla quale il fatto che l'evento si verifichi è inferiore al "probabile" e quindi il range di accantonamento

oscilla tra un massimo del 49% e un minimo determinato in relazione alla soglia prescelta per classificare gli “eventi remoti”. Pertanto, considerato che la quota accantonata al 31.12.2021 complessivamente dall'Ente supera il 70% delle richieste di risarcimento oggi considerate “possibili” si ritiene verificata la congruità dell'accantonamento disposto.

FONDO ANTICIPAZIONE LIQUIDITA'

La Legge n.234-2021, dai commi 597a 603 ha previsto la facoltà per gli Enti che hanno contratto con il MEF anticipazioni di liquidità ad un tasso di interesse pari o superiore al 3% per il pagamento dei debiti certi, liquidi ed esigibili, ai sensi degli artt. 1, 2 e 3 del D.L.n. 35-2013 e dell'art. 13 del d.l. N. 102-2013, di richiedere che i relativi piani di ammortamento siano rinegoziati a determinate condizioni più favorevoli, facoltà non rilevante per il nostro Ente che nel 2020 ha aderito al Fondo di liquidità erogato da Cassa Depositi e Prestiti per assicurare il pagamento dei debiti degli enti locali ai sensi dell'art. 115 del D.L. n. 34-2020 al tasso di interesse del 1,226%.

In merito al FAL si evidenzia che nel corrente bilancio 2022-2024 è stato necessario adeguare le previsioni in conformità a quanto disposto dall'art. 52 del D.L. 73/2021 sulla nuova contabilizzazione del Fondo Anticipazione Liquidità.

Si ricorda infatti che nel 2020, usufruendo della facoltà introdotta dall'art. 116, c. 1, D.L. 34/2020 è stato autorizzato il ricorso all'anticipazione di liquidità alla Cassa Depositi e Prestiti per *“far fronte ai pagamenti dei debiti certi liquidi ed esigibili maturati alla data del 31 dicembre 2019, relativi a somministrazioni, forniture, appalti e a obbligazioni per prestazioni professionali”* per l'importo di € 186.480,87 optando per la restituzione in due annualità con decorrenza 31 ottobre 2022. Questo Ente nel 2021 ha gestito l'accantonamento del predetto FAL con il metodo dell'inclusione nell'avanzo di amministrazione, come originariamente previsto dall'articolo 39-ter del DL 162/2019, convertito con la legge 8/2020 esponendo nel prospetto del risultato di amministrazione 2020 l'intero ammontare dell'anticipazione di liquidità ricevuta nell'anno e non ancora oggetto di rimborso per la successiva iscrizione nella annualità 2022 per provvedere al rimborso a favore della Cassa Depositi e Prestiti.

Nel 2021 è intervenuta la Corte costituzionale con sentenza n. 80-2021 dichiarando, tra l'altro, illegittima la norma che consente di finanziare la restituzione delle quote annuali dell'anticipazione di liquidità con l'utilizzo della stessa quota accantonata come Fal nel risultato di amministrazione, in discontinuità rispetto al principio contabile contenuto nel punto 3.20-bis dell'Allegato 4/2 al decreto legislativo 118/2011, che sottolinea la necessità che gli enti beneficiari delle anticipazioni di liquidità, reperiscano in bilancio le risorse effettive per il pagamento della restituzione della rata annuale. Conseguentemente la Commissione Arconet, nella seduta del 17 novembre 2021 ha approvato una FAQ – la n. 47- pubblicata sul rispettivo Portale il 3 dicembre 2021, con la quale vengono fornite indicazioni circa le modalità di contabilizzazione della riduzione e dell'utilizzo del “Fal” ai sensi dell'art. 52 del Dl. n. 73/2021, che, al comma 1 ter ha previsto quanto segue: *“a decorrere dall'esercizio 2021, gli Enti Locali iscrivono nel bilancio di previsione il rimborso annuale delle anticipazioni di liquidità nel Titolo 4 della spesa, riguardante il rimborso dei prestiti. A decorrere dal medesimo anno 2021, in sede di rendiconto, gli Enti Locali riducono, per un importo pari alla quota annuale rimborsata con risorse di parte corrente, il ‘Fal’ accantonato ai sensi del comma 1. La quota del risultato di amministrazione liberata a seguito della riduzione del ‘Fondo anticipazione di liquidità’ è iscritta nell'entrata del bilancio dell'esercizio successivo come ‘Utilizzo del Fondo anticipazione di liquidità’, in deroga ai limiti previsti dall'art. 1, commi 897 e 898, della Legge n. 145/2018. Nella Nota integrativa allegata al bilancio di previsione e nella relazione sulla gestione allegata al rendiconto è data evidenza della copertura delle spese riguardanti le rate di ammortamento delle anticipazioni di liquidità, che non possono essere finanziate dall'utilizzo del ‘Fondo anticipazioni di liquidità’ stesso”*.

Dunque, secondo la richiamata disposizione normativa, a decorrere dall'esercizio 2021, gli Enti non possono più ridurre il "Fa" in bilancio, applicandolo cioè in entrata per l'importo accantonato nel risultato di amministrazione dell'esercizio precedente ed iscrivendolo in spesa per un importo pari a quello stanziato in entrata ridotto della quota capitale rimborsata nell'esercizio, ma riducono il Fal solo "in sede di rendiconto" – nell'Allegato a) e a/1) – ed applicano la quota liberata al bilancio di previsione dell'esercizio successivo.

Di conseguenza, a decorrere dal rendiconto 2021:

nell'Allegato "a)" è iscritto il "Fa" per un importo pari a quello dell'esercizio precedente ridotto della quota capitale rimborsata nell'esercizio, mentre la quota liberata è iscritta in un apposito accantonamento denominato "Utilizzo 'Fondo anticipazioni di liquidità'", tra "gli altri accantonamenti";

nell'Allegato "a/1", del rendiconto, nella colonna d) "Variazione accantonamenti effettuata in sede di rendiconto", sono rappresentati, sia la riduzione del "Fa" nell'apposita voce, sia l'accantonamento della quota liberata tra gli "altri accantonamenti".

In conclusione, la quota capitale del FAL da rimborsare al 31.10.2022 pari ad euro 92.672,35 è stata correttamente iscritta al titolo IV della spesa finanziata con entrate correnti proprie derivanti dal recupero dell'imposta a titolo IMU-TASI dalla data di adozione della variante al PRG- cioè dal 14.04.2018 al 31.12.2021 per le aree di nuova edificazione e il recupero per il medesimo periodo per le aree già edificabili a seguito della determinazione dei nuovi valori minimi da applicare a tutte le aree incluse nel precitato PRG adottato. Successivamente all'approvazione del rendiconto previo accertamento che l'effettiva copertura del FAL accantonato sia garantita da risorse proprie presenti nell'avanzo libero, sarà possibile applicare la quota liberata al bilancio di previsione della corrente annualità. In maniera analoga è stata prevista nell'annualità 2023 la quota da restituire, a saldo dell'anticipazione concessa, per l'importo di € 93.808,52 finanziata con entrate correnti straordinarie connesse all'attività di accertamento per i mancati sovracanonici bacini imbriferi dovuti dai concessionari di utenze idriche, debitamente notificati per le annualità 2015-2020.

FONDO RINNOVI CONTRATTUALI

Tra gli accantonamenti si rinviene l'importo di € 52.500,00 quantificato per la corresponsione degli arretrati contrattuali al segretario comunale e ai dipendenti comunali per le annualità 2019, 2020 e 2021 nelle more della sottoscrizione dei contratti.

FONDO GARANZIA DEBITI COMMERCIALI

L'articolo 1 comma 862 della L. 145/2018, prevede espressamente che:

Entro il 28 febbraio dell'esercizio in cui sono state rilevate le condizioni di cui al comma 859 riferite all'esercizio precedente, le amministrazioni diverse dalle amministrazioni dello Stato che adottano la contabilità finanziaria, anche nel corso della gestione provvisoria o esercizio provvisorio, con delibera di giunta o del consiglio di amministrazione, stanziavano nella parte corrente del proprio bilancio un accantonamento denominato Fondo di garanzia debiti commerciali, sul quale non è possibile disporre impegni e pagamenti, che a fine esercizio confluisce nella quota accantonata del risultato di amministrazione, per un importo pari:

a) al 5 per cento degli stanziamenti riguardanti nell'esercizio in corso la spesa per acquisto di beni e servizi, in caso di mancata riduzione del 10 per cento del debito commerciale residuo oppure per ritardi superiori a sessanta giorni, registrati nell'esercizio precedente;

b) al 3 per cento degli stanziamenti riguardanti nell'esercizio in corso la spesa per acquisto di beni e servizi, per ritardi compresi tra trentuno e sessanta giorni, registrati nell'esercizio precedente;

c) al 2 per cento degli stanziamenti riguardanti nell'esercizio in corso la spesa per acquisto di beni e servizi, per ritardi compresi tra undici e trenta giorni, registrati nell'esercizio precedente;

d) all'1 per cento degli stanziamenti riguardanti nell'esercizio in corso la spesa per acquisto di beni e servizi, per ritardi compresi tra uno e dieci giorni, registrati nell'esercizio precedente”;

Il comma 859 dell'art.1 della L. 145/2018 prescrive che:

“A partire dall'anno 2021, le amministrazioni pubbliche, diverse dalle amministrazioni dello Stato e dagli enti del Servizio sanitario nazionale, di cui all'articolo 1, comma 2, della legge 31 dicembre 2009, n. 196, applicano:

a) le misure di cui alla lettera a) dei commi 862 o 864, se il debito commerciale residuo, di cui all'articolo 33 del decreto legislativo 14 marzo 2013, n. 33, rilevato alla fine dell'esercizio precedente non si sia ridotto almeno del 10 per cento rispetto a quello del secondo esercizio precedente. In ogni caso le medesime misure non si applicano se il debito commerciale residuo scaduto, di cui al citato articolo 33 del decreto legislativo n. 33 del 2013, rilevato alla fine dell'esercizio precedente, non è superiore al 5 per cento del totale delle fatture ricevute nel medesimo esercizio;

b) le misure di cui ai commi 862 o 864 se rispettano la condizione di cui alla lettera a), ma presentano un indicatore di ritardo annuale dei pagamenti, calcolato sulle fatture ricevute e scadute nell'anno precedente, non rispettoso dei termini di pagamento delle transazioni commerciali, come fissati dall'articolo 4 del decreto legislativo 9 ottobre 2002, n. 231.”

In sede di approvazione del bilancio 2021 era stato iscritto un importo pari al 3% degli stanziamenti di previsione caontabilizzati al macroaggregato 3, avendo rilevato al 31.12.2020 ritardi di pagamento compresi tra 31 e 60 giorni; considerato che al 31.12.2021 è stato rilevato un ritardo di 16 giorni, quindi compreso tra 11 e 30 giorni, cui corrisponde l'obbligo di accantonare un fondo pari al 2% degli stanziamenti contabilizzati nell'ambito del macroaggregato 3 “Acquisti di beni e servizi”, al netto delle spese che non costituiscono debiti commerciali, come ad esempio le indennità degli amministratori comunali, le quote associative, le spese finanziate da contributi vincolate in termini di cassa, è stato possibile rideterminare in riduzione l'ammontare del predetto fondo in € 44.631,80. Tale fondo ha evidentemente natura sanzionatoria nei confronti degli enti che si rivelino “cattivi pagatori” in quanto ne limita la capacità di spesa, ed è volto a spingerli a rispettare i tempi di pagamento: con il meccanismo del "Fondo" vengono infatti sottratte risorse alla disponibilità e le si lasciano congelate per almeno un anno. L'importo accantonato verrà liberato nell'esercizio successivo a quello in cui risulteranno rispettate le suddette due condizioni sui tempi di pagamento e riduzione dello stock di debito.

FONDO INDENNITA' FINE MANDATO

Infine, tra le quote accantonate, si rinvergono gli accantonamenti per la liquidazione dell'indennità di fine mandato al Sindaco, determinato nella misura residuale da ottobre a dicembre 2020, avendo provveduto nel corso dell'esercizio a liquidare il trattamento di fine mandato in occasione delle consultazioni elettorali, integrato con la quota relativa alla corrente annualità, per un totale di euro 2.200,00

QUOTE VINCOLATE

Sono costituite da tutte le entrate per le quali l'Ente ha un obbligo “irreversibile” di finalizzazione ad una specifica e predeterminata spesa; oltre ai mutui, la cui casistica è facilmente individuabile, vi rientrano i contributi a rendicontazione, i trasferimenti in conto capitale e tutte le entrate per le quali la legge o i principi contabili impongono un preciso utilizzo.

Per quest'anno trova conferma l'inclusione delle risorse residue correlata alla gestione dell'emergenza sanitaria da covid-19, tra le quote vincolate per legge si rinvergono infatti le somme attribuite a titolo di Fondo per le funzioni fondamentali (c.d. Fondone) non completamente utilizzate alla fine dell'esercizio, esattamente riportate e quantificate nella certificazione richiesta agli Enti in conformità all'articolo 39, comma 2, del D.L. n. 104/2020, trasmessa dal nostro Ente in data **26.05.2022** (scadenza 31 maggio 2022).

Inoltre permane l'obbligo di vincolare la somma residua della dalla quota riconosciuta per il sostegno alle utenze non domestiche a titolo di agevolazioni TARI-

Tali risorse potranno essere utilizzate nel corso del 2022, per le medesime finalità; peraltro in questi giorni, in sede di conversione in legge di un decreto finalizzato, tra l'altro, a contenere gli effetti dei notevoli rincari energetici conseguenti anche ai recenti eventi bellici in Ucraina, è stata prevista la possibilità di utilizzare a tal fine dette risorse.

Nei fondi destinati agli investimenti vi confluiscono le entrate genericamente destinate agli investimenti, senza che sussista in capo all'Ente un preciso obbligo di utilizzare la somma per una specifica finalità.

Per differenza rispetto alle quote accantonate, vincolate e destinate si determinano i fondi liberi.

Le quote vincolate nel risultato di amministrazione 2021 ammontano complessivamente ad € 399.212,43 e sono così composte:

| | |
|---|---------------------|
| Vincoli derivanti da leggi e dai principi contabili | € 59.947,96 |
| Vincoli derivanti da trasferimenti | € 128.961,76 |
| Vincoli derivanti dalla contrazione di mutui | € 78.757,34 |
| Vincoli formalmente attribuiti dall'ente | € 68.367,33 |
| Altri vincoli | € 63.173,04 |
| TOTALE | € 399.212,43 |

di cui:

1)Vincoli derivanti da leggi e principi contabili

| | |
|---------------------------------------|--------------------|
| -avanzo da fondone | € 11.251,98 |
| -economie agevolazioni TARI | € 19.407,00 |
| INCASSI DA ALLOGGI EDIFICI ERP | € 29.288,98 |

2)Vincoli derivanti da trasferimenti:

| | |
|--|--------------|
| Economie da contributi per diritto allo studio | € 7.857,88 |
| Economie da contrib.reg. per att.di aggiorn.L.183/1989 | € 2.817,60 |
| Economie da contr.reg. urb.zona indust. (espropri) | € 118.286,28 |

3)Vincoli derivanti da MUTUI:

ECONOMIE DA MUTUO PIAZZA ALDO MORO e diff.residui mutui vari € 78.757,34

4)Vincoli formalmente attribuiti dall'ente

RIS. PROPRIE GIA' DESTINATE A SIST.PIAZZA A.MORO –STAZIONE € 68.367,33

5)Altri vincoli € 63.178,04

- di parte corrente

| | |
|--|-------------|
| Risorse indennità di risultato anni pregressi | € 21.104,14 |
| Risorse per spese correlate alla gestione della riserva e parchi | € 25.939,00 |
| Risorse integrative per riconciliazione debiti utenze idriche | € 16.134,90 |

Applicazione ed utilizzo dell'avanzo 2020 al bilancio 2021

Nel corso del 2021, sono state applicate le seguenti quote di avanzo:

in sede di approvazione del bilancio:

- **€ 90.000,00** da quote vincolate fondone covid per le spese inerenti la raccolta rifiuti ed altre spese poi adeguatamente rendicontate;
- 71.632,67 vincoli da mutui per cofinanziare un intervento di sistemazione stradale- (piazza della stazione ffss);
- 68.367,33 vincoli formalmente attribuiti dall'Ente a completamento del finanziamento del citato intervento di sistemazione piazza della stazione, (intervento peraltro non attivato e quindi "riconfluito nell'avanzo 2021 con le stesse destinazioni);

in sede di variazione in corso d'anno:

- € 30.000,00 fondi non vincolati, destinati ad intervento straordinario sulladiscarica non più eseguito;
- € 60.000,00 vincoli da trasferimenti per la liquidazione di indennità di

esproprio relative ad opere concluse da tempo, senza pervenire a definizione dell'impegno e pertanto riconfuite nell'avanzo 2021 con stessa destinazione;

€ 3.456,76 da altri vincoli utilizzati per la liquidazione dei diritti spettanti al segretario comunale per il rogito di atto del precedente esercizio avendo accertato l'incasso degli stessi riversati dalla ditta appaltatrice;

€ 81.476,07 utilizzo dell'avanzo vincolato da fondone covid-19 per le necessità cui era destinato;

€ 33.838,31 utilizzazione risorse vincolate connesse alla alienazione di alloggi ERP e destinate a finanziare interventi manutentivi sugli alloggi restanti.

Organismi partecipati

Relativamente agli organismi partecipati dal Comune si precisa che l'Ente non ha posizione di controllo ai sensi dell'art. 2359 del Codice Civile.

Con deliberazione n. 26 del 31.12.2020 il Consiglio comunale ha provveduto ad effettuare la ricognizione periodica delle partecipazioni societarie possedute, ai sensi dell'art. 20 del D.Lgs.vo n. 175/2016, come modificato dal D.Lgs.vo n. 100/2017 confermando il mantenimento della partecipazione in CAM S.p.A. ed in ACIAM S.p.A.

Il CAM S.p.A. presenta una situazione finanziaria ancora molto complessa, sebbene la procedura del concordato di risanamento in atto sia stata approvata con ordinanza di omologa del Tribunale in data 12.02.2020 ed appare ragionevole attendersi positive ricadute sui bilanci degli Enti soci atteso che, ad eccezione dei creditori privilegiati che stanno già ricevendo integrale pagamento, i debiti del CAM subiranno un "taglio" del 74%.

Dall'esame dei dati dell'ultimo rendiconto approvato (2020) emergono risultati eccezionalmente positivi ma non se ne è tenuto conto nella redazione del presente documento in attesa di verificare che il trend di miglioramento trovi conferma anche nei prossimi documenti in corso di approvazione. Anche il bilancio 2019, pur ancora in perdita aveva mostrato segni di ripresa, considerato che la perdita di esercizio risultava pari ad euro 85.963,00 a fronte di valori nel 2018 e nel 2017 rispettivamente pari a -2.918.030,00 e -8.222.398,00.

Rispetto a questa situazione così delicata, l'Amministrazione comunale ha agito sempre con estrema prudenza nella valutazione dei rischi correlati alla predetta partecipazione societaria. Si tenga conto che tra le quote accantonate nel risultato di amministrazione è presente un accantonamento complessivo a tale titolo pari ad € 406.714,79 e che l'intero credito vantato nei confronti di CAM, pari ad € 358.667,00, per il quale è stata decisa la postergazione accettata all'interno della procedura di risanamento in atto presso il tribunale di Avezzano, è stato contestualmente stralciato dai residui del conto del bilancio.

Diversa la situazione di ACIAM S.p.A., società mista pubblico-privata, che gestisce il ciclo dei rifiuti da anni ed oggi in esecuzione di avvenuto espletamento della procedura di gara a favore di tutti i comuni della Piana del cavaliere, anche se la permanenza nell'assetto societario dell'Aciam, prescinde dall'espletamento dei servizi di igiene urbana in quanto la partecipazione nella società è motivata dall'importanza strategica dell'impiantistica di cui è proprietaria la società nella struttura di Aielli dove oltre al trattamento dei rifiuti urbani è in funzione anche il trattamento dell'umido con formazione di compost di qualità, impianto inserito nel piano regionale per il trattamento e la gestione dei rifiuti.

La società presenta una buona situazione finanziaria e anche l'ultimo rendiconto approvato (2020) presenta risultati positivi e un lieve incremento del patrimonio netto che ha fatto rilevare una lieve variazione positiva nella contabilità economico patrimoniale.

VERIFICA CREDITI-DEBITI SOCIETA' PARTECIPATE

NOTA INFORMATIVA EX ART. 6, comma 4, del D.L. 95-2012

La Legge n. 135/2012, ha stabilito che, a decorrere dall'esercizio finanziario 2012, i Comuni e le Province devono allegare al rendiconto della gestione una nota informativa contenente la verifica dei crediti e debiti reciproci tra l'Ente e le società partecipate. Dalla verifica in oggetto, sono emerse le seguenti risultanze:

CAM S.P.A. QUOTA DI PARTECIPAZIONE 5,91 %

E' stata verificata la rispondenza tra i saldi dei crediti/debiti risultanti alla data del 31/12/2021 nel rendiconto della gestione del Comune e i corrispondenti saldi risultanti dalla contabilità aziendale della società relativi alle fatture ricevute per le prestazioni rese, ricorrendo ad integrare le risorse con fondi disponibili in avanzo apponendo apposito vincolo.

ACIAM S.P.A. QUOTA DI PARTECIPAZIONE 1,66 %

E' stata verificata la rispondenza tra i saldi dei crediti/debiti risultanti alla data del 31/12/2021 nel rendiconto della gestione del Comune e i corrispondenti saldi risultanti dalla contabilità aziendale della società relativi alle fatture ricevute per le prestazioni rese nell'ambito del servizio di igiene urbana fino al 31 dicembre 2021.

Abbiamo acquisito entrambe le certificazioni sul rapporto dei debiti e crediti reciproci, ma siamo in attesa della restituzione dei prospetti asseverati dai rispettivi organi di revisione.

Analisi delle entrate

Nella fase tecnica che preceduto la stesura del documento contabile, le componenti positive non realizzate non sono state contabilizzate mentre le componenti negative sono state contabilizzate, e quindi rendicontate, anche se non sono definitivamente realizzate (rispetto del principio n.9 - Prudenza). Il riscontro sulle entrate, oggetto di accertamento in conto competenza, ha comportato la verifica sulla presenza di tutti gli elementi identificativi, come la ragione del credito, il titolo giuridico che lo supporta, il soggetto debitore, l'ammontare del credito con la relativa scadenza, mentre gli uffici competenti spetta l'obbligo di conservare la relativa documentazione giustificativa.

In linea di massima e salvo specifiche deroghe previste dalla legge o dai principi, l'iscrizione della posta contabile nel bilancio è avvenuta rispettando il criterio della scadenza del credito, dato che l'accertamento delle entrate è effettuato nell'anno in cui sorge l'obbligazione attiva con imputazione contabile all'esercizio in cui viene a scadere.

Dopo questa doverosa premesse di carattere generale, il prospetto che segue mostra il riepilogo dell'entrata per titoli, in sintonia con quanto riportato nella prima parte del rendiconto ufficiale. Gli schemi successivi analizzano invece nel dettaglio ogni singolo argomento.

| Titolo | Stanz. definitivi | Accertamenti | % Accertato |
|---|----------------------|---------------------|---------------|
| 1 - Entrate correnti di natura tributaria, contributiva e perequativa | 3.427.400,00 | 3.219.548,06 | 93,94% |
| 2 - Trasferimenti correnti | 393.440,30 | 389.475,60 | 98,99% |
| 3 - Entrate extratributarie | 450.022,27 | 453.969,38 | 100,88% |
| 4 - Entrate in conto capitale | 4.113.985,62 | 1.589.131,31 | 38,63% |
| 5 - Entrate da riduzione di attività finanziarie | 0,00 | 0,00 | 0,00% |
| 6 - Accensione di prestiti | 0,00 | 0,00 | 0,00% |
| 7 - Anticipazioni da istituto tesoriere/cassiere | 1.705.512,55 | 0,00 | 0,00% |
| Totali | 10.090.360,74 | 5.652.124,35 | 56,02% |

Tabella 2: Grado di accertamento delle entrate

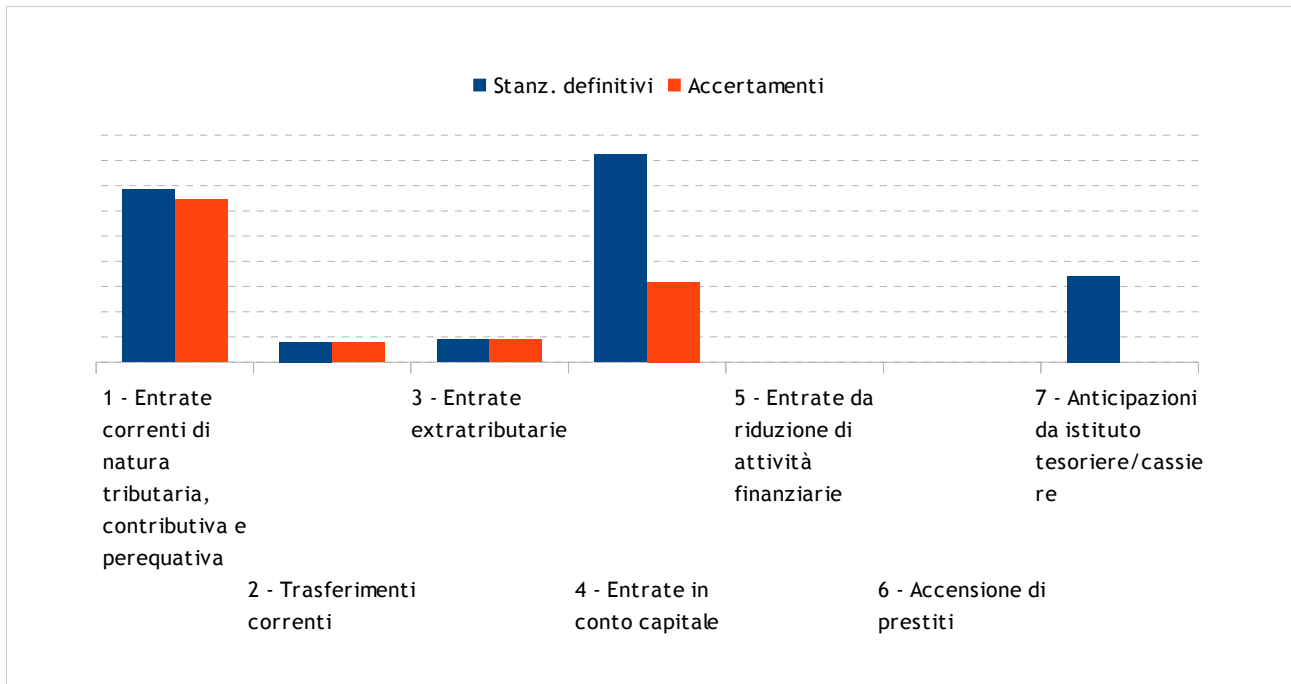


Diagramma 1: Grado di accertamento delle entrate

Le entrate correnti di natura tributaria, contributiva e perequativa

Le entrate tributarie rappresentano la parte del bilancio nella quale l'Ente esprime la potestà impositiva autonoma nel campo delle imposte e delle tasse, quale aspetto della propria autonomia. Sono quindi entrate che dipendono dalle volontà e dall'attività dell'ente, che stanno assumendo sempre maggiore rilevanza e che richiedono l'attivazione di responsabilità politiche e direzionali di particolare efficacia.

Nelle tabella sottostante viene presentata la composizione per tipologie del titolo I dell'entrata con riferimento agli accertamenti risultanti dal rendiconto:

| Tipologia | St. definitivi | Accertamenti | % Accertato |
|--|---------------------|---------------------|---------------|
| 101 - Imposte, tasse e proventi assimilati | 3.197.400,00 | 2.985.633,99 | 93,38% |
| 104 - Compartecipazioni di tributi | 0,00 | 0,00 | 0,00% |
| 301 - Fondi perequativi da Amministrazioni Centrali | 230.000,00 | 233.914,07 | 101,70% |
| 302 - Fondi perequativi dalla Regione o Provincia autonoma | 0,00 | 0,00 | 0,00% |
| Totali | 3.427.400,00 | 3.219.548,06 | 93,94% |

Tabella 3: Grado di accertamento delle entrate correnti tributarie contributive e perequative

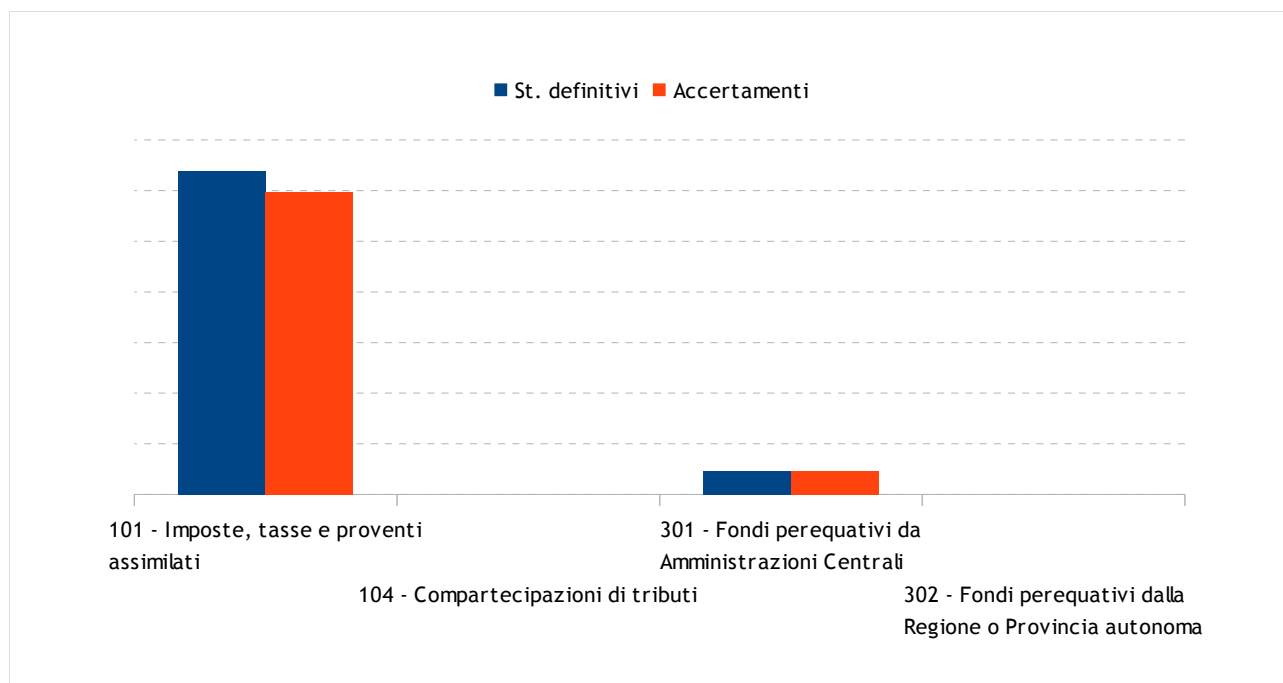


Diagramma 2: Grado di accertamento delle entrate correnti tributarie contributive e perequative

Trasferimenti correnti

Queste entrate rappresentano trasferimenti e contributi effettuati nell'ambito del settore pubblico (Stato, Regione, Province, Comuni, Altri) destinati a concorrere al finanziamento dell'attività ordinaria dell'Ente rivolta all'erogazione di servizi. E' quindi una classica entrata di natura derivata, sulla quale l'ente ha poco potere di attivazione e che sta assumendo decisamente un peso sempre meno incisivo.

Tenendo conto delle premesse fatte ed in attesa di nuovi indirizzi politici in grado di dare definitiva certezza al sistema dei trasferimenti, il titolo II delle entrate è classificato secondo tipologie che misurano la contribuzione da parte dello Stato e di altri enti del settore pubblico allargato, ed in particolare della Regione e della Provincia, all'ordinaria gestione dell'Ente.

| Tipologia | St. definitivi | Accertamenti | % Accertato |
|--|-------------------|-------------------|---------------|
| 101 - Trasferimenti correnti da Amministrazioni pubbliche | 393.440,30 | 389.475,60 | 98,99% |
| 102 - Trasferimenti correnti da Famiglie | 0,00 | 0,00 | 0,00% |
| 103 - Trasferimenti correnti da Imprese | 0,00 | 0,00 | 0,00% |
| 104 - Trasferimenti correnti da Istituzioni Sociali Private | 0,00 | 0,00 | 0,00% |
| 105 - Trasferimenti correnti dall'Unione Europea e dal Resto del Mondo | 0,00 | 0,00 | 0,00% |
| Totali | 393.440,30 | 389.475,60 | 98,99% |

Tabella 4: Grado di accertamento delle entrate da trasferimenti correnti




Diagramma 3: Grado di accertamento delle entrate da trasferimenti correnti

Entrate extratributarie

In questo titolo sono raggruppate le entrate proprie non aventi natura tributaria destinate al finanziamento della spesa corrente. Sono compresi in questo titolo i proventi dei servizi pubblici, i proventi dei beni dell'Ente, gli interessi sulle anticipazioni e crediti, gli utili netti delle aziende speciali e partecipate, i dividendi di società e altre poste residuali come i proventi diversi.

Il valore complessivo del titolo è stato già analizzato. In questo paragrafo si vuole approfondire il contenuto delle varie tipologie riportate nella tabella seguente, dove viene proposto l'importo accertato nell'anno e la relativa percentuale.

| Tipologia | St. definitivi | Accertamenti | % Accertato |
|--|-------------------|-------------------|----------------|
| 100 - Vendita di beni e servizi e proventi derivanti dalla gestione dei beni | 375.724,57 | 422.089,31 | 112,34% |
| 200 - Proventi derivanti dall'attività di controllo ed irregolarità | 17.000,00 | 8.829,95 | 51,94% |
| 300 - Interessi attivi | 100,00 | 0,00 | 0,00% |
| 400 - Altre entrate da redditi da capitale | 0,00 | 0,00 | 0,00% |
| 500 - Rimborsi e altre entrate correnti | 57.197,70 | 23.050,12 | 40,30% |
| Totali | 450.022,27 | 453.969,38 | 100,88% |

Tabella 5: Grado di accertamento delle entrate extratributarie

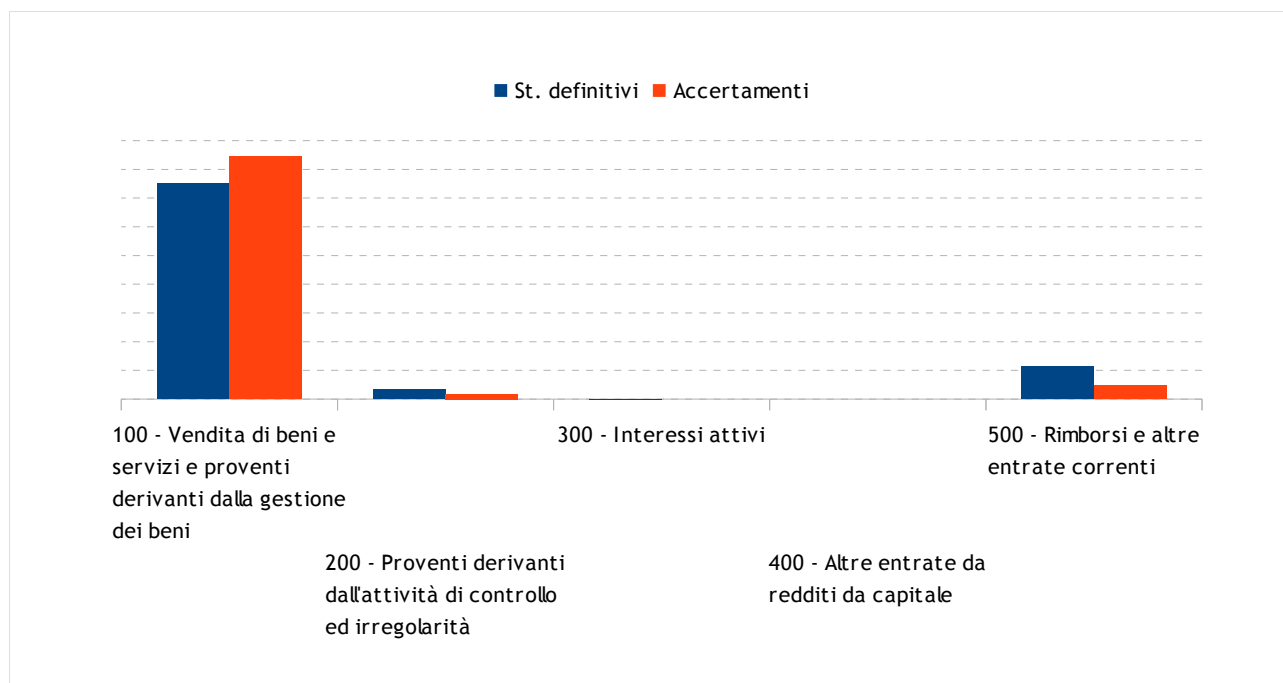


Diagramma 4: Grado di accertamento delle entrate extratributarie

Entrate in conto capitale

Le risorse di questo genere, salvo deroghe espressamente autorizzate dalla legge, sono destinate al finanziamento degli acquisti di beni o servizi durevoli (investimenti), rendendo così effettivo il vincolo di destinazione dell'entrata alla copertura di una spesa della stessa natura. Sono comprese in questo titolo i tributi in conto capitale (Tip.100), i contributi agli investimenti (Tip.200), i trasferimenti in conto capitale (Tip.300), le entrate da alienazione di beni materiali e immateriali (Tip.400), a cui va aggiunta la voce residuale delle altre entrate in conto capitale (Tip.500).

Gli accertamenti di rendiconto, con poche eccezioni riportate di seguito e in corrispondenza delle singole tipologie, sono stati formulati applicando il principio della competenza finanziaria potenziata che richiede, come regola generale, di imputare l'entrata nell'esercizio in cui l'obbligazione giuridica diventa esigibile. Questo criterio è stato adottato per ciascun anno del triennio autorizzatorio, compreso l'esercizio approvato con il presente rendiconto

La tabella sottostante ne riporta la suddivisione in tipologie.

| Tipologia | St. definitivi | Accertamenti | % Accertato |
|--|---------------------|---------------------|---------------|
| 100 - Tributi in conto capitale | 5.000,00 | 30.061,88 | 601,24% |
| 200 - Contributi agli investimenti | 3.680.458,87 | 1.408.386,50 | 38,27% |
| 300 - Altri trasferimenti in conto capitale | 0,00 | 0,00 | 0,00% |
| 400 - Entrate da alienazione di beni materiali e immateriali | 285.610,02 | 89.813,67 | 31,45% |
| 500 - Altre entrate in conto capitale | 142.916,73 | 60.869,26 | 42,59% |
| Totali | 4.113.985,62 | 1.589.131,31 | 38,63% |

Tabella 6: Grado di accertamento delle entrate in conto capitale

dal prospetto rileva l'elevata incidenza percentuale alla tipologia Tributi: si tratta in particolare delle imposte correlate alle procedure di sanatorie-condoni edilizi.

La percentuale relativa agli investimenti deriva dalla effettiva concessione di contributi da parte di enti sovracomunali: nello specifico nel corso del 2021 risultano assentiti i seguenti finanziamenti:

- OPERE MESSA IN SICUREZZA E RISANAMENTO IDROGEOLOGICO COLLE S.ANGELO-finanziamento statale per euro 996.000.00;
- INTERVENTI DI RIFACIMENTO DELL'IMPIANTO DI PUBBLICA ILLUMINAZIONE NEL CAPOLUOGO-ZONA CASTELLO-CONTRIBUTI DA MINISTERO INTERNI ART. 1,I.160-2019 euro 140.000,00;
- INTERVENTO DI SISTEMAZIONE AREA SPORTIVA FRAZIONE DI TUFO-contributo MINISTERIALE infrastrutture sociali -EURO 40.746,50.

Nell'ambito delle entrate da alienazione rinveniamo la CESSIONE DEFINITIVA delle STRUTTURE PREFABBRICATE già locate da anni al comune di Pescina e in parte la vendita di alcuni alloggi ERP. Infine nella tipologia "altre entrate" trovano allocazione gli accertamenti per oneri concessori di urbanizzazione primaria e secondaria.

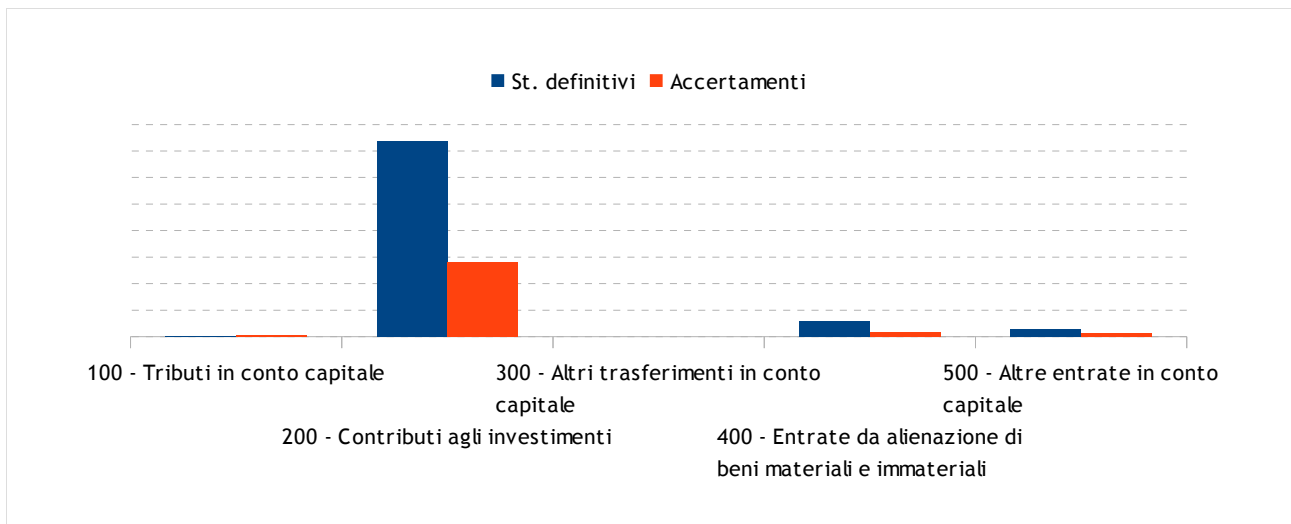


Diagramma 5: Grado di accertamento delle entrate in conto capitale

Entrate da riduzione di attività finanziarie

Il titolo include l'alienazione di attività finanziarie (Tip.100), la riscossione di crediti a breve (Tip.200), a medio e lungo termine (Tip. 300) oltre alla voce residuale (Tip.400). Questi movimenti, ove siano stati realizzati, sono imputabili nell'esercizio in cui l'obbligazione è esigibile. Senza la presenza di specifiche deroghe, pertanto, si applica il principio generale della competenza potenziata. Per quanto riguarda il contenuto specifico delle operazioni da cui hanno origine queste entrate, movimenti che sono di norma associati ad analoghe operazioni presenti in spesa, si rimanda al corrispondente argomento delle uscite (acquisizione di attività finanziarie). Nel nostro Ente non si registrano operazioni inerenti la presente tipologia.

| Tipologia | St. definitivi | Accertamenti | % Accertato |
|---|----------------|--------------|--------------|
| 100 - Alienazione di attività finanziarie | 0,00 | 0,00 | 0,00% |
| 200 - Riscossione crediti di breve termine | 0,00 | 0,00 | 0,00% |
| 300 - Riscossione crediti di medio-lungo termine | 0,00 | 0,00 | 0,00% |
| 400 - Altre entrate per riduzione di attività finanziarie | 0,00 | 0,00 | 0,00% |
| Totali | 0,00 | 0,00 | 0,00% |

Tabella 7: Grado di accertamento delle Entrate da riduzione di attività finanziarie

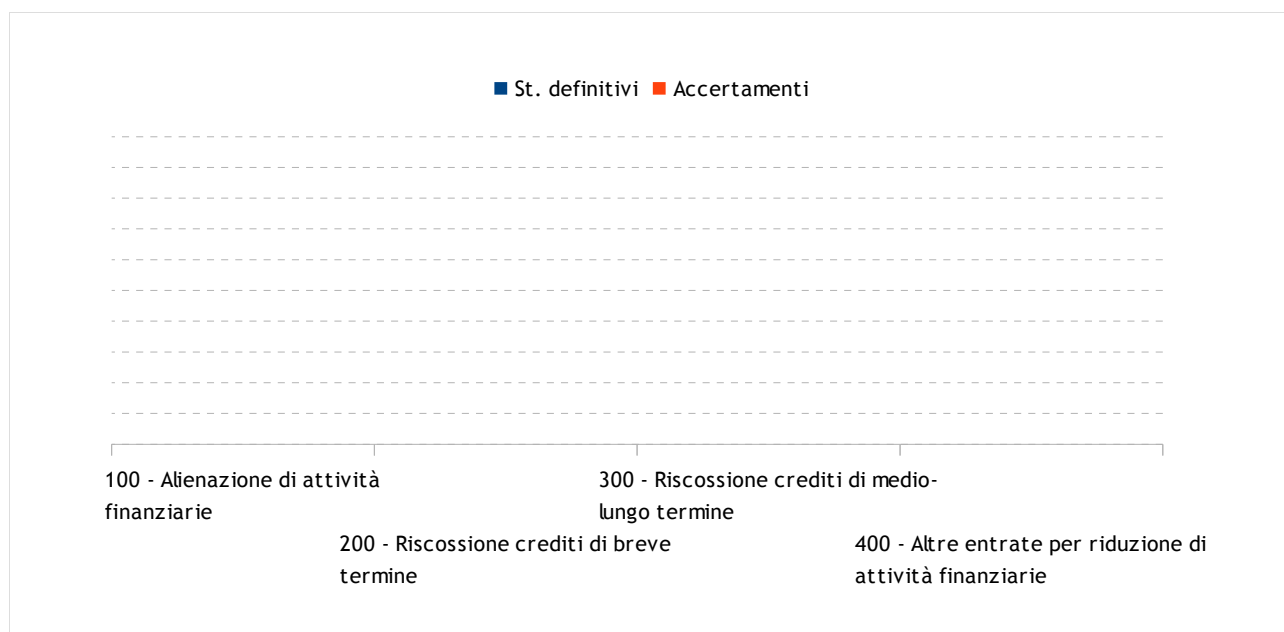


Diagramma 6: Grado di accertamento delle Entrate da riduzione di attività finanziarie

Accensione di prestiti

Questi movimenti, con poche eccezioni riportate di seguito, sono contabilizzati applicando il principio generale della competenza che richiede di imputare l'entrata nell'esercizio in cui l'obbligazione è esigibile. Rientrano in questo ambito gli stanziamenti per l'emissione di obbligazioni (Tip.100), l'accensione di prestiti a breve (Tip.200), l'accensione di mutui e altri finanziamenti a medio e lungo (Tip.300) ed altre forme di entrata residuali (Tip.400). In particolare, ed entrando quindi nello specifico dei singoli movimenti contabili:

- Assunzione di prestiti. L'accensione di mutui e le operazioni ad essa assimilate, se messe in atto nel periodo considerato, è imputabile solo negli esercizi in cui la somma diventerà realmente esigibile. Si tratta, pertanto, del momento in cui il finanziatore rende disponibile il finanziamento in esecuzione del relativo contratto;

- Contratti derivati. La rilevazione dei movimenti, conseguenti all'eventuale stipula di contratti di questa natura, è effettuata rispettando il principio dell'integrità del bilancio per cui i flussi finanziari attivi o passivi, prodotti dall'andamento aleatorio insito nell'essenza stessa di questo contratto atipico, devono essere contabilizzati in modo separato. I movimenti di segno positivo, ove presenti, sono pertanto accertabili tra le entrate degli esercizi in cui il corrispondente credito (saldo finanziario attivo) si presume diventerà esigibile.

| Tipologia | St. definitivi | Accertamenti | % Accertato |
|--|----------------|--------------|--------------|
| 100 - Emissione di titoli obbligazionari | 0,00 | 0,00 | 0,00% |
| 200 - Accensione Prestiti a breve termine | 0,00 | 0,00 | 0,00% |
| 300 - Accensione Mutui e altri finanziamenti a medio lungo termine | 0,00 | 0,00 | 0,00% |
| 400 - Altre forme di indebitamento | 0,00 | 0,00 | 0,00% |
| Totali | 0,00 | 0,00 | 0,00% |

Tabella 8: Grado di accertamento delle entrate per accensione di prestiti

nel corso del 2021 non è stata prevista l'assunzione di nuovi mutui, pur essendo rispettati i limiti e i requisiti per l'accesso al credito, pur risultando rispettati limiti e requisiti per l'indebitamento.

LIMITI E CAPACITA' DI INDEBITAMENTO

Il comma 735 della legge di stabilità 2014 ha fissato nuovi limiti in materia di indebitamento degli enti locali modificando per l'ennesima volta l'art. 204 del Tuel e prevedendo che i limiti (il metodo di calcolo del rapporto è invece lo stesso) per assumere nuovi mutui e accedere ad altre forma di finanziamento siano pari all'8% a decorrere dal 2012 e 10% a decorrere dal 2015.

Relativamente alla situazione dell'indebitamento comunale si precisa che l'Ente rispetta il limite di indebitamento disposto dall'art. [204 del Tuel](#), ottenendo le seguenti percentuali d'incidenza degli interessi passivi al 31/12 per ciascuno degli anni :

| | | | | | | |
|-------|-------|-------|-------|-------|-------|------|
| 2015 | 2016 | 2017 | 2018 | 2019 | 2020 | 2021 |
| 4,28% | 4,22% | 4,14% | 3,81% | 3,29% | 2,91% | 2,55 |

Si ricorda inoltre che la legge di bilancio 2020 (160-2019) ha sostanzialmente confermato le semplificazioni introdotte dalla precedente finanziaria agevolando la contrazione di nuovi mutui che tornano ad essere una effettiva possibilità di finanziamento degli investimenti, per i quali, una volta soddisfatti i requisiti di cui all'art. 203* del D.Lgs.vo 267/2000 gli unici vincoli all'accensione dei mutui sono:

- l'art. 204 del tuel, il quale prescrive che l'importo annuale degli interessi, al netto dei contributi erariali in conto interessi, non superi il 10% delle entrate correnti del rendiconto penultimo anno precedente quello cui si ricorre al prestito.
- Siano determinate le condizioni massime applicabili ai mutui da concedere agli enti locali, attualmente con decreto MEF 28.12,2018;
- che i piani di ammortamento dei mutui non abbiano una durata superiore alla vita utile dell'investimento finanziato (ex art. 10, comma 2, legge n. 243/2012).

Inoltre, vista la recente circolare n. 15 del 15.3.2022 adottata dal MEF in merito “agli esiti della verifica del rispetto degli equilibri di bilancio ex ante ed ex post ai sensi degli articoli 9 e10 della Legge n. 243-2012-biennio 2022-2023” dalla quale si rileva che gli Enti osservano i presupposti previsti e quindi sono legittimati contrarre operazioni di indebitamento nel citato biennio.

Non risultano garanzie principali o sussidiarie prestate dall’ente a favore di enti o di altri soggetti, pubblici o privati.

Non sono stati attivati contratti relativi a strumenti di finanza derivata.

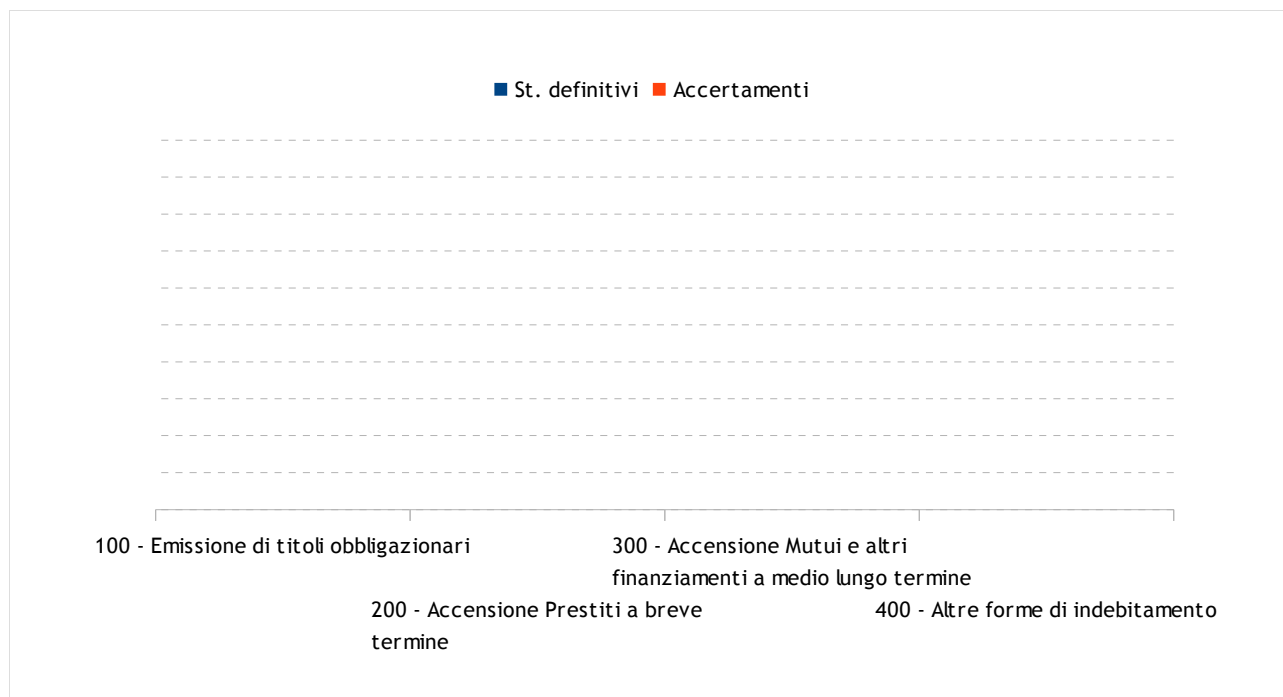


Diagramma 7: Grado di accertamento delle entrate per accensione di prestiti

Anticipazioni da istituto tesoriere/cassiere

Questo titolo comprende le sole anticipazioni da istituto tesoriere/cassiere (Tip.100). La previsione con il corrispondente accertamento, ove presente nel corrispondente aggregato, indica la dimensione complessiva delle aperture di credito erogate dal tesoriere su specifica richiesta dell'ente, operazioni poi contabilizzate in bilancio. Si tratta di movimenti che non costituiscono, nella formulazione adottata per la contabilità finanziaria della pubblica amministrazione, un vero e proprio debito dell'ente, essendo destinati a fronteggiare temporanee esigenze di liquidità che sono estinte entro la fine dell'anno. L'eventuale accertamento di entrata, a cui si deve contrapporre altrettanto impegno in uscita (chiusura di anticipazioni), indica l'ammontare massimo dell'anticipazione che l'ente ha legittimamente utilizzato nell'esercizio. Il criterio di previsione adottato, al pari di quello della successiva imputazione contabile, è quello a carattere generale che attribuisce il relativo importo all'esercizio in cui l'obbligazione giuridica si perfeziona, diventando così effettivamente esigibile.

| Tipologia | St. definitivi | Accertamenti | % Accertato |
|--|---------------------|--------------|--------------|
| 100 - Anticipazioni da istituto tesoriere/cassiere | 1.705.512,55 | 0,00 | 0,00% |
| Totali | 1.705.512,55 | 0,00 | 0,00% |

Tabella 9: Grado di accertamento delle entrate per anticipazioni

nel corso del 2021 l'Ente non ha fatto ricorso all'anticipazione di tesoreria.

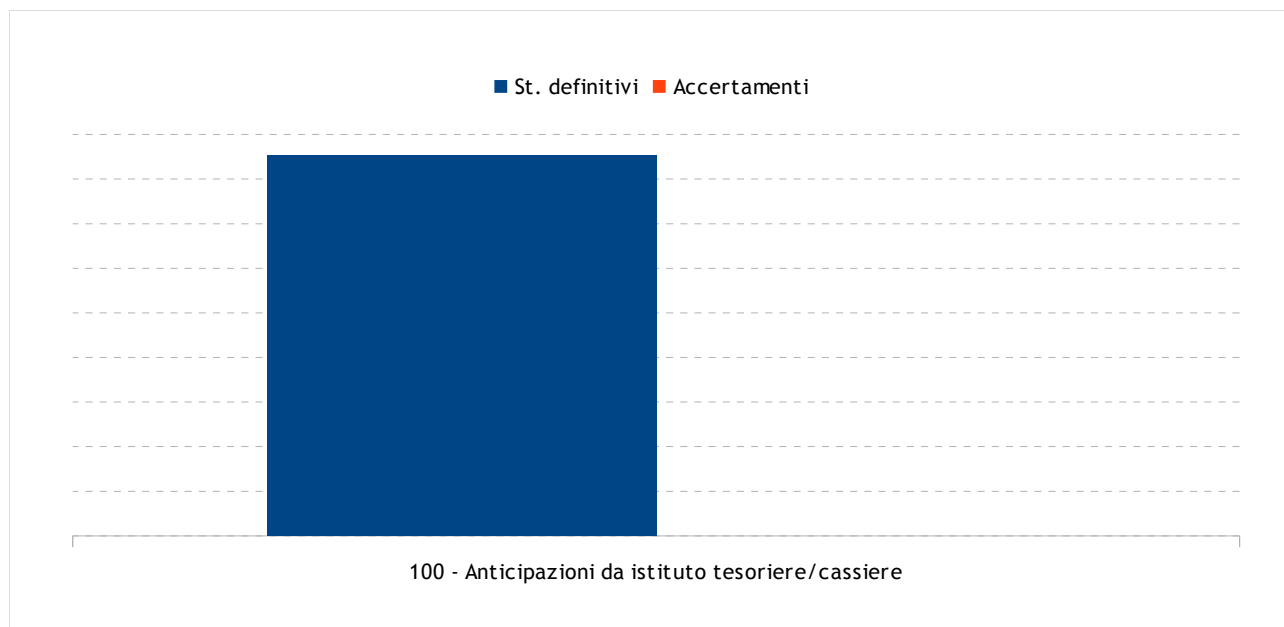


Diagramma 8: Grado di accertamento delle entrate per anticipazioni

Le missioni e i programmi

Le principali direttrici lungo le quali si articola l'attività dell'Area Contabile sono costituite dagli interventi in materia di gestione economica, finanziaria, programmazione e provveditorato, di gestione delle entrate tributarie, di gestione dei beni demaniali e patrimoniali, di istruzione e diritto allo studio, di politiche giovanili, di sviluppo e valorizzazione del turismo, nonché di diritti sociali, politiche sociali e famiglia.

Per ciascuna di queste direttrici su cui vertono le scelte programmatiche complessive dell'Area possono essere individuate le finalità e motivazioni delle scelte assunte per la realizzazione del programma amministrativo nei settori interessati.

Viene qui di seguito riportata un'analisi delle missioni e, per ciascuna missione, dei relativi programmi attuativi dando particolare evidenza della percentuale di realizzazione di ciascuno di essi.

Il documento inizia con un'analisi macroscopica delle missioni per poi proseguire esaminando nel dettaglio ciascuna missione. Seguirà poi un incrocio tra le missioni e i primi tre titoli della spesa per illustrare, in ciascuna missione, la capacità di realizzare la spesa corrente, di effettuare investimenti e di rimborsare eventuali prestiti contratti negli anni precedenti.

Prospetto economico riepilogativo delle missioni

| Missione | St. definitivi | Impegni | % Imp. | Pagamenti | % Pag. |
|--|----------------------|---------------------|---------------|---------------------|---------------|
| 1 - Servizi istituzionali, generali e di gestione | 2.740.618,60 | 1.239.979,56 | 45,24% | 1.044.800,58 | 84,26% |
| 2 - Giustizia | 0,00 | 0,00 | 0,00% | 0,00 | 0,00% |
| 3 - Ordine pubblico e sicurezza | 223.275,00 | 220.868,85 | 98,92% | 190.168,66 | 86,10% |
| 4 - Istruzione e diritto allo studio | 1.348.444,49 | 281.324,86 | 20,86% | 212.911,74 | 75,68% |
| 5 - Tutela e valorizzazione dei beni e attività culturali | 0,00 | 0,00 | 0,00% | 0,00 | 0,00% |
| 6 - Politiche giovanili, sport e tempo libero | 42.445,40 | 40.746,50 | 96,00% | 0,00 | 0,00% |
| 7 - Turismo | 10.830,00 | 9.880,00 | 91,23% | 3.630,00 | 36,74% |
| 8 - Assetto del territorio ed edilizia abitativa | 322.748,33 | 83.297,01 | 25,81% | 60.653,66 | 72,82% |
| 9 - Sviluppo sostenibile e tutela del territorio e dell'ambiente | 1.168.607,61 | 1.079.360,41 | 92,36% | 871.813,98 | 80,77% |
| 10 - Trasporti e diritto alla mobilità | 1.519.100,00 | 338.658,99 | 22,29% | 245.811,58 | 72,58% |
| 11 - Soccorso civile | 213.476,07 | 211.633,13 | 99,14% | 91.872,85 | 43,41% |
| 12 - Diritti sociali, politiche sociali e famiglia | 490.799,33 | 380.513,93 | 77,53% | 227.738,17 | 59,85% |
| 13 - Tutela della salute | 0,00 | 0,00 | 0,00% | 0,00 | 0,00% |
| 14 - Sviluppo economico e competitività | 548.013,47 | 232.057,07 | 42,35% | 4.160,00 | 1,79% |
| 15 - Politiche per il lavoro e la formazione professionale | 0,00 | 0,00 | 0,00% | 0,00 | 0,00% |
| 16 - Agricoltura, politiche agroalimentari e pesca | 0,00 | 0,00 | 0,00% | 0,00 | 0,00% |
| 17 - Energia e diversificazione delle fonti energetiche | 0,00 | 0,00 | 0,00% | 0,00 | 0,00% |
| 18 - Relazioni con le altre autonomie territoriali e locali | 0,00 | 0,00 | 0,00% | 0,00 | 0,00% |
| 19 - Relazioni internazionali | 0,00 | 0,00 | 0,00% | 0,00 | 0,00% |
| 20 - Fondi e accantonamenti | 296.985,80 | 0,00 | 0,00% | 0,00 | 0,00% |
| 50 - Debito pubblico | 259.194,76 | 259.194,76 | 100,00% | 259.194,76 | 100,00% |
| 60 - Anticipazioni finanziarie | 1.705.612,55 | 0,00 | 0,00% | 0,00 | 0,00% |
| Totali | 10.890.151,41 | 4.377.515,07 | 40,20% | 3.212.755,98 | 73,39% |

Tabella 10: Prospetto economico riepilogativo delle missioni

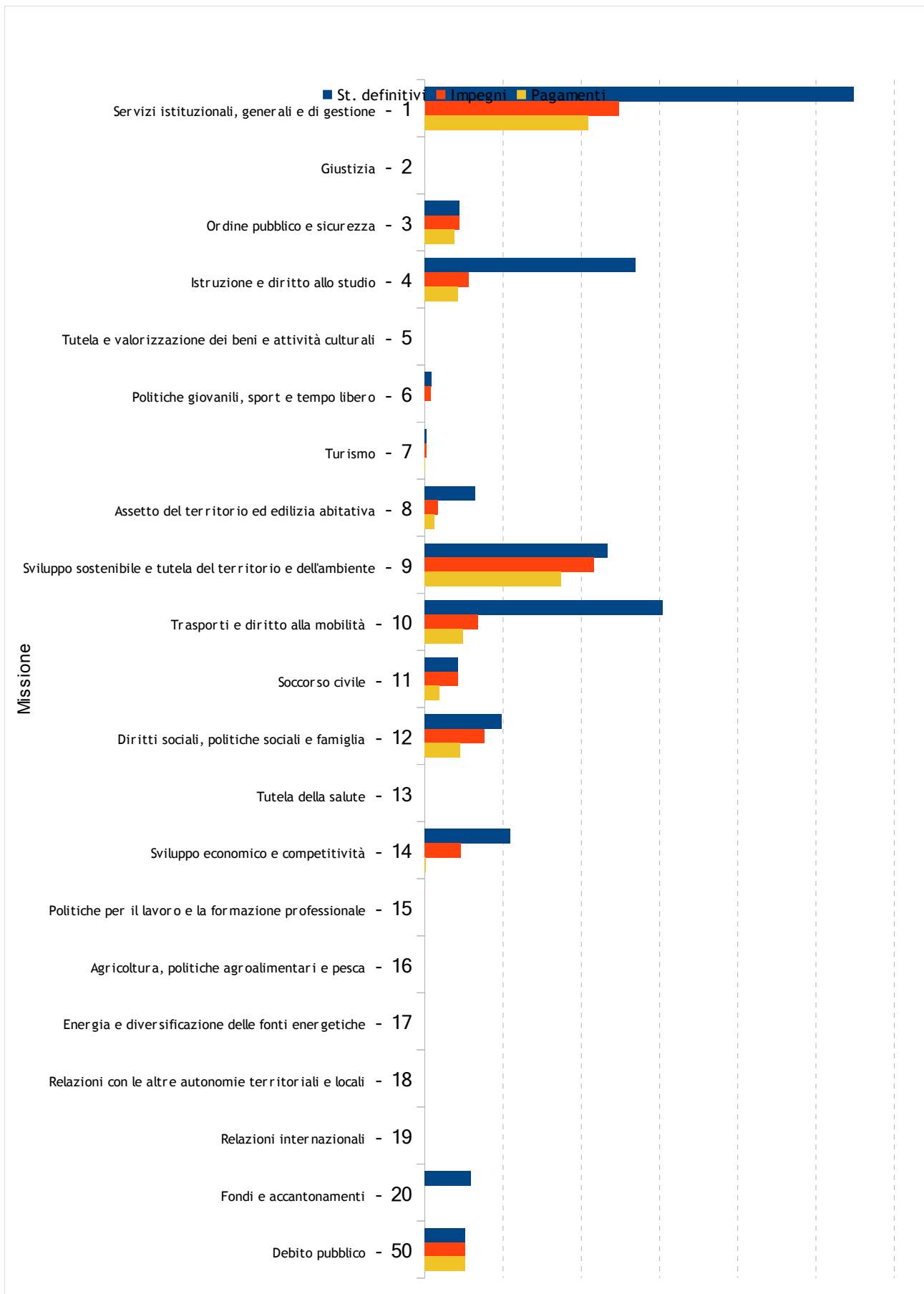


Diagramma 9: Prospetto economico riepilogativo delle missioni

Missione 1 - Servizi istituzionali, generali e di gestione

Amministrazione e funzionamento dei servizi generali, dei servizi statistici e informativi, delle attività per lo sviluppo dell'ente in una ottica di governance e partenariato e per la comunicazione istituzionale. Amministrazione, funzionamento e supporto agli organi esecutivi e legislativi. Amministrazione e funzionamento dei servizi di pianificazione economica in generale e delle attività per gli affari e i servizi finanziari e fiscali. Sviluppo e gestione delle politiche per il personale. Interventi che rientrano nell'ambito della politica regionale unitaria di carattere generale e di assistenza tecnica.

| Programma | St. definitivi | Impegni | % Imp. | Pagamenti | % Pag. |
|--|---------------------|---------------------|---------------|---------------------|---------------|
| 1 - Organi istituzionali | 76.700,00 | 75.532,82 | 98,48% | 73.982,86 | 97,95% |
| 2 - Segreteria generale | 496.871,33 | 457.333,22 | 92,04% | 399.514,42 | 87,36% |
| 3 - Gestione economica, finanziaria, programmazione e provveditorato | 92.500,00 | 76.134,69 | 82,31% | 67.217,64 | 88,29% |
| 4 - Gestione delle entrate tributarie e servizi fiscali | 177.092,64 | 157.638,03 | 89,01% | 119.678,16 | 75,92% |
| 5 - Gestione dei beni demaniali e patrimoniali | 1.447.340,00 | 175.791,54 | 12,15% | 143.465,07 | 81,61% |
| 6 - Ufficio tecnico | 149.960,00 | 123.122,28 | 82,10% | 122.884,81 | 99,81% |
| 7 - Elezioni e consultazioni popolari - Anagrafe e stato civile | 91.700,00 | 50.696,69 | 55,29% | 48.633,79 | 95,93% |
| 8 - Statistica e sistemi informativi | 75.241,78 | 75.155,22 | 99,88% | 52.935,42 | 70,43% |
| 9 - Assistenza tecnico-amministrativa agli enti locali | 0,00 | 0,00 | 0,00% | 0,00 | 0,00% |
| 10 - Risorse umane | 0,00 | 0,00 | 0,00% | 0,00 | 0,00% |
| 11 - Altri servizi generali | 133.212,85 | 48.575,07 | 36,46% | 16.488,41 | 33,94% |
| 12 - Politica regionale unitaria per i servizi istituzionali, generali e di gestione (solo per le Regioni) | 0,00 | 0,00 | 0,00% | 0,00 | 0,00% |
| Totali | 2.740.618,60 | 1.239.979,56 | 45,24% | 1.044.800,58 | 84,26% |

Tabella 11: Prospetto economico della Missione 1 - Servizi istituzionali, generali e di gestione

Missione 2 - Giustizia

Amministrazione, funzionamento per il supporto tecnico, amministrativo e gestionale per gli acquisti, i servizi e le manutenzioni di competenza locale necessari al funzionamento e mantenimento degli Uffici giudiziari cittadini e delle case circondariali. Interventi che rientrano nell'ambito della politica regionale unitaria in materia di giustizia e quindi non sono previste spese a carico dell'Ente.

| Programma | St. definitivi | Impegni | % Imp. | Pagamenti | % Pag. |
|---|-----------------------|----------------|---------------|------------------|---------------|
| 1 - Uffici giudiziari | 0,00 | 0,00 | 0,00% | 0,00 | 0,00% |
| 2 - Casa circondariale e altri servizi | 0,00 | 0,00 | 0,00% | 0,00 | 0,00% |
| 3 - Politica regionale unitaria per la giustizia (solo per le Regioni) | 0,00 | 0,00 | 0,00% | 0,00 | 0,00% |
| Totali | 0,00 | 0,00 | 0,00% | 0,00 | 0,00% |

Tabella 12: Prospetto economico della Missione 2 - Giustizia

Missione 3 - Ordine pubblico e sicurezza

Amministrazione e funzionamento delle attività collegate all'ordine pubblico e alla sicurezza a livello locale, alla polizia locale, commerciale e amministrativa. Sono incluse le attività di supporto alla programmazione, al coordinamento e al monitoraggio delle relative politiche. Sono comprese anche le attività in forma di collaborazione con altre forze di polizia presenti sul territorio. Interventi che rientrano nell'ambito della politica regionale unitaria in materia di ordine pubblico e sicurezza.

| Programma | St. definitivi | Impegni | % Imp. | Pagamenti | % Pag. |
|--|-------------------|-------------------|---------------|-------------------|---------------|
| 1 - Polizia locale e amministrativa | 223.275,00 | 220.868,85 | 98,92% | 190.168,66 | 86,10% |
| 2 - Sistema integrato di sicurezza urbana | 0,00 | 0,00 | 0,00% | 0,00 | 0,00% |
| 3 - Politica regionale unitaria per l'ordine pubblico e la sicurezza (solo per le Regioni) | 0,00 | 0,00 | 0,00% | 0,00 | 0,00% |
| Totali | 223.275,00 | 220.868,85 | 98,92% | 190.168,66 | 86,10% |

Tabella 13: Prospetto economico della missione Missione 3 - Ordine pubblico e sicurezza

Missione 4 - Istruzione e diritto allo studio

Amministrazione, funzionamento ed erogazione di istruzione di qualunque ordine e grado per l'obbligo formativo e dei servizi connessi (quali assistenza scolastica, trasporto e refezione), ivi inclusi gli interventi per l'edilizia scolastica e l'edilizia residenziale per il diritto allo studio. Sono incluse le attività di supporto alla programmazione, al coordinamento e al monitoraggio delle politiche per l'istruzione. Interventi che rientrano nell'ambito della politica regionale unitaria in materia di istruzione e diritto allo studio.

| Programma | St. definitivi | Impegni | % Imp. | Pagamenti | % Pag. |
|---|---------------------|-------------------|---------------|-------------------|---------------|
| 1 - Istruzione prescolastica | 17.035,38 | 17.028,91 | 99,96% | 11.318,75 | 66,47% |
| 2 - Altri ordini di istruzione non universitaria | 1.158.962,54 | 143.028,19 | 12,34% | 119.692,62 | 83,68% |
| 4 - Istruzione universitaria | 0,00 | 0,00 | 0,00% | 0,00 | 0,00% |
| 5 - Istruzione tecnica superiore | 0,00 | 0,00 | 0,00% | 0,00 | 0,00% |
| 6 - Servizi ausiliari all'istruzione | 124.691,23 | 86.974,67 | 69,75% | 57.918,41 | 66,59% |
| 7 - Diritto allo studio | 47.755,34 | 34.293,09 | 71,81% | 23.981,96 | 69,93% |
| 8 - Politica regionale unitaria per l'istruzione e il diritto allo studio (solo per le Regioni) | 0,00 | 0,00 | 0,00% | 0,00 | 0,00% |
| Totali | 1.348.444,49 | 281.324,86 | 20,86% | 212.911,74 | 75,68% |

Tabella 14: Prospetto economico della Missione 4 - Istruzione e diritto allo studio

Servizio TRASPORTO SCOLASTICO Tariffa pari ad € 12,00/16,00/20,00 in base valore ISEE

INDIVIDUAZIONE DEI COSTI DI GESTIONE E DEL TASSO DI COPERTURA

| | | |
|---------------|---|-----------------|
| | Entrate da tariffe utenti | 10.323,88 |
| Codice | SPESE | Importo |
| | PERSONALE (costi indiretti relativi al personale dei Servizi Generali impiegato) | 6.000,00 |
| | PRESTAZIONE DI SERVIZI (compenso società affidataria) | 52.924,89 |
| | TOTALE SPESE | 58924,89 |

La percentuale dei costi di gestione che viene finanziata da tariffe o contribuzioni e da entrate specificatamente destinate è la seguente:

$$\text{ENTRATE} = \frac{10.323,88}{58.924,89} \times 100 = 17,23\%$$

SPESE 58.924,89

Servizio REFEZIONE SCOLASTICA

la tariffa a carico degli utenti corrisponde alla percentuale variabile-70-80, correlata al valore ISEE, del costo del pasto risultante dalla procedura di aggiudicazione dell'appalto

INDIVIDUAZIONE DEI COSTI DI GESTIONE E DEL TASSO DI COPERTURA

| Codice | ENTRATE | Importo |
|--------|---|--------------|
| | Entrate da tariffe utenti | 20.095,59 |
| | | |
| Codice | SPESE | Importo |
| | PERSONALE (costi indiretti relativi al personale dei Servizi) | 6.000,00 |
| | Riparazione attrezzature | 500,00 |
| | Consumi utenze locali refezione | 1.000,00 |
| | Stampa fornitura ticket buoni mensa | 500,00 |
| | Quota canone software modulo Pago Pa | 500,00 |
| | Altre spese non prevedibili (anche da procedura di appalto) | 500,00 |
| | PRESTAZIONE DI SERVIZI (compenso alla ditta) | 28.000,00 |
| | TOTALE SPESE | 37000 |

La percentuale dei costi di gestione che viene finanziata da tariffe è la seguente:

$$\text{ENTRATE} = 20.095,59 \times 100 = 54,00\%$$

$$\text{SPESE} \quad 37.000,00$$

Missione 5 - Tutela e valorizzazione dei beni e attività culturali

Amministrazione e funzionamento delle attività di tutela e sostegno, di ristrutturazione e manutenzione dei beni di interesse storico, artistico e culturale e del patrimonio archeologico e architettonico Amministrazione, funzionamento ed erogazione di servizi culturali e di sostegno alle strutture e alle attività culturali non finalizzate al turismo. Sono incluse le attività di supporto alla programmazione, al coordinamento e al monitoraggio delle relative politiche. Interventi che rientrano nell'ambito della politica regionale unitaria in materia di tutela e valorizzazione dei beni e delle attività culturali.

| Programma | St. definitivi | Impegni | % Imp. | Pagamenti | % Pag. |
|---|----------------|-------------|--------------|-------------|--------------|
| 1 - Valorizzazione dei beni di interesse storico | 0,00 | 0,00 | 0,00% | 0,00 | 0,00% |
| 2 - Attività culturali e interventi diversi nel settore culturale | 0,00 | 0,00 | 0,00% | 0,00 | 0,00% |
| 3 - Politica regionale unitaria per la tutela dei beni e delle attività culturali (solo per le Regioni) | 0,00 | 0,00 | 0,00% | 0,00 | 0,00% |
| Totali | 0,00 | 0,00 | 0,00% | 0,00 | 0,00% |

Tabella 15: Prospetto economico della Missione 5 - Tutela e valorizzazione dei beni e attività culturali

Missione 6 - Politiche giovanili, sport e tempo libero

Amministrazione e funzionamento di attività sportive, ricreative e per i giovani, incluse la fornitura di servizi sportivi e ricreativi, le misure di sostegno alle strutture per la pratica dello sport o per eventi sportivi e ricreativi e le misure di supporto alla programmazione, al coordinamento e al monitoraggio delle relative politiche. Interventi che rientrano nell'ambito della politica regionale unitaria in materia di politiche giovanili, per lo sport e il tempo libero.

| Programma | St. definitivi | Impegni | % Imp. | Pagamenti | % Pag. |
|---|------------------|------------------|---------------|-------------|--------------|
| 1 - Sport e tempo libero | 42.445,40 | 40.746,50 | 96,00% | 0,00 | 0,00% |
| 2 - Giovani | 0,00 | 0,00 | 0,00% | 0,00 | 0,00% |
| 3 - Politica regionale unitaria per i giovani, lo sport e il tempo libero (solo per le Regioni) | 0,00 | 0,00 | 0,00% | 0,00 | 0,00% |
| Totali | 42.445,40 | 40.746,50 | 96,00% | 0,00 | 0,00% |

Tabella 16: Prospetto economico della Missione 6 - Politiche giovanili, sport e tempo libero

Missione 7 - Turismo

Amministrazione e funzionamento delle attività e dei servizi relativi al turismo e per la promozione e lo sviluppo del turismo sul territorio, ivi incluse le attività di supporto alla programmazione, al coordinamento e al monitoraggio delle relative politiche. Interventi che rientrano nell'ambito della politica regionale unitaria in materia di turismo.

| Programma | St. definitivi | Impegni | % Imp. | Pagamenti | % Pag. |
|--|------------------|-----------------|---------------|-----------------|---------------|
| 1 - Sviluppo e valorizzazione del turismo | 10.830,00 | 9.880,00 | 91,23% | 3.630,00 | 36,74% |
| 2 - Politica regionale unitaria per il turismo (solo per le Regioni) | 0,00 | 0,00 | 0,00% | 0,00 | 0,00% |
| Totali | 10.830,00 | 9.880,00 | 91,23% | 3.630,00 | 36,74% |

Tabella 17: Prospetto economico della Missione 7 - Turismo

Missione 8 - Assetto del territorio ed edilizia abitativa

Amministrazione, funzionamento e fornitura dei servizi e delle attività relativi alla pianificazione e alla gestione del territorio e per la casa, ivi incluse le attività di supporto alla programmazione, al coordinamento e al monitoraggio delle relative politiche. Interventi che rientrano nell'ambito della politica regionale unitaria in materia di assetto del territorio e di edilizia abitativa.

| Programma | St. definitivi | Impegni | % Imp. | Pagamenti | % Pag. |
|---|-------------------|------------------|---------------|------------------|---------------|
| 1 - Urbanistica e assetto del territorio | 80.300,00 | 49.934,01 | 62,18% | 44.230,66 | 88,58% |
| 2 - Edilizia residenziale pubblica e locale e piani di edilizia economico- popolare | 242.448,33 | 33.363,00 | 13,76% | 16.423,00 | 49,23% |
| 3 - Politica regionale unitaria per l'assetto del territorio e l'edilizia abitativa (solo per le Regioni) | 0,00 | 0,00 | 0,00% | 0,00 | 0,00% |
| Totali | 322.748,33 | 83.297,01 | 25,81% | 60.653,66 | 72,82% |

Tabella 18: Prospetto economico della Missione 8 - Assetto del territorio ed edilizia abitativa

Missione 9 - Sviluppo sostenibile e tutela del territorio e dell'ambiente

Amministrazione e funzionamento delle attività e dei servizi connessi alla tutela dell'ambiente, del territorio, delle risorse naturali e delle biodiversità, di difesa del suolo e dall'inquinamento del suolo, dell'acqua e dell'aria Amministrazione, funzionamento e fornitura dei servizi inerenti l'igiene ambientale, lo smaltimento dei rifiuti e la gestione del servizio idrico. Sono incluse le attività di supporto alla programmazione, al coordinamento e al monitoraggio delle relative politiche. Interventi che rientrano nell'ambito della politica regionale unitaria in materia di sviluppo sostenibile e tutela del territorio e dell'ambiente.

| Programma | St. definitivi | Impegni | % Imp. | Pagamenti | % Pag. |
|--|---------------------|---------------------|---------------|-------------------|---------------|
| 1 - Difesa del suolo | 0,00 | 0,00 | 0,00% | 0,00 | 0,00% |
| 2 - Tutela, valorizzazione e recupero ambientale | 10.500,00 | 3.247,64 | 30,93% | 2.981,68 | 91,81% |
| 3 - Rifiuti | 1.078.107,61 | 1.022.941,27 | 94,88% | 856.460,80 | 83,73% |
| 4 - Servizio idrico integrato | 20.000,00 | 20.000,00 | 100,00% | 0,00 | 0,00% |
| 5 - Aree protette, parchi naturali, protezione naturalistica e forestazione | 60.000,00 | 33.171,50 | 55,29% | 12.371,50 | 37,30% |
| 6 - Tutela e valorizzazione delle risorse idriche | 0,00 | 0,00 | 0,00% | 0,00 | 0,00% |
| 7 - Sviluppo sostenibile territorio montano piccoli Comuni | 0,00 | 0,00 | 0,00% | 0,00 | 0,00% |
| 8 - Qualità dell'aria e riduzione dell'inquinamento | 0,00 | 0,00 | 0,00% | 0,00 | 0,00% |
| 9 - Politica regionale unitaria per lo sviluppo sostenibile e la tutela del territorio e dell'ambiente (solo per le Regioni) | 0,00 | 0,00 | 0,00% | 0,00 | 0,00% |
| Totali | 1.168.607,61 | 1.079.360,41 | 92,36% | 871.813,98 | 80,77% |

Tabella 19: Prospetto economico della - Missione 9 Sviluppo sostenibile e tutela del territorio e dell'ambiente

SPESE DEL SERVIZIO DI IGIENE URBANA

Personale diretto 57.293,81 ruolo TARI 1.140.347,45

Personale indiretto 70.100,00

costi generali gestione ordinaria e riscossione tributo 15.040,00

raccolta.trasporto smaltimento 822.602,76

spese automezzi 8.042,31

MATERIALI DI CONSUMO 11.784,21

servizi integrativi pulizia strade 103.953,61

quota AGIR 2.929,89

gestione ex discarica comunale 16.334,57

fondo crediti d.e. 32.266,29

Missione 10 - Trasporti e diritto alla mobilità

Amministrazione, funzionamento e regolamentazione delle attività inerenti la pianificazione, la gestione e l'erogazione di servizi relativi alla mobilità sul territorio. Sono incluse le attività di supporto alla programmazione, al coordinamento e al monitoraggio delle relative politiche. Interventi che rientrano nell'ambito della politica regionale unitaria in materia di trasporto e diritto alla mobilità.

| Programma | St. definitivi | Impegni | % Imp. | Pagamenti | % Pag. |
|--|---------------------|-------------------|---------------|-------------------|---------------|
| 1 - Trasporto ferroviario | 0 | 0 | 0,00% | 0,00 | 0,00% |
| 2 - Trasporto pubblico locale | 0 | 0 | 0,00% | 0,00 | 0,00% |
| 3 - Trasporto per vie d'acqua | 0 | 0 | 0,00% | 0,00 | 0,00% |
| 4 - Altre modalità di trasporto | 0 | 0 | 0,00% | 0,00 | 0,00% |
| 5 - Viabilità e infrastrutture stradali | 1519100 | 338658,99 | 22,29% | 245.811,58 | 72,58% |
| 6 - Politica regionale unitaria per i trasporti e il diritto alla mobilità (solo per le Regioni) | 0 | 0 | 0,00% | 0,00 | 0,00% |
| Totali | 1.519.100,00 | 338.658,99 | 22,29% | 245.811,58 | 72,58% |

Tabella 20: Prospetto economico della Missione 10 - Trasporti e diritto alla mobilità

Missione 11 - Soccorso civile

Amministrazione e funzionamento delle attività relative agli interventi di protezione civile sul territorio, per la previsione, la prevenzione, il soccorso e il superamento delle emergenze e per fronteggiare le calamità naturali. Programmazione, coordinamento e monitoraggio degli interventi di soccorso civile sul territorio, ivi comprese anche le attività in forma di collaborazione con altre amministrazioni competenti in materia. Interventi che rientrano nell'ambito della politica regionale unitaria in materia di soccorso civile. In particolare, in continuità con l'anno precedente sono state sostenute spese per fronteggiare l'emergenza da covid-19 mediante l'utilizzo delle risorse trasferite ed accantonate nell'avanzo al 31.12.2020. Dette risorse sono state rendicontate tramite l'elaborazione di specifica certificazione inviata al MEF nei termini previsti.

| Programma | St. definitivi | Impegni | % Imp. | Pagamenti | % Pag. |
|--|-------------------|-------------------|---------------|------------------|---------------|
| 1 - Sistema di protezione civile | 213.476,07 | 211.633,13 | 99,14% | 91.872,85 | 43,41% |
| 2 - Interventi a seguito di calamità naturali | 0,00 | 0,00 | 0,00% | 0,00 | 0,00% |
| 3 - Politica regionale unitaria per il soccorso e la protezione civile (solo per le Regioni) | 0,00 | 0,00 | 0,00% | 0,00 | 0,00% |
| Totali | 213.476,07 | 211.633,13 | 99,14% | 91.872,85 | 43,41% |

Tabella 21: Prospetto economico della Missione 11 - Soccorso civile

Missione 12 - Diritti sociali, politiche sociali e famiglia

Amministrazione, funzionamento e fornitura dei servizi e delle attività in materia di protezione sociale a favore e a tutela dei diritti della famiglia, dei minori, degli anziani, dei disabili, dei soggetti a rischio di esclusione sociale, ivi incluse le misure di sostegno e sviluppo alla cooperazione e al terzo settore che operano in tale ambito. Sono incluse le attività di supporto alla programmazione, al coordinamento e al monitoraggio delle relative politiche. Interventi che rientrano nell'ambito della politica regionale unitaria in materia di diritti sociali e famiglia.

| Programma | St. definitivi | Impegni | % Imp. | Pagamenti | % Pag. |
|--|-------------------|-------------------|---------------|-------------------|---------------|
| 1 - Interventi per l'infanzia e i minori e per asili nido | 138.381,16 | 136.095,99 | 98,35% | 74.053,06 | 54,41% |
| 2 - Interventi per la disabilità | 8.983,28 | 7.377,81 | 82,13% | 160,00 | 2,17% |
| 3 - Interventi per gli anziani | 2.904,60 | 1.736,99 | 59,80% | 1.170,91 | 67,41% |
| 4 - Interventi per soggetti a rischio di esclusione sociale | 27.685,38 | 23.958,00 | 86,54% | 20.720,38 | 86,49% |
| 5 - Interventi per le famiglie | 69.316,61 | 31.110,23 | 44,88% | 0,00 | 0,00% |
| 6 - Interventi per il diritto alla casa | 0,00 | 0,00 | 0,00% | 0,00 | 0,00% |
| 7 - Programmazione e governo della rete dei servizi sociosanitari e sociali | 1.000,00 | 1.000,00 | 100,00% | 0,00 | 0,00% |
| 8 - Cooperazione e associazionismo | 5.950,30 | 2.950,00 | 49,58% | 2.950,00 | 100,00% |
| 9 - Servizio necroscopico e cimiteriale | 236.578,00 | 176.284,91 | 74,51% | 128.683,82 | 73,00% |
| 10 - Politica regionale unitaria per i diritti sociali e la famiglia (solo per le Regioni) | 0,00 | 0,00 | 0,00% | 0,00 | 0,00% |
| Totali | 490.799,33 | 380.513,93 | 77,53% | 227.738,17 | 59,85% |

Tabella 22: Prospetto economico della Missione 12 - Diritti sociali, politiche sociali e famiglia

SERVIZIO ASILO NIDO

DETERMINAZIONE TARIFFE E CONTRIBUTIONI PER L'ANNO 2021

TARIFFA A CARICO DEGLI UTENTI VARIA DAL 65% AL 94% DEL COSTO DI AGGIUDICAZIONE OFFERTO DALLA SOCIETA' AFFIDATARIA DEL SERVIZIO STESSO IN BASE AL VALORE ISEE.

INDIVIDUAZIONE DEI COSTI DI GESTIONE E DEL TASSO DI COPERTURA

| Codice | ENTRATE | Importo |
|--------|---------------------------|-----------|
| | Entrate da tariffe utenti | 60.000,00 |
| | Contributo regionale 0,00 | |
| Codice | SPESE | Importo |

| | | |
|--|--|-----------|
| | PERSONALE (costi indiretti del personale dei Servizi Generali impiegato) | 6.000,00 |
| | | |
| | Compenso alla società affidataria | 74.951,00 |
| | | |
| | Spese per utenze, canoni, assicurazioni, ecc. | 11.000,00 |
| | | |
| | Altri materiali di consumo | 500,00 |
| | | |

Totale spese 92.451,00

La percentuale dei costi di gestione che viene finanziata da tariffe degli utenti è:

$$\text{ENTRATE} = \frac{60.000,00}{92.451,00} \times 100 = 64,89 \%$$

92.451,00

Missione 13 - Tutela della salute

Amministrazione, funzionamento e fornitura dei servizi e delle attività per la prevenzione, la tutela e la cura della salute. Comprende l'edilizia sanitaria. Programmazione, coordinamento e monitoraggio delle politiche a tutela della salute sul territorio. Interventi che rientrano nell'ambito della politica regionale unitaria in materia di tutela della salute, pertanto non sono previsti oneri diretti a carico degli enti locali.

| Programma | St. definitivi | Impegni | % Imp. | Pagamenti | % Pag. |
|--|----------------|-------------|--------------|-------------|--------------|
| 1 - Servizio sanitario regionale - finanziamento ordinario corrente per la garanzia dei LEA | 0,00 | 0,00 | 0,00% | 0,00 | 0,00% |
| 2 - Servizio sanitario regionale - finanziamento aggiuntivo corrente per livelli di assistenza superiori ai LEA | 0,00 | 0,00 | 0,00% | 0,00 | 0,00% |
| 3 - Servizio sanitario regionale - finanziamento aggiuntivo corrente per la copertura dello squilibrio di bilancio corr. | 0,00 | 0,00 | 0,00% | 0,00 | 0,00% |
| 4 - Servizio sanitario regionale - ripiano di disavanzi sanitari relativi ad esercizi pregressi | 0,00 | 0,00 | 0,00% | 0,00 | 0,00% |
| 5 - Servizio sanitario regionale - investimenti sanitari | 0,00 | 0,00 | 0,00% | 0,00 | 0,00% |
| 6 - Servizio sanitario regionale - restituzione maggiori gettiti SSN | 0,00 | 0,00 | 0,00% | 0,00 | 0,00% |
| 7 - Ulteriori spese in materia sanitaria | 0,00 | 0,00 | 0,00% | 0,00 | 0,00% |
| 8 - Politica regionale unitaria per la tutela della salute (solo per le Regioni) | 0,00 | 0,00 | 0,00% | 0,00 | 0,00% |
| Totali | 0,00 | 0,00 | 0,00% | 0,00 | 0,00% |

Tabella 23: Prospetto economico della Missione 13 - Tutela della salute

Missione 14 - Sviluppo economico e competitività

Amministrazione e funzionamento delle attività per la promozione dello sviluppo e della competitività del sistema economico locale, ivi inclusi i servizi e gli interventi per lo sviluppo sul territorio delle attività produttive, del commercio, dell'artigianato, dell'industria e dei servizi di pubblica utilità. Attività di promozione e valorizzazione dei servizi per l'innovazione, la ricerca e lo sviluppo tecnologico del territorio. Sono incluse le attività di supporto alla programmazione, al coordinamento e al monitoraggio delle relative politiche. Interventi che rientrano nell'ambito della politica regionale unitaria in materia di sviluppo economico e competitività.

| Programma | St. definitivi | Impegni | % Imp. | Pagamenti | % Pag. |
|--|-------------------|-------------------|---------------|-----------------|--------------|
| 1 - Industria PMI e Artigianato | 542.513,47 | 231.640,00 | 42,70% | 4.160,00 | 1,80% |
| 2 - Commercio - reti distributive - tutela dei consumatori | 5.500,00 | 417,07 | 7,58% | 0,00 | 0,00% |
| 3 - Ricerca e innovazione | 0,00 | 0,00 | 0,00% | 0,00 | 0,00% |
| 4 - Reti e altri servizi di pubblica utilità | 0,00 | 0,00 | 0,00% | 0,00 | 0,00% |
| 5 - Politica regionale unitaria per lo sviluppo economico e la competitività (solo per le Regioni) | 0,00 | 0,00 | 0,00% | 0,00 | 0,00% |
| Totali | 548.013,47 | 232.057,07 | 42,35% | 4.160,00 | 1,79% |

Tabella 24: Prospetto economico della Missione 14 - Sviluppo economico e competitività

Missione 15 - Politiche per il lavoro e la formazione professionale

Amministrazione e funzionamento delle attività di supporto: alle politiche attive di sostegno e promozione dell'occupazione e dell'inserimento nel mercato del lavoro; alle politiche passive del lavoro a tutela dal rischio di disoccupazione; alla promozione, sostegno e programmazione della rete dei servizi per il lavoro e per la formazione e l'orientamento professionale. Sono incluse le attività di supporto alla programmazione, al coordinamento e al monitoraggio delle relative politiche, anche per la realizzazione di programmi comunitari. Interventi che rientrano nell'ambito della politica regionale unitaria in materia di lavoro e formazione professionale.

| Programma | St. definitivi | Impegni | % Imp. | Pagamenti | % Pag. |
|---|----------------|-------------|--------------|-------------|--------------|
| 1 - Servizi per lo sviluppo del mercato del lavoro | 0,00 | 0,00 | 0,00% | 0,00 | 0,00% |
| 2 - Formazione professionale | 0,00 | 0,00 | 0,00% | 0,00 | 0,00% |
| 3 - Sostegno all'occupazione | 0,00 | 0,00 | 0,00% | 0,00 | 0,00% |
| 4 - Politica regionale unitaria per il lavoro e la formazione professionale (solo per le Regioni) | 0,00 | 0,00 | 0,00% | 0,00 | 0,00% |
| Totali | 0,00 | 0,00 | 0,00% | 0,00 | 0,00% |

Tabella 25: Prospetto economico della Missione 15 - Politiche per il lavoro e la formazione professionale

Missione 16 - Agricoltura, politiche agroalimentari e pesca

Amministrazione, funzionamento ed erogazione di servizi inerenti lo sviluppo sul territorio delle aree rurali, dei settori agricolo e agroindustriale, alimentare, forestale, zootecnico, della caccia, della pesca e dell'acquacoltura. Programmazione, coordinamento e monitoraggio delle relative politiche sul territorio anche in raccordo con la programmazione comunitaria e statale. Interventi che rientrano nell'ambito della politica regionale unitaria in materia di agricoltura, sistemi agroalimentari, caccia e pesca.

| Programma | St. definitivi | Impegni | % Imp. | Pagamenti | % Pag. |
|---|----------------|-------------|--------------|-------------|--------------|
| 1 - Sviluppo del settore agricolo e del sistema agroalimentare | 0,00 | 0,00 | 0,00% | 0,00 | 0,00% |
| 2 - Caccia e pesca | 0,00 | 0,00 | 0,00% | 0,00 | 0,00% |
| 3 - Politica regionale unitaria per l'agricoltura, i sistemi agroalimentari, la caccia e la pesca (solo per le Regioni) | 0,00 | 0,00 | 0,00% | 0,00 | 0,00% |
| Totali | 0,00 | 0,00 | 0,00% | 0,00 | 0,00% |

Tabella 26: Prospetto economico della Missione 16 - Agricoltura, politiche agroalimentari e pesca

Missione 17 - Energia e diversificazione delle fonti energetiche

Programmazione del sistema energetico e razionalizzazione delle reti energetiche nel territorio, nell'ambito del quadro normativo e istituzionale comunitario e statale. Attività per incentivare l'uso razionale dell'energia e l'utilizzo delle fonti rinnovabili. Programmazione e coordinamento per la razionalizzazione e lo sviluppo delle infrastrutture e delle reti energetiche sul territorio. Interventi che rientrano nell'ambito della politica regionale unitaria in materia di energia e diversificazione delle fonti energetiche.

| Programma | St. definitivi | Impegni | % Imp. | Pagamenti | % Pag. |
|--|----------------|-------------|--------------|-------------|--------------|
| 1 - Fonti energetiche | 0,00 | 0,00 | 0,00% | 0,00 | 0,00% |
| 2 - Politica regionale unitaria per l'energia e la diversificazione delle fonti energetiche (solo Regioni) | 0,00 | 0,00 | 0,00% | 0,00 | 0,00% |
| Totali | 0,00 | 0,00 | 0,00% | 0,00 | 0,00% |

Tabella 27: Prospetto economico della Missione 17 - Energia e diversificazione delle fonti energetiche

Missione 18 - Relazioni con le altre autonomie territoriali e locali

Erogazioni ad altre amministrazioni territoriali e locali per finanziamenti non riconducibili a specifiche missioni, per trasferimenti a fini perequativi, per interventi in attuazione del federalismo fiscale di cui alla legge delega n.42/2009. Comprende le concessioni di crediti a favore delle altre amministrazioni territoriali e locali non riconducibili a specifiche missioni. Interventi che rientrano nell'ambito della politica regionale unitaria per le relazioni con le altre autonomie territoriali.

| Programma | St. definitivi | Impegni | % Imp. | Pagamenti | % Pag. |
|---|----------------|-------------|--------------|-------------|--------------|
| 1 - Relazioni finanziarie con le altre autonomie territoriali | 0,00 | 0,00 | 0,00% | 0,00 | 0,00% |
| 2 - Politica regionale unitaria per le relazioni con le altre autonomie territoriali e locali (solo per le Regioni) | 0,00 | 0,00 | 0,00% | 0,00 | 0,00% |
| Totali | 0,00 | 0,00 | 0,00% | 0,00 | 0,00% |

Tabella 28: Prospetto economico della Missione 18 - Relazioni con le altre autonomie territoriali e locali

Missione 19 - Relazioni internazionali

Amministrazione e funzionamento delle attività per i rapporti e la partecipazione ad associazioni internazionali di regioni ed enti locali, per i programmi di promozione internazionale e per la cooperazione internazionale allo sviluppo. Interventi che rientrano nell'ambito della politica regionale di cooperazione territoriale transfrontaliera.

| Programma | St. definitivi | Impegni | % Imp. | Pagamenti | % Pag. |
|---|----------------|-------------|--------------|-------------|--------------|
| 1 - Relazioni internazionali e Cooperazione allo sviluppo | 0,00 | 0,00 | 0,00% | 0,00 | 0,00% |
| 2 - Cooperazione territoriale (solo per le Regioni) | 0,00 | 0,00 | 0,00% | 0,00 | 0,00% |
| Totali | 0,00 | 0,00 | 0,00% | 0,00 | 0,00% |

Tabella 29: Prospetto economico della Missione 19 - Relazioni internazionali

Missione 20 - Fondi e accantonamenti

Accantonamenti a fondi di riserva per le spese obbligatorie e per le spese impreviste, a fondi speciali per leggi che si perfezionano successivamente all'approvazione del bilancio, al fondo crediti di dubbia esigibilità. Non comprende il fondo pluriennale vincolato.

| Programma | St. definitivi | Impegni | % Imp. | Pagamenti | % Pag. |
|---|-------------------|-------------|--------------|-------------|--------------|
| 1 - Fondo di riserva | 20.292,71 | 0,00 | 0,00% | 0,00 | 0,00% |
| 2 - Fondo crediti di dubbia esigibilità | 205.542,40 | 0,00 | 0,00% | 0,00 | 0,00% |
| 3 - Altri fondi | 71.150,69 | 0,00 | 0,00% | 0,00 | 0,00% |
| Totali | 296.985,80 | 0,00 | 0,00% | 0,00 | 0,00% |

Tabella 30: Prospetto economico della missione 20 - Fondi e accantonamenti

Si ricorda che il Fondo crediti dubbia esigibilità deve essere obbligatoriamente stanziato per fronteggiare il rischio di inesigibilità delle entrate: in particolare nel nostro Ente il rischio inerisce completamente le entrate TARI, che come più volte ricordato fanno registrare una elevata percentuale di mancato pagamento da parte dei contribuenti, approssimativamente pari al 25% delle liste di carico annualmente predisposte dagli uffici comunali. L'inesigibilità di un importo così elevato costringe l'Ente a sottrarre tante risorse dal proprio bilancio che invece potrebbero essere destinate a finanziare altrettanti progetti o misure di sostegno e, ovviamente potrebbero essere destinate a ridurre la pressione tributaria a vantaggio di tutti.

Nell'ambito della voce "altri fondi" si rileva gli accantonamenti disposti per altri rischi ed oneri previsti per legge:

Fondo garanzia debiti commerciali, che come esposto in precedenza, rappresenta una misura sanzionatoria nei confronti degli Enti che presentano indici di pagamento non conformi alla vigente normativa. Nel 2021 il nostro Ente ha registrato un ritardo medio ponderato nei pagamenti di 16 giorni oltre la ordinaria scadenza delle fatture, posizionandosi nell'intervallo 10-30 giorni di ritardo e pertanto obbligato ad accantonare il 2% dello stanziamento relativo al macroaggregato "acquisto beni e servizi", al netto delle spese che pur collocate in questo macroaggregato non costituiscono debiti di natura commerciale.

Missione 50 - Debito pubblico

Pagamento delle quote interessi e delle quote capitale sui mutui e sui prestiti assunti dall'ente e relative spese accessorie. Comprende le anticipazioni straordinarie.

| Programma | St. definitivi | Impegni | % Imp. | Pagamenti | % Pag. |
|--|-------------------|-------------------|----------------|-------------------|----------------|
| 1 - Quota interessi ammortamento mutui e prestiti obbligazionari | 106.417,34 | 106.417,34 | 100,00% | 106.417,34 | 100,00% |
| 2 - Quota capitale ammortamento mutui e prestiti obbligazionari | 152.777,42 | 152.777,42 | 100,00% | 152.777,42 | 100,00% |
| Totali | 259.194,76 | 259.194,76 | 100,00% | 259.194,76 | 100,00% |

Tabella 31: Prospetto economico della missione - 50 Debito pubblico

Nel corso del 2021 l'Ente non ha fatto ricorso ad anticipazioni di liquidità.

Missione 60 - Anticipazioni finanziarie

Spese sostenute per la restituzione delle risorse finanziarie anticipate dall'Istituto di credito che svolge il servizio di tesoreria, per fare fronte a momentanee esigenze di liquidità.

| Programma | St. definitivi | Impegni | % Imp. | Pagamenti | % Pag. |
|---|---------------------|-------------|--------------|-------------|--------------|
| 1 - Restituzione anticipazioni di tesoreria | 1.705.612,55 | 0,00 | 0,00% | 0,00 | 0,00% |
| Totali | 1.705.612,55 | 0,00 | 0,00% | 0,00 | 0,00% |

Tabella 32: Prospetto economico della missione 60 - Anticipazioni finanziarie

Analisi della spesa

Le operazioni di chiusura contabile delle uscite di bilancio, al pari di quelle relative alle entrate, sono state precedute dalla valutazione dei flussi finanziari che si sono manifestati nell'esercizio, talvolta integrata anche da considerazioni di tipo economico. Sono state prese in esame solo le operazioni svolte nel periodo di riferimento cercando di evitare che i criteri di valutazione e stima adottati potessero portare a sottovalutazione e sopravvalutazione delle singole poste (attendibilità).

Il procedimento di attribuzione della spesa e di stesura dei relativi modelli obbligatori si è concretizzato nel rispetto formale e sostanziale delle norme che disciplinano la redazione dei documenti contabili (correttezza) mentre i documenti riportano i dati con una classificazione che ne agevole la consultazione. I valori numerici più importanti, infine, sono stati corredati da un'informativa supplementare, presente nella Nota integrativa, che ne facilita la comprensione e l'intelligibilità (comprensibilità).

Nella fase tecnica che preceduto la stesura del documento contabile le componenti positive (entrate) non realizzate non sono state contabilizzate a consuntivo mentre le componenti negative (uscite) sono state contabilizzate, e quindi riportate nel rendiconto, per la sola quota definitivamente realizzata, con imputazione della spesa nel relativo esercizio (rispetto del principio n.9 - Prudenza).

Il riscontro sulle uscite, oggetto di impegno in conto competenza, ha comportato la verifica sulla presenza di tutti gli elementi identificativi, come la ragione del debito, l'indicazione della somma da pagare, il soggetto creditore, la scadenza dell'obbligazione e la specificazione del vincolo costituito sullo stanziamento di bilancio, mentre agli uffici competenti spetta l'obbligo di conservare la relativa documentazione giustificativa.

Il prospetto mostra il riepilogo della spesa per titoli, in sintonia con quanto riportato nella seconda parte del conto di bilancio ufficiale.

| Titolo | St. definitivi | Impegni | % Impegnato |
|---|----------------------|---------------------|---------------|
| 1 - Spese correnti | 4.384.816,75 | 3.666.166,72 | 83,61% |
| 2 - Spese in conto capitale | 4.647.044,69 | 558.570,93 | 12,02% |
| 3 - Spese per incremento di attività finanziarie | 0,00 | 0,00 | 0,00% |
| 4 - Rimborso di prestiti | 152.777,42 | 152.777,42 | 100,00% |
| 5 - Chiusura Anticipazioni da istituto tesoriere/cassiere | 1.705.512,55 | 0,00 | 0,00% |
| Totali | 10.890.151,41 | 4.377.515,07 | 40,20% |

Tabella 33: Analisi della spesa per titoli

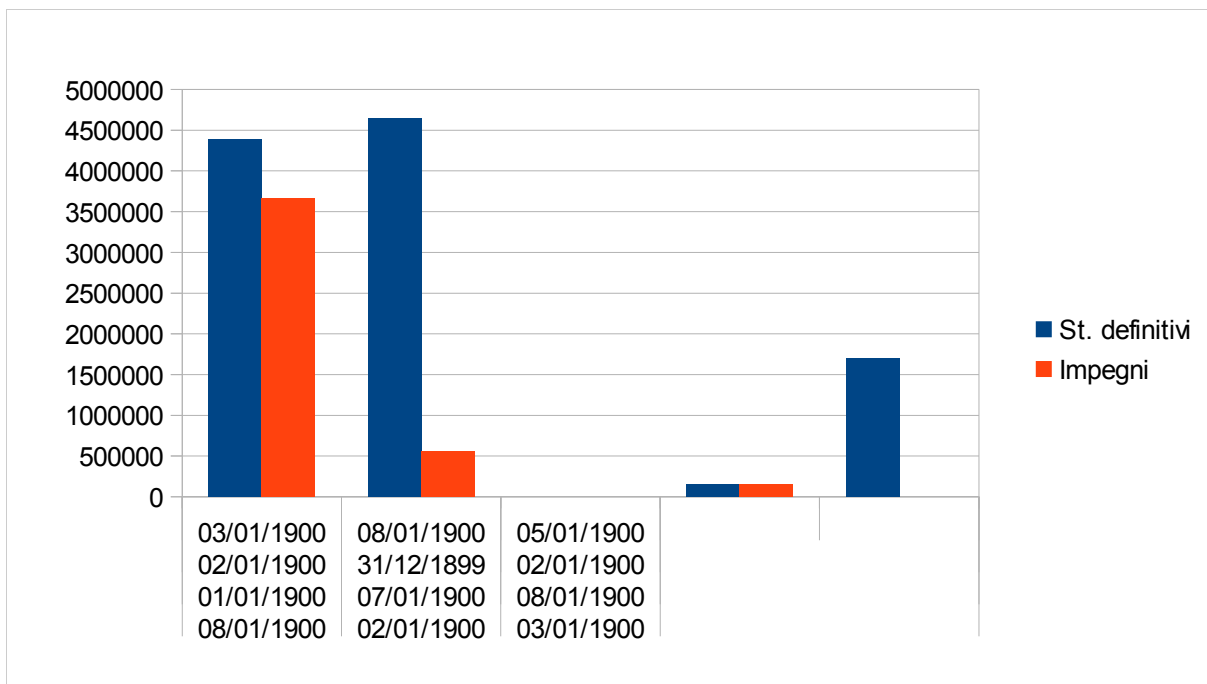


Diagramma 10: Analisi della spesa per titoli

La spesa corrente

Le spese correnti sono impiegate nel funzionamento di servizi generali (anagrafe, stato civile, ufficio tecnico, ecc.), per rimborsare la quota annua degli interessi dei mutui del Comune ma soprattutto per svolgere attività e servizi per i cittadini e le imprese del territorio.

Comprendono i redditi da lavoro dipendente (Macro.101), le imposte e le tasse (Macro.102), l'acquisto di beni e le prestazioni di servizi (Macro.103), i trasferimenti correnti (Macro.104), gli interessi passivi (Macro.107), le spese per redditi da capitale (Macro.108), i rimborsi e le poste correttive delle entrate (Macro.109) a cui vanno aggiunte, come voce residuale, le altre spese correnti (Macro.110).

La spesa presenta la seguente situazione articolata per macroaggregati:

| Macroaggregato | Impegni |
|--|---------------------|
| 1 - Redditi da lavoro dipendente | 865.750,06 |
| 2 - Imposte e tasse a carico dell'ente | 63.673,18 |
| 3 - Acquisto di beni e servizi | 2.368.067,74 |
| 4 - Trasferimenti correnti | 189.474,52 |
| 5 - Trasferimenti di tributi (solo per le Regioni) | 0,00 |
| 6 - Fondi perequativi (solo per le Regioni) | 0,00 |
| 7 - Interessi passivi | 106.417,34 |
| 8 - Altre spese per redditi da capitale | 0,00 |
| 9 - Rimborsi e poste correttive delle entrate | 15.555,85 |
| 10 - Altre spese correnti | 57.228,03 |
| Totali | 3.666.166,72 |

Tabella 34: Prospetto economico della spesa corrente per macroaggregati

spesa corrente suddivisa nelle varie missioni. La tabella seguente, e il relativo grafico, mostrano la relativa ripartizione.

| N | Missione | St. definitivi | Impegni | % Imp. | Pagamenti | % Pag. |
|----|--|---------------------|---------------------|---------------|---------------------|---------------|
| 1 | Servizi istituzionali, generali e di gestione | 1.388.618,60 | 1.155.029,56 | 83,18% | 969.814,96 | 83,96% |
| 2 | Giustizia | 0,00 | 0,00 | 0,00% | 0,00 | 0,00% |
| 3 | Ordine pubblico e sicurezza | 223.275,00 | 220.868,85 | 98,92% | 190.168,66 | 86,10% |
| 4 | Istruzione e diritto allo studio | 243.981,95 | 191.277,20 | 78,40% | 131.712,08 | 68,86% |
| 5 | Tutela e valorizzazione dei beni e attività culturali | 0,00 | 0,00 | 0,00% | 0,00 | 0,00% |
| 6 | Politiche giovanili, sport e tempo libero | 0,00 | 0,00 | 0,00% | 0,00 | 0,00% |
| 7 | Turismo | 10.830,00 | 9.880,00 | 91,23% | 3.630,00 | 36,74% |
| 8 | Assetto del territorio ed edilizia abitativa | 80.300,00 | 49.934,01 | 62,18% | 44.230,66 | 88,58% |
| 9 | Sviluppo sostenibile e tutela del territorio e dell'ambiente | 1.114.932,66 | 1.079.360,41 | 96,81% | 871.813,98 | 80,77% |
| 10 | Trasporti e diritto alla mobilità | 339.100,00 | 338.658,99 | 99,87% | 245.811,58 | 72,58% |
| 11 | Soccorso civile | 213.476,07 | 211.633,13 | 99,14% | 91.872,85 | 43,41% |
| 12 | Diritti sociali, politiche sociali e famiglia | 360.799,33 | 302.690,16 | 83,89% | 177.304,40 | 58,58% |
| 13 | Tutela della salute | 0,00 | 0,00 | 0,00% | 0,00 | 0,00% |
| 14 | Sviluppo economico e competitività | 6.000,00 | 417,07 | 6,95% | 0,00 | 0,00% |
| 15 | Politiche per il lavoro e la formazione professionale | 0,00 | 0,00 | 0,00% | 0,00 | 0,00% |
| 16 | Agricoltura, politiche agroalimentari e pesca | 0,00 | 0,00 | 0,00% | 0,00 | 0,00% |
| 17 | Energia e diversificazione delle fonti energetiche | 0,00 | 0,00 | 0,00% | 0,00 | 0,00% |
| 18 | Relazioni con le altre autonomie territoriali e locali | 0,00 | 0,00 | 0,00% | 0,00 | 0,00% |
| 19 | Relazioni internazionali | 0,00 | 0,00 | 0,00% | 0,00 | 0,00% |
| 20 | Fondi e accantonamenti | 296.985,80 | 0,00 | 0,00% | 0,00 | 0,00% |
| 50 | Debito pubblico | 106.417,34 | 106.417,34 | 100,00% | 106.417,34 | 100,00% |
| 60 | Anticipazioni finanziarie | 100,00 | 0,00 | 0,00% | 0,00 | 0,00% |
| | Totali | 4.384.816,75 | 3.666.166,72 | 83,61% | 2.832.776,51 | 77,27% |

Tabella 35: La spesa corrente per missioni

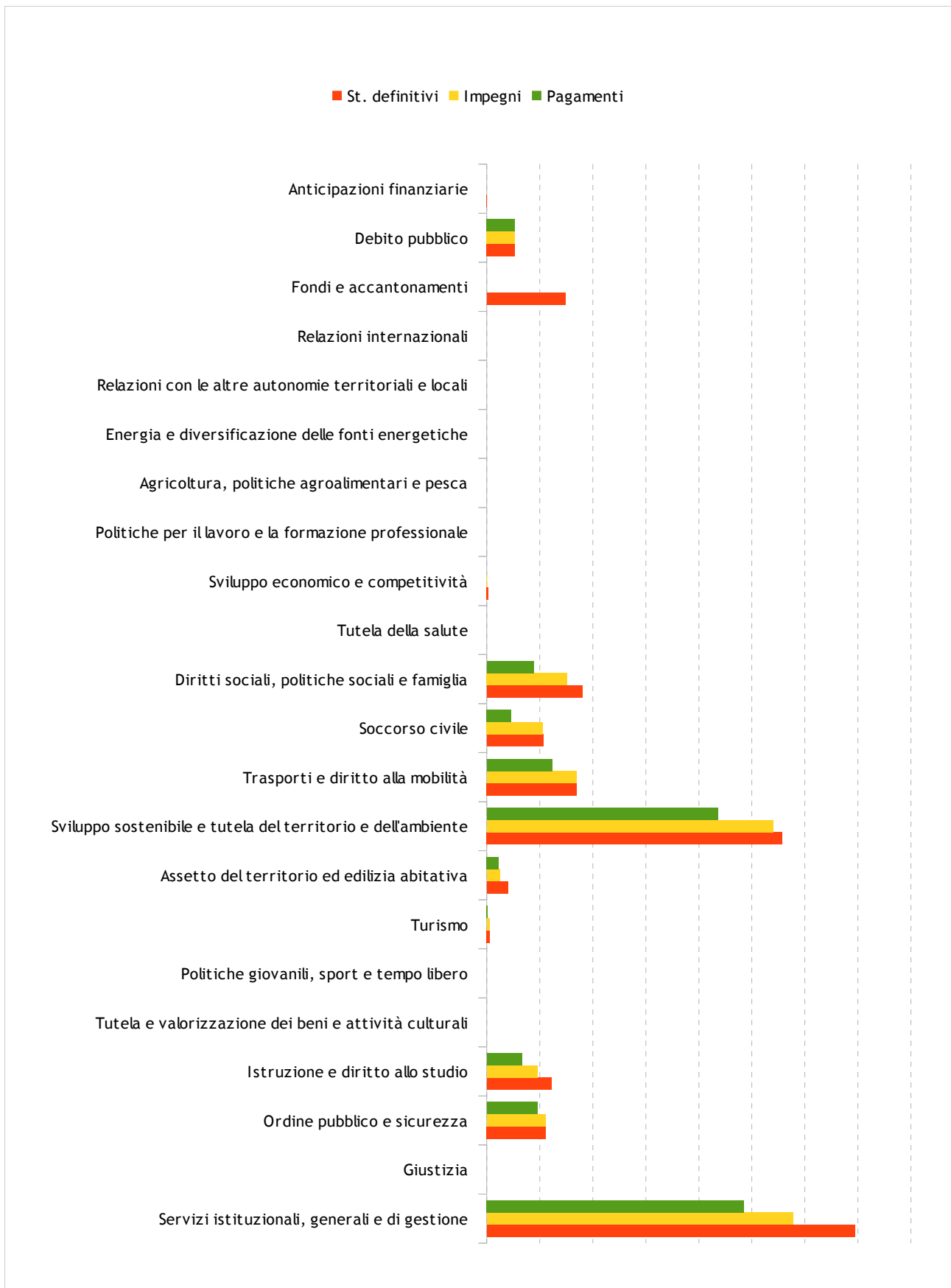


Diagramma 11: La spesa corrente per missioni

La spesa in conto capitale

Gli interventi per l'acquisto o la realizzazione di beni e servizi durevoli sono stati imputati negli esercizi in cui andranno a scadere le singole obbligazioni derivanti dal rispettivo contratto o convenzione. Per gli interventi che non richiedono la stima dei tempi di realizzazione (cronoprogramma), l'imputazione ai rispettivi esercizi è stata effettuata secondo il principio generale, in corrispondenza dell'esigibilità della spesa.

Rientrano in questo contesto le spese in conto capitale a carico dell'ente (Macro.201), gli investimenti fissi lordi (Macro.202), i contributi agli investimenti (Macro.203), i trasferimenti in conto capitale (Macro.204) a cui va ad aggiungersi la voce residuale delle altre spese in conto capitale (Macro.205).

Le spese in conto capitale classificate in macroaggregati sono riassunte nel seguente prospetto:

| Macroaggregato | Impegni |
|--|-------------------|
| 1 - Tributi in conto capitale a carico dell'ente | 0,00 |
| 2 - Investimenti fissi lordi | 558.570,93 |
| 3 - Contributi agli investimenti | 0,00 |
| 4 - Altri trasferimenti in conto capitale | 0,00 |
| 5 - Altre spese in conto capitale | 0,00 |
| Totali | 558.570,93 |

Tabella 36: Prospetto economico della spesa in conto capitale per macroaggregati

Come già visto per la spesa corrente, anche la spesa in conto capitale è ripartita in missioni. La tabella seguente, e il relativo grafico, mostrano la relativa suddivisione.

| N | Missione | St. definitivi | Impegni | % Imp. | Pagamenti | % Pag. |
|---------------|--|---------------------|-------------------|---------------|-------------------|---------------|
| 1 | Servizi istituzionali, generali e di gestione | 1.352.000,00 | 84.950,00 | 6,28% | 74.985,62 | 88,27% |
| 2 | Giustizia | 0,00 | 0,00 | 0,00% | 0,00 | 0,00% |
| 3 | Ordine pubblico e sicurezza | 0,00 | 0,00 | 0,00% | 0,00 | 0,00% |
| 4 | Istruzione e diritto allo studio | 1.104.462,54 | 90.047,66 | 8,15% | 81.199,66 | 90,17% |
| 5 | Tutela e valorizzazione dei beni e attività culturali | 0,00 | 0,00 | 0,00% | 0,00 | 0,00% |
| 6 | Politiche giovanili, sport e tempo libero | 42.445,40 | 40.746,50 | 96,00% | 0,00 | 0,00% |
| 7 | Turismo | 0,00 | 0,00 | 0,00% | 0,00 | 0,00% |
| 8 | Assetto del territorio ed edilizia abitativa | 242.448,33 | 33.363,00 | 13,76% | 16.423,00 | 49,23% |
| 9 | Sviluppo sostenibile e tutela del territorio e dell'ambiente | 53.674,95 | 0,00 | 0,00% | 0,00 | 0,00% |
| 10 | Trasporti e diritto alla mobilità | 1.180.000,00 | 0,00 | 0,00% | 0,00 | 0,00% |
| 11 | Soccorso civile | 0,00 | 0,00 | 0,00% | 0,00 | 0,00% |
| 12 | Diritti sociali, politiche sociali e famiglia | 130.000,00 | 77.823,77 | 59,86% | 50.433,77 | 64,81% |
| 13 | Tutela della salute | 0,00 | 0,00 | 0,00% | 0,00 | 0,00% |
| 14 | Sviluppo economico e competitività | 542.013,47 | 231.640,00 | 42,74% | 4.160,00 | 1,80% |
| 15 | Politiche per il lavoro e la formazione professionale | 0,00 | 0,00 | 0,00% | 0,00 | 0,00% |
| 16 | Agricoltura, politiche agroalimentari e pesca | 0,00 | 0,00 | 0,00% | 0,00 | 0,00% |
| 17 | Energia e diversificazione delle fonti energetiche | 0,00 | 0,00 | 0,00% | 0,00 | 0,00% |
| 18 | Relazioni con le altre autonomie territoriali e locali | 0,00 | 0,00 | 0,00% | 0,00 | 0,00% |
| 19 | Relazioni internazionali | 0,00 | 0,00 | 0,00% | 0,00 | 0,00% |
| 20 | Fondi e accantonamenti | 0,00 | 0,00 | 0,00% | 0,00 | 0,00% |
| 50 | Debito pubblico | 0,00 | 0,00 | 0,00% | 0,00 | 0,00% |
| 60 | Anticipazioni finanziarie | 0,00 | 0,00 | 0,00% | 0,00 | 0,00% |
| Totali | | 4.647.044,69 | 558.570,93 | 12,02% | 227.202,05 | 40,68% |

Tabella 37: La spesa in conto capitale per missioni

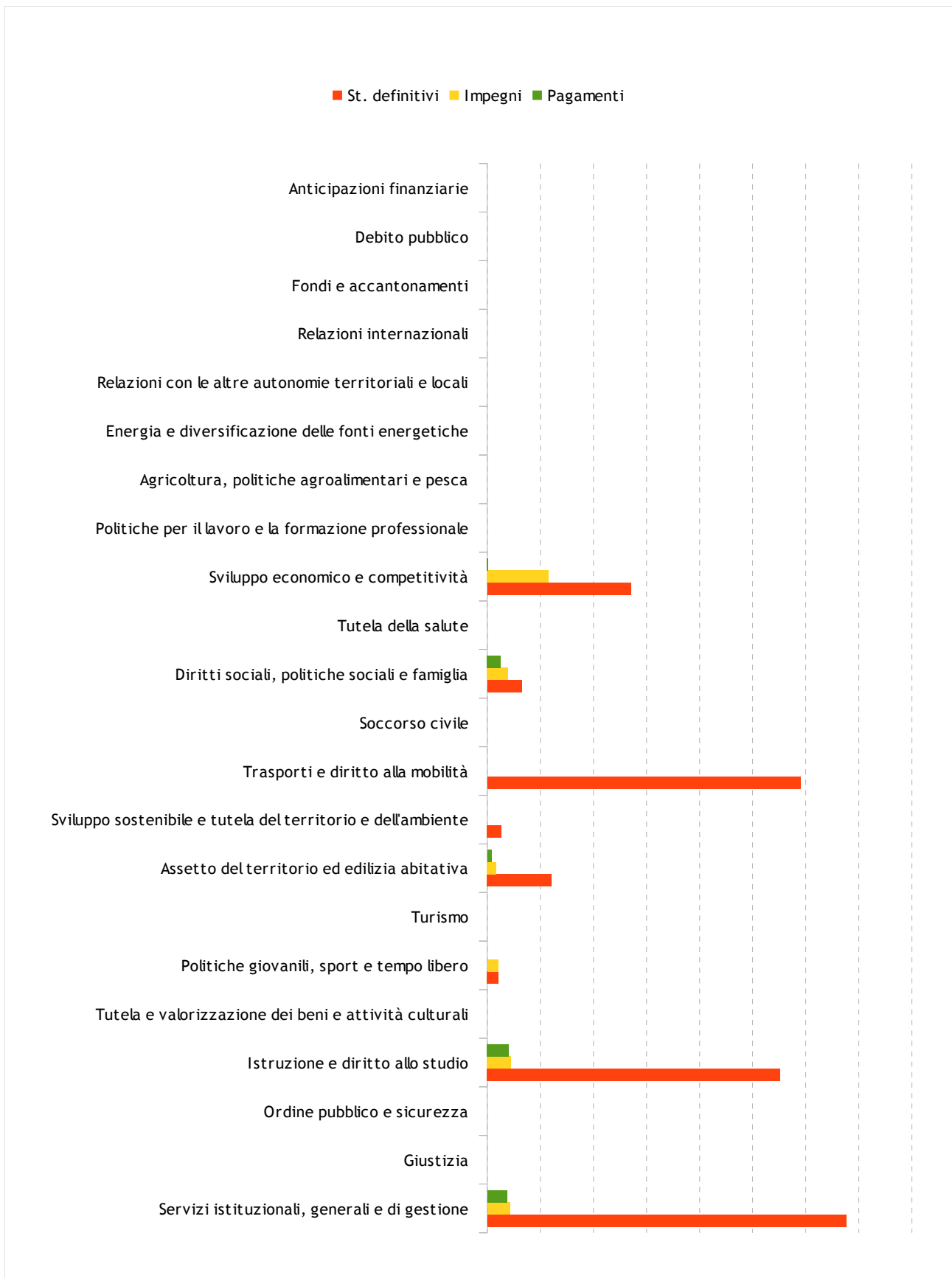


Diagramma 12: La spesa in conto capitale per missioni

La spesa per incremento di attività finanziarie

Sono comprese in questo specifico aggregato le operazioni riconducibili ad acquisizioni di attività finanziarie (Macro.301), concessione di crediti a breve termine (Macro.302), concessioni di credito a medio e lungo termine (Macro.303) con l'aggiunta della voce di carattere residuale relativa alle altre spese per incremento di attività finanziarie (Macro.304).

Gli stanziamenti di questa natura sono imputati nel bilancio dell'esercizio in cui viene a scadere l'obbligazione giuridica passiva, rispettando quindi la regola generale che considera, come elemento discriminante, il sussistere dell'esigibilità del credito nell'esercizio in cui la spesa è stata prima prevista e poi impegnata. In particolare, per quanto riguarda le concessioni di crediti, queste sono costituite da operazioni di diverso contenuto ma che hanno in comune lo scopo di fornire dei mezzi finanziari a terzi, di natura non definitiva, dato che il percipiente è obbligato a restituire l'intero importo ottenuto. Quest'ultima, è la caratteristica che differenzia la concessione di credito dal contributo in conto capitale che invece è, per sua intrinseca natura, a carattere definitivo.

Nello specifico, ed entrando così nel merito degli impegni per incremento di attività finanziarie:

- **Anticipazione di liquidità.** Si verifica quando l'ente locale, in alternativa alla concessione di un vero e proprio finanziamento, decide di erogare a terzi un anticipo di cassa di natura transitoria. I naturali beneficiari di questa operazione di liquidità possono essere sia gli enti ed organismi strumentali che le società controllate o solamente partecipate. Per questo genere di operazione, di norma, il rientro del capitale monetario anticipato si verifica in tempi ragionevolmente rapidi, per lo più nello stesso esercizio del flusso monetario in uscita. In quest'ultimo caso, pertanto, all'uscita di cassa corrisponde un'analogia previsione di entrata (riscossione di crediti) collocata nel medesimo anno del rendiconto (perfetta corrispondenza tra accertamento e impegno sullo stesso esercizio);
- **Concessione di finanziamento.** Questo tipo di operazione, a differenza dal precedente, è assimilabile ad un formale finanziamento concesso a titolo oneroso. L'elemento determinante che qualifica l'intervento dell'ente è l'attività esercitata del soggetto che ne viene poi a beneficiare, ritenuta meritevole di intervento finanziario. È il caso, ad esempio, del possibile finanziamento di un fondo di rotazione pluriennale, di solito associato ad uno specifico piano temporale di rientro del credito concesso.

Le operazioni appena descritte sono imputate nell'esercizio in cui viene adottato l'atto amministrativo di concessione, purché l'iter procedurale si sia concluso nello stesso anno. In caso contrario, e cioè quando il diritto di credito del futuro percipiente si colloca in un orizzonte temporale diverso da quello di adozione dell'atto, l'imputazione della spesa è riportata negli esercizi in cui l'obbligazione passiva, a carico di questa amministrazione, viene a maturare.

| Macroaggregato | Impegni |
|--|----------------|
| 1 - Acquisizioni di attività finanziarie | 0,00 |
| 2 - Concessione crediti di breve termine | 0,00 |
| 3 - Concessione crediti di medio - lungo termine | 0,00 |
| 4 - Altre spese per incremento di attività finanziarie | 0,00 |
| Totali | 0,00 |

Tabella 38: Prospetto economico della spesa per incremento di attività finanziarie per macroaggregati

La spesa per rimborso di prestiti

Gli impegni destinati alla restituzione dei prestiti contratti sono stati imputati nell'esercizio in viene a scadere l'importo dell'obbligazione giuridica passiva a carico dell'ente che corrisponde, in termini monetari, alla rata di ammortamento del debito (annualità).

Appartengono a questa classificazione il rimborso dei titoli obbligazionari (Macro.401), dei prestiti a breve termine (Macro.402), dei mutui e altri finanziamenti a medio e lungo termine (Macro.403) oltre al gruppo residuale del rimborso di altre forme di indebitamento (Macro.404).

Nello specifico, ed entrando così nel merito degli stanziamenti di bilancio, si sottolinea che:

- Quota capitale. Si tratta della restituzione frazionata dell'importo originariamente concesso secondo la progressione indicata dal rispettivo piano di ammortamento, con la tempistica e gli importi ivi riportati. L'imputazione della spesa, senza alcuna eccezione, è stata effettuata nel rispetto del principio generale di competenza ed è collocata tra i rimborsi di prestiti;
- Quota interessi. È l'importo che è pagato all'istituto concedente, insieme alla restituzione della parte capitale, a titolo di controprestazione economica per l'avvenuta messa a disposizione della somma mutuata. La quota interessi, pur essendo imputata in bilancio con gli stessi criteri della quota capitale, diversamente da questa ultima, è collocata tra le spese correnti (Macro.107).

| Macroaggregato | Impegni |
|--|-------------------|
| 1 - Rimborso di titoli obbligazionari | 0,00 |
| 2 - Rimborso prestiti a breve termine | 0,00 |
| 3 - Rimborso mutui e altri finanziamenti a medio lungo termine | 152.777,42 |
| 4 - Rimborso di altre forme di indebitamento | 0,00 |
| 5 - Fondi per rimborso prestiti (solo per le regioni) | 0,00 |
| Totali | 152.777,42 |

Tabella 39: Prospetto economico della spesa per rimborso di prestiti per macroaggregati

La spesa per chiusura di anticipazioni dal Tesoriere

Sono associate a questa casistica le operazioni di restituzione delle anticipazioni ricevute dal tesoriere o dal cassiere (macro aggregato 501) che si contrappongono all'analoga voce, presente tra le entrate del medesimo esercizio, destinata a comprendere l'acquisizione di anticipazioni da istituto tesoriere/cassiere (tipologia 100).

L'eventuale somma presente a rendiconto indica la dimensione complessiva delle aperture di credito richieste al tesoriere (entrate) per poi essere restituite, solo in un secondo tempo, dopo l'avvenuta registrazione in contabilità dell'operazione nel versante delle uscite. Si tratta di movimenti che nella formulazione adottata per la contabilità finanziaria non costituiscono un vero e proprio debito, essendo sorti per far fronte a temporanee esigenze di liquidità che devono essere chiuse entro la fine dello stesso esercizio.

Anche in questo caso, non essendo prevista alcuna deroga al principio di riferimento, si applica la regola generale che impone di stanziare la spesa nell'esercizio in cui l'impegno, assunto sulla medesima voce, diventerà effettivamente esigibile.

| Macroaggregato | Impegni |
|--|-------------|
| 1 - Chiusura Anticipazioni ricevute da istituto tesoriere/cassiere | 0,00 |
| Totale | 0,00 |

Tabella 40: Prospetto economico della spesa per chiusura anticipazioni da istituto tesoriere/cassiere per macroaggregati

nel corso del 2021 l'Ente non ha fatto ricorso all'anticipazione di tesoreria.

Grado di realizzazione delle previsioni di entrata

L'attività contabile di un Ente Pubblico si suddivide in tre fasi: programmazione, gestione, controllo. Nella fase di programmazione viene costruito il bilancio annuale in base alle direttive dell'organo politico. Nella fase di gestione tali direttive vengono attuate nel rispetto dei principi contabili. Nella fase di controllo, effettuata per tutto l'anno contabile, vengono misurati e controllati i parametri che quantificano il grado di realizzazione degli obiettivi politici espressi nel bilancio di previsione. L'esercizio dell'attività di controllo può produrre effetti correttivi quali, ad esempio, le variazioni di bilancio o le modifiche ai cronoprogrammi di entrata e di spesa.

Le tabelle e i grafici seguenti mostrano la realizzazione delle previsioni di entrata e di spesa e la realizzazione delle somme accertate e impegnate.

| Parte | Stanziamenti definitivi | Accertamenti o Impegni | % realizzata | % non realizzata | Incassi o Pagamenti | % realizzata | % non realizzata |
|---------------|-------------------------|------------------------|--------------|------------------|---------------------|--------------|------------------|
| Parte entrata | 12.251.960,74 | 6.264.524,08 | 51,13% | 48,87% | 4.590.072,84 | 73,27% | 26,73% |
| Parte spesa | 13.051.751,41 | 4.989.914,80 | 38,23% | 61,77% | 3.795.008,14 | 76,05% | 23,95% |

Tabella 41: Grado di realizzazione delle previsioni di entrata

Parte Entrata

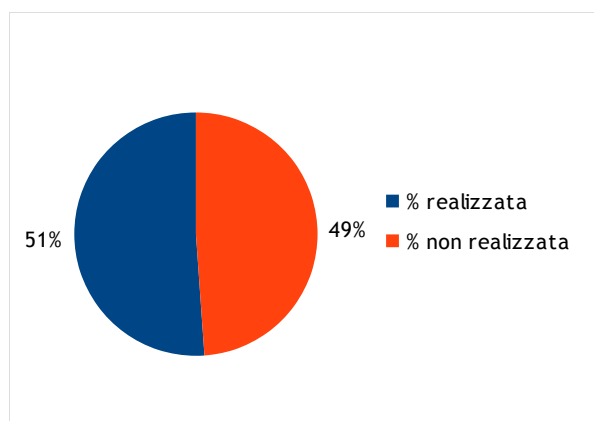


Diagramma 13: Grado di realizzazione delle previsioni

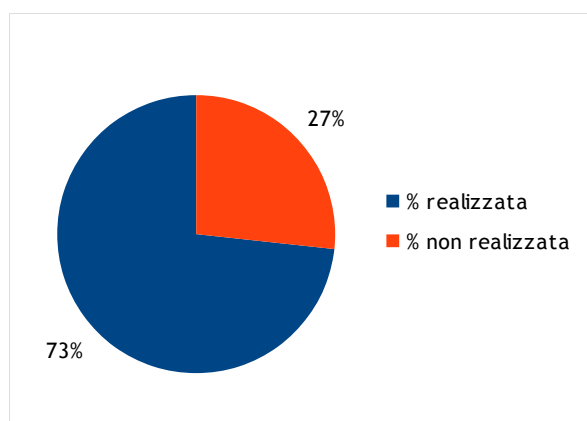


Diagramma 14: Grado di realizzazione degli accertamenti

Parte Spesa

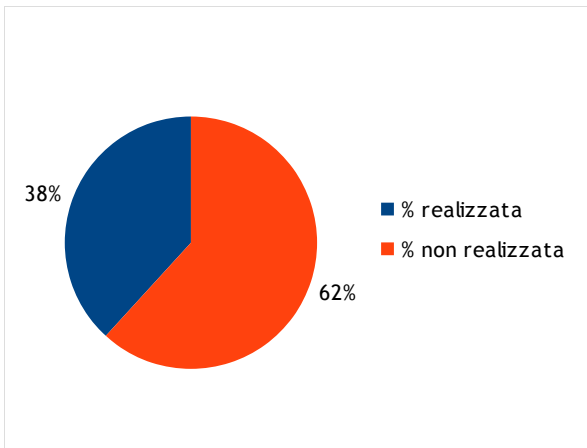


Diagramma 15: Grado di realizzazione delle previsioni

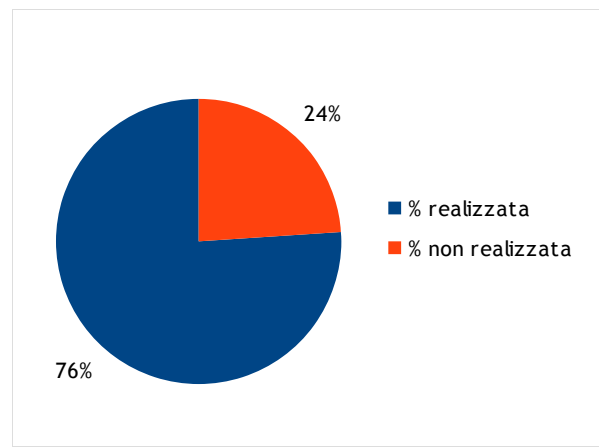


Diagramma 16: Grado di realizzazione degli impegni

Il risultato della gestione di competenza

Finora abbiamo analizzato separatamente la parte entrata e la parte spesa. Combinando però le due parti in una sola tabella è possibile ricavare l'eventuale avanzo o disavanzo derivante dalla gestione di competenza.

Nei prospetti che seguono vengono espone sinteticamente le risultanze contabili determinate nel Conto del Bilancio. I dati si riferiscono esclusivamente alle voci di bilancio di competenza per cui anche il risultato riportato si riferisce alla sola gestione di competenza: sono esclusi quindi tutti gli effetti che possono produrre la gestione dei residui e il fondo di cassa.

Nella tabella che segue nella prima colonna è indicato il volume delle risorse complessivamente stanziare, nella seconda le entrate effettivamente accertate e gli impegni registrati in contabilità (che rilevano tutte le operazioni per le quali sia sorto il diritto alla riscossione e l'obbligo al pagamento), nella terza la percentuale di accertamento / impegno rispetto alle previsioni, nella quarta le effettive riscossioni e pagamenti (che misurano la capacità di trasformare il diritto / obbligo in liquidità) e nella quinta la percentuale delle riscossioni / pagamenti rispetto agli accertamenti / impegni. La differenza tra i due valori indica il risultato della gestione.

| Conto del Bilancio Gestione di competenza | St. definitivi | Accertamenti o Impegni | % di realizzo | Riscossioni o Pagamenti | % di realizzo |
|--|----------------------|---------------------------|------------------|----------------------------|------------------|
| ENTRATE | | | | | |
| Avanzo applicato alla gestione | 438.771,14 | | | | |
| 1 - Entrate correnti di natura tributaria, contr. e pereq. | 3.427.400,00 | 3.219.548,06 | 93,94% | 2.821.975,17 | 87,65% |
| 2 - Trasferimenti correnti | 393.440,30 | 389.475,60 | 98,99% | 305.288,28 | 78,38% |
| 3 - Entrate extratributarie | 450.022,27 | 453.969,38 | 100,88% | 268.270,27 | 59,09% |
| 4 - Entrate in conto capitale | 4.113.985,62 | 1.589.131,31 | 38,63% | 582.237,18 | 36,64% |
| 5 - Entrate da riduzione di attività finanziarie | 0,00 | 0,00 | 0,00% | 0,00 | 0,00% |
| 6 - Accensione di prestiti | 0,00 | 0,00 | 0,00% | 0,00 | 0,00% |
| 7 - Anticipazioni da istituto tesoriere/cassiere | 1.705.512,55 | 0,00 | 0,00% | 0,00 | 0,00% |
| 9 - Entrate per conto di terzi e partite di giro | 2.161.600,00 | 612.399,73 | 28,33% | 612.301,94 | 99,98% |
| Totale | 12.690.731,88 | 6.264.524,08 | 49,36% | 4.590.072,84 | 73,27% |
| USCITE | | | | | |
| Disavanzo applicato alla gestione | 0,00 | | | | |
| 1 - Spese correnti | 4.384.816,75 | 3.666.166,72 | 83,61% | 2.832.776,51 | 77,27% |
| 2 - Spese in conto capitale | 4.647.044,69 | 558.570,93 | 12,02% | 227.202,05 | 40,68% |
| 3 - Spese per incremento di attività finanziarie | 0,00 | 0,00 | 0,00% | 0,00 | 0,00% |
| 4 - Rimborso di prestiti | 152.777,42 | 152.777,42 | 100,00% | 152.777,42 | 100,00% |
| 5 - Chiusura Anticipazioni da istituto tesoriere/cass. | 1.705.512,55 | 0,00 | 0,00% | 0,00 | 0,00% |
| 7 - Spese per conto terzi e partite di giro | 2.161.600,00 | 612.399,73 | 28,33% | 582.252,16 | 95,08% |
| Totale | 13.051.751,41 | 4.989.914,80 | 38,23% | 3.795.008,14 | 76,05% |
| Totale Entrate | 12.690.731,88 | 6.264.524,08 | 49,36% | 4.590.072,84 | 73,27% |
| Totale Uscite | 13.051.751,41 | 4.989.914,80 | 38,23% | 3.795.008,14 | 76,05% |
| Avanzo (+) o Disavanzo (-) | -361.019,53 | 1.274.609,28 | | 795.064,70 | |

Tabella 42: Il risultato della gestione di competenza

l'importo riportato di euro 361.019,53 è finanziato tramite il FPV

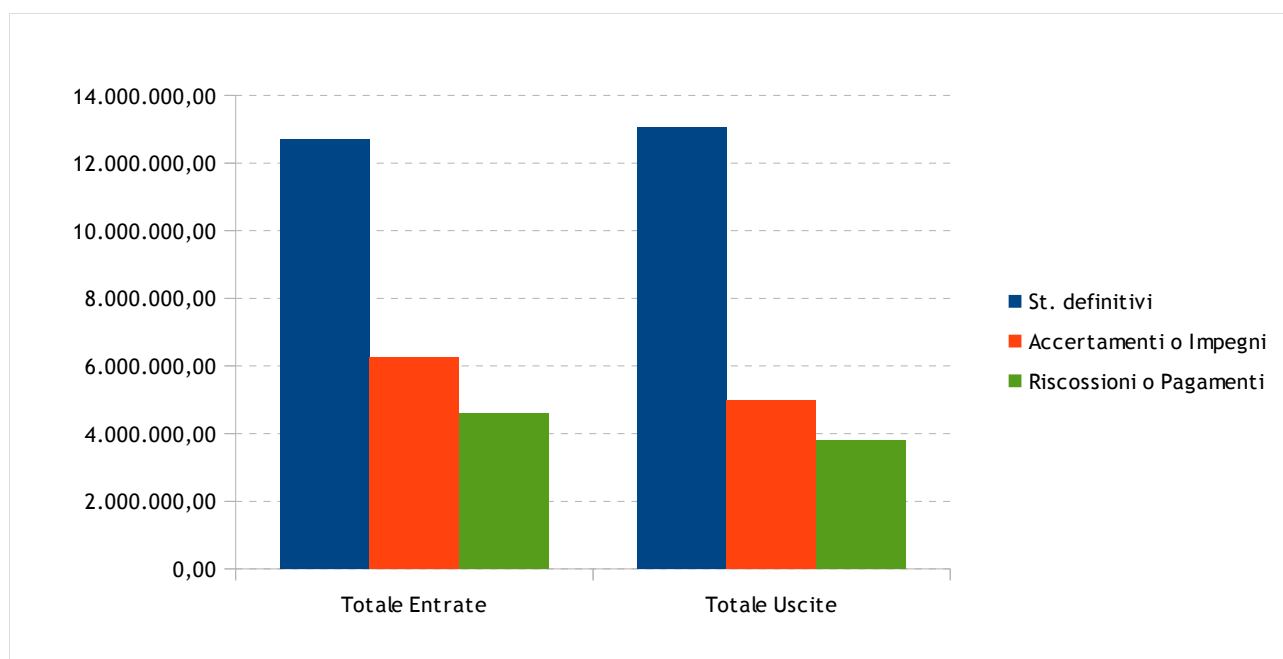


Diagramma 17: Il risultato della gestione di competenza

La gestione e il fondo di cassa

Il bilancio armonizzato degli enti locali affianca agli stanziamenti di competenza del triennio le previsioni di cassa per la prima annualità.

Il bilancio di cassa, i cui stanziamenti per la parte spese rivestono carattere autorizzatorio non derogabile, e la relativa gestione, da monitorarsi nel corso degli anni e in particolare in sede di verifica e di mantenimento degli equilibri di bilancio, comporta non pochi problemi per quegli enti che manifestano situazioni di cronica sofferenza, con ricorso costante all'anticipazione di tesoreria.

Ciò in quanto gli stanziamenti relativi all'utilizzo e alla restituzione dell'anticipazione di cassa deve obbligatoriamente garantire che gli accertamenti e gli incassi di entrata siano compensati da pari impegni e pagamenti di spesa, con conseguente obbligo di restituzione dell'anticipazione entro il termine del 31/12 dell'esercizio.

Il pareggio tra le entrate e le spese relative all'anticipazione di tesoreria neutralizza pertanto le poste medesime, con la conseguenza che i pagamenti complessivi dell'esercizio non possono superare l'importo determinato dal fondo di cassa iniziale (se esistente) sommato alle riscossioni effettuate nel corso dell'esercizio.

L'applicazione dei principi contabili relativi alla gestione della cassa, pur considerando il totale delle voci di entrata e di spesa, costringe gli enti ad una attenta gestione della cassa in virtù degli obblighi relativi ai saldi imposti dalla legge 243/2012 sul pareggio di bilancio e sui nuovi vincoli di finanza pubblica.

| Gestione di cassa | St. definitivi di cassa | Incassi e pagamenti a competenza | Incassi e pagamenti a residuo | Totale incassi e pagamenti | % di realizzo |
|--|-------------------------|----------------------------------|-------------------------------|----------------------------|---------------|
| ENTRATE | | | | | |
| 1 - Entrate correnti di natura tributaria, contr. e pereq. | 2.927.722,71 | 2.821.975,17 | 370.344,56 | 3.192.319,73 | 109,04% |
| 2 - Trasferimenti correnti | 490.894,24 | 305.288,28 | 48.228,00 | 353.516,28 | 72,01% |
| 3 - Entrate extratributarie | 775.435,58 | 268.270,27 | 110.265,97 | 378.536,24 | 48,82% |
| 4 - Entrate in conto capitale | 2.734.709,65 | 582.237,18 | 333.654,74 | 915.891,92 | 33,49% |
| 5 - Entrate da riduzione di attività finanziarie | 0,00 | 0,00 | 0,00 | 0,00 | 0,00% |
| 6 - Accensione di prestiti | 382.696,08 | 0,00 | 117.346,43 | 117.346,43 | 30,66% |
| 7 - Anticipazioni da istituto tesoriere/cassiere | 1.705.512,55 | 0,00 | 0,00 | 0,00 | 0,00% |
| 9 - Entrate per conto di terzi e partite di giro | 2.288.966,52 | 612.301,94 | 18.120,20 | 630.422,14 | 27,54% |
| Totale | 11.305.937,33 | 4.590.072,84 | 997.959,90 | 5.588.032,74 | 49,43% |
| USCITE | | | | | |
| 1 - Spese correnti | 5.260.223,63 | 2.832.776,51 | 1.087.220,90 | 3.919.997,41 | 74,52% |
| 2 - Spese in conto capitale | 2.801.464,25 | 227.202,05 | 258.762,44 | 485.964,49 | 17,35% |
| 3 - Spese per incremento di attività finanziarie | 0,00 | 0,00 | 0,00 | 0,00 | 0,00% |
| 4 - Rimborso di prestiti | 152.777,42 | 152.777,42 | 0,00 | 152.777,42 | 100,00% |
| 5 - Chiusura Anticipazioni da istituto tesoriere/cass. | 1.705.512,55 | 0,00 | 0,00 | 0,00 | 0,00% |
| 7 - Spese per conto terzi e partite di giro | 2.291.565,44 | 582.252,16 | 126.804,13 | 709.056,29 | 30,94% |
| Totale | 12.211.543,29 | 3.795.008,14 | 1.472.787,47 | 5.267.795,61 | 43,14% |

Tabella 43: La gestione di cassa e il grado di realizzo

| | Residui | Competenza | Totale |
|-------------------------------|--------------|--------------|---------------------|
| Fondo di cassa al 1° gennaio | | | 1.206.551,40 |
| Riscossioni | 997.959,90 | 4.590.072,84 | 5.588.032,74 |
| Pagamenti | 1.472.787,47 | 3.795.008,14 | 5.267.795,61 |
| Fondo di cassa al 31 dicembre | | | 1.526.788,53 |

Tabella 44: Fondo di cassa

NELLA DISPONIBILITA' DI CASSA AL 31.12.2021 SI RILEVA LA PRESENZA DI CASSA VINCOLATA PARI AD EURO 426.680,00 COSI' DISTINTE;

- € 199.200,00 - a titolo di acconto nella misura del 20% del contributo assentito nel 2021 avente ad oggetto "OPERE MESSA IN SICUREZZA E RISANAMENTO IDROGEOLOGICO COLLE S.ANGELO;
- € 227.480,00 - accredito somme Cassa DD.PP. nell'ambito del contributo concesso per i lavori di realizzazione intervento c.d."Abruzzo Quality"

La gestione dei residui

La chiusura del rendiconto è stata preceduta dalla ricognizione dei residui attivi e passivi relativi ad esercizi pregressi (riaccertamento ordinario) per verificare la fondatezza della rispettiva posizione giuridica originaria, il permanere nel tempo della posizione creditoria o debitoria, la corretta imputazione contabile in base al criterio di esigibilità dell'entrata e della spesa, ed infine, l'esatta collocazione nella rispettiva struttura contabile.

La ricognizione dei residui attivi ha permesso di individuare e gestire contabilmente le possibili situazioni dei crediti di dubbia e difficile esazione, di quelli riconosciuti assolutamente inesigibili, dei crediti riconosciuti insussistenti per la sopravvenuta estinzione legale del diritto o per l'indebito o erroneo accertamento originario del diritto al credito. La ricognizione sui residui passivi ha consentito invece di gestire contabilmente le situazioni relative ai residui passivi per il quale il corrispondente debito risultava essere insussistente o prescritto.

I residui attivi riconosciuti assolutamente inesigibili o insussistenti per l'avvenuta legale estinzione (prescrizione) o per indebitato o erroneo accertamento del credito sono stati definitivamente eliminati e formalizzati nella delibera di riaccertamento ordinario dei residui, debitamente motivata.

Allo stesso tempo, i residui passivi riconosciuti insussistenti per l'avvenuta legale estinzione (prescrizione) o per indebitato o erroneo impegno di un'obbligazione non dovuta sono stati definitivamente eliminati dalle scritture e dai documenti di bilancio attraverso lo stesso provvedimento di riaccertamento ordinario dei residui. Per quanto riguarda quest'ultima operazione, nel caso in cui l'eliminazione o la riduzione del residuo passivo avesse interessato una spesa finanziata da un'entrata con un preciso vincolo di destinazione, si da fin d'ora atto che l'economia così determinata sarà gestita in modo separato per ripristinare così l'originario vincolo di destinazione (vincolo sull'avanzo di amministrazione).

Il prospetto riporta la situazione relativa alla gestione dei residui accostando la consistenza iniziale (inizio esercizio) con quella finale, successiva alle operazioni contabili di rendiconto (riaccertamento ordinario).

Con deliberazione giunta n. 45 del 29.04.2022 si è provveduto al riaccertamento ordinario dei residui, operazione della quale si riporta il seguente riepilogo:

Verificato che a conclusione del processo di riaccertamento ordinario dei residui attivi e passivi, come da allegati prospetti si riepilogano i seguenti dati:

| | |
|--|--------------|
| Residui attivi cancellati definitivamente | 51.263,86 |
| Residui passivi cancellati definitivamente | 53.095,93 |
| Accertamenti reimputati | 310.373,47 |
| Impegni reimputati | 1.758.656,98 |
| Residui attivi conservati al 31 dicembre 2021 provenienti dalla gestione dei residui | |

| | |
|---|--------------|
| | 3.221.196,49 |
| Residui attivi conservati al 31 dicembre 2021 provenienti dalla gestione di competenza | 1.674.451,24 |
| Residui passivi conservati al 31 dicembre 2021 provenienti dalla gestione dei residui | 648.592,34 |
| Residui passivi conservati al 31 dicembre 2021 provenienti dalla gestione di competenza | 1.194.906,66 |
| Maggiori residui attivi riaccertati | 46.309,05 |

Dalla predetta operazione consegue un Fondo Pluriennale Vincolato pari ad € 1.448.283,51 da iscrivere nella parte Entrata del bilancio di previsione esercizio 2022 come riportato:

- € 181.906,10 relativo a spesa corrente - anno 2022;
- € 1.266.377,41 relativo alla spesa in conto capitale - anno 2022;

| | Residui iniziali (RS) | Riscossioni in conto residui (RR) | Riaccertamento residui (R) | Residui attivi da eser. precedenti (RS - RR + R) |
|---|--------------------------|---|----------------------------------|--|
| 1 - Entrate correnti di natura tributaria, contributiva e perequativa | 1.988.217,16 | 370.344,56 | 0,00 | 1.617.872,60 |
| 2 - Trasferimenti correnti | 98.453,94 | 48.228,00 | 0,00 | 50.225,94 |
| 3 - Entrate extratributarie | 387.944,59 | 110.265,97 | -31.271,06 | 246.407,56 |
| 4 - Entrate in conto capitale | 1.161.934,78 | 333.654,74 | 36.237,63 | 864.517,67 |
| 5 - Entrate da riduzione di attività finanziarie | 0,00 | 0,00 | 0,00 | 0,00 |
| 6 - Accensione di prestiti | 382.696,08 | 117.346,43 | 0,00 | 265.349,65 |
| 7 - Anticipazioni da istituto tesoriere/cassiere | 0,00 | 0,00 | 0,00 | 0,00 |
| 8 - Premi di emissione di titoli emessi dall'amministrazione | 0,00 | 0,00 | 0,00 | 0,00 |
| 9 - Entrate per conto di terzi e partite di giro | 204.828,65 | 18.120,20 | -9.921,38 | 176.787,07 |
| Totali | 4.224.075,20 | 997.959,90 | -4.954,81 | 3.221.160,49 |

Tabella 45: Residui attivi

| | Residui iniziali (RS) | Pagamenti in conto residui (RR) | Riaccertamento residui (R) | Residui attivi da eser. precedenti (RS - RR + R) |
|---|--------------------------|---------------------------------------|----------------------------------|--|
| 1 - Spese correnti | 1.383.218,00 | 1.087.220,90 | -43.505,75 | 252.491,35 |
| 2 - Spese in conto capitale | 544.246,80 | 258.762,44 | -1.698,90 | 283.785,46 |
| 3 - Spese per incremento di attività finanziarie | 0,00 | 0,00 | 0,00 | 0,00 |
| 4 - Rimborso di prestiti | 0,00 | 0,00 | 0,00 | 0,00 |
| 5 - Chiusura Anticipazioni da istituto tesoriere/cassiere | 0,00 | 0,00 | 0,00 | 0,00 |
| 6 - Scarti di emissione di titoli emessi dall'amministrazione | 0,00 | 0,00 | 0,00 | 0,00 |
| 7 - Spese per conto terzi e partite di giro | 247.010,94 | 126.804,13 | -7.891,28 | 112.315,53 |
| Totali | 2.174.475,74 | 1.472.787,47 | -53.095,93 | 648.592,34 |

Tabella 46: Residui passivi

Analisi delle missioni in rapporto ai titoli di spesa

L'esito finanziario della programmazione annuale è influenzato dai risultati conseguiti dalle componenti elementari di ogni singolo programma: la spesa corrente (Tit.1), la spesa in conto capitale (Tit.2), unitamente all'eventuale rimborso di prestiti (Tit.3). Qualunque tipo di verifica sull'andamento della gestione di competenza che si fondi, come in questo caso, sull'osservazione del grado di realizzo di ogni singolo programma, non può ignorare l'importanza di questi singoli elementi. La rappresentazione dei risultati può pertanto essere riassunta nella seguente tabella:

| 1 - Servizi istituzionali, generali e di gestione | St. definitivi | Impegni | % Imp. | Pagamenti | % Pag. |
|--|-----------------------|---------------------|---------------|---------------------|---------------|
| Titolo 1 - Spese Correnti | 1.388.618,60 | 1.155.029,56 | 83,18% | 969.814,96 | 83,96% |
| Titolo 2 - Spese in conto capitale | 1.352.000,00 | 84.950,00 | 6,28% | 74.985,62 | 88,27% |
| Titolo 4 - Spese per il rimborso di prestiti | 0,00 | 0,00 | 0,00% | 0,00 | 0,00% |
| Totali | 2.740.618,60 | 1.239.979,56 | 45,24% | 1.044.800,58 | 84,26% |

| 2 - Giustizia | St. definitivi | Impegni | % Imp. | Pagamenti | % Pag. |
|--|-----------------------|----------------|---------------|------------------|---------------|
| Titolo 1 - Spese Correnti | 0,00 | 0,00 | 0,00% | 0,00 | 0,00% |
| Titolo 2 - Spese in conto capitale | 0,00 | 0,00 | 0,00% | 0,00 | 0,00% |
| Titolo 4 - Spese per il rimborso di prestiti | 0,00 | 0,00 | 0,00% | 0,00 | 0,00% |
| Totali | 0,00 | 0,00 | 0,00% | 0,00 | 0,00% |

| 3 - Ordine pubblico e sicurezza | St. definitivi | Impegni | % Imp. | Pagamenti | % Pag. |
|--|-----------------------|-------------------|---------------|-------------------|---------------|
| Titolo 1 - Spese Correnti | 223.275,00 | 220.868,85 | 98,92% | 190.168,66 | 86,10% |
| Titolo 2 - Spese in conto capitale | 0,00 | 0,00 | 0,00% | 0,00 | 0,00% |
| Titolo 4 - Spese per il rimborso di prestiti | 0,00 | 0,00 | 0,00% | 0,00 | 0,00% |
| Totali | 223.275,00 | 220.868,85 | 98,92% | 190.168,66 | 86,10% |

| 4 - Istruzione e diritto allo studio | St. definitivi | Impegni | % Imp. | Pagamenti | % Pag. |
|--|-----------------------|-------------------|---------------|-------------------|---------------|
| Titolo 1 - Spese Correnti | 243.981,95 | 191.277,20 | 78,40% | 131.712,08 | 68,86% |
| Titolo 2 - Spese in conto capitale | 1.104.462,54 | 90.047,66 | 8,15% | 81.199,66 | 90,17% |
| Titolo 4 - Spese per il rimborso di prestiti | 0,00 | 0,00 | 0,00% | 0,00 | 0,00% |
| Totali | 1.348.444,49 | 281.324,86 | 20,86% | 212.911,74 | 75,68% |

| 5 - Tutela e valorizzazione dei beni e attività culturali | St. definitivi | Impegni | % Imp. | Pagamenti | % Pag. |
|--|-----------------------|----------------|---------------|------------------|---------------|
| Titolo 1 - Spese Correnti | 0,00 | 0,00 | 0,00% | 0,00 | 0,00% |
| Titolo 2 - Spese in conto capitale | 0,00 | 0,00 | 0,00% | 0,00 | 0,00% |
| Titolo 4 - Spese per il rimborso di prestiti | 0,00 | 0,00 | 0,00% | 0,00 | 0,00% |
| Totali | 0,00 | 0,00 | 0,00% | 0,00 | 0,00% |

| 6 - Politiche giovanili, sport e tempo libero | St. definitivi | Impegni | % Imp. | Pagamenti | % Pag. |
|--|-----------------------|------------------|---------------|------------------|---------------|
| Titolo 1 - Spese Correnti | 0,00 | 0,00 | 0,00% | 0,00 | 0,00% |
| Titolo 2 - Spese in conto capitale | 42.445,40 | 40.746,50 | 96,00% | 0,00 | 0,00% |
| Titolo 4 - Spese per il rimborso di prestiti | 0,00 | 0,00 | 0,00% | 0,00 | 0,00% |
| Totali | 42.445,40 | 40.746,50 | 96,00% | 0,00 | 0,00% |

| 7 - Turismo | St. definitivi | Impegni | % Imp. | Pagamenti | % Pag. |
|--|-----------------------|-----------------|---------------|------------------|---------------|
| Titolo 1 - Spese Correnti | 10.830,00 | 9.880,00 | 91,23% | 3.630,00 | 36,74% |
| Titolo 2 - Spese in conto capitale | 0,00 | 0,00 | 0,00% | 0,00 | 0,00% |
| Titolo 4 - Spese per il rimborso di prestiti | 0,00 | 0,00 | 0,00% | 0,00 | 0,00% |
| Totali | 10.830,00 | 9.880,00 | 91,23% | 3.630,00 | 36,74% |

| 8 - Assetto del territorio ed edilizia abitativa | St. definitivi | Impegni | % Imp. | Pagamenti | % Pag. |
|---|-----------------------|------------------|---------------|------------------|---------------|
| Titolo 1 - Spese Correnti | 80.300,00 | 49.934,01 | 62,18% | 44.230,66 | 88,58% |
| Titolo 2 - Spese in conto capitale | 242.448,33 | 33.363,00 | 13,76% | 16.423,00 | 49,23% |
| Titolo 4 - Spese per il rimborso di prestiti | 0,00 | 0,00 | 0,00% | 0,00 | 0,00% |
| Totali | 322.748,33 | 83.297,01 | 25,81% | 60.653,66 | 72,82% |

| 9 - Sviluppo sostenibile e tutela del territorio e dell'ambiente | St. definitivi | Impegni | % Imp. | Pagamenti | % Pag. |
|---|-----------------------|---------------------|---------------|-------------------|---------------|
| Titolo 1 - Spese Correnti | 1.114.932,66 | 1.079.360,41 | 96,81% | 871.813,98 | 80,77% |
| Titolo 2 - Spese in conto capitale | 53.674,95 | 0,00 | 0,00% | 0,00 | 0,00% |
| Titolo 4 - Spese per il rimborso di prestiti | 0,00 | 0,00 | 0,00% | 0,00 | 0,00% |
| Totali | 1.168.607,61 | 1.079.360,41 | 92,36% | 871.813,98 | 80,77% |

| 10 - Trasporti e diritto alla mobilità | St. definitivi | Impegni | % Imp. | Pagamenti | % Pag. |
|---|-----------------------|-------------------|---------------|-------------------|---------------|
| Titolo 1 - Spese Correnti | 339.100,00 | 338.658,99 | 99,87% | 245.811,58 | 72,58% |
| Titolo 2 - Spese in conto capitale | 1.180.000,00 | 0,00 | 0,00% | 0,00 | 0,00% |
| Titolo 4 - Spese per il rimborso di prestiti | 0,00 | 0,00 | 0,00% | 0,00 | 0,00% |
| Totali | 1.519.100,00 | 338.658,99 | 22,29% | 245.811,58 | 72,58% |

| 11 - Soccorso civile | St. definitivi | Impegni | % Imp. | Pagamenti | % Pag. |
|--|-----------------------|-------------------|---------------|------------------|---------------|
| Titolo 1 - Spese Correnti | 213.476,07 | 211.633,13 | 99,14% | 91.872,85 | 43,41% |
| Titolo 2 - Spese in conto capitale | 0,00 | 0,00 | 0,00% | 0,00 | 0,00% |
| Titolo 4 - Spese per il rimborso di prestiti | 0,00 | 0,00 | 0,00% | 0,00 | 0,00% |
| Totali | 213.476,07 | 211.633,13 | 99,14% | 91.872,85 | 43,41% |

| 12 - Diritti sociali, politiche sociali e famiglia | St. definitivi | Impegni | % Imp. | Pagamenti | % Pag. |
|---|-----------------------|-------------------|---------------|-------------------|---------------|
| Titolo 1 - Spese Correnti | 360.799,33 | 302.690,16 | 83,89% | 177.304,40 | 58,58% |
| Titolo 2 - Spese in conto capitale | 130.000,00 | 77.823,77 | 59,86% | 50.433,77 | 64,81% |
| Titolo 4 - Spese per il rimborso di prestiti | 0,00 | 0,00 | 0,00% | 0,00 | 0,00% |
| Totali | 490.799,33 | 380.513,93 | 77,53% | 227.738,17 | 59,85% |

| 13 - Tutela della salute | St. definitivi | Impegni | % Imp. | Pagamenti | % Pag. |
|--|-----------------------|----------------|---------------|------------------|---------------|
| Titolo 1 - Spese Correnti | 0,00 | 0,00 | 0,00% | 0,00 | 0,00% |
| Titolo 2 - Spese in conto capitale | 0,00 | 0,00 | 0,00% | 0,00 | 0,00% |
| Titolo 4 - Spese per il rimborso di prestiti | 0,00 | 0,00 | 0,00% | 0,00 | 0,00% |
| Totali | 0,00 | 0,00 | 0,00% | 0,00 | 0,00% |

| 14 - Sviluppo economico e competitività | St. definitivi | Impegni | % Imp. | Pagamenti | % Pag. |
|--|-----------------------|-------------------|---------------|------------------|---------------|
| Titolo 1 - Spese Correnti | 6.000,00 | 417,07 | 6,95% | 0,00 | 0,00% |
| Titolo 2 - Spese in conto capitale | 542.013,47 | 231.640,00 | 42,74% | 4.160,00 | 1,80% |
| Titolo 4 - Spese per il rimborso di prestiti | 0,00 | 0,00 | 0,00% | 0,00 | 0,00% |
| Totali | 548.013,47 | 232.057,07 | 42,35% | 4.160,00 | 1,79% |

| 15 - Politiche per il lavoro e la formazione professionale | St. definitivi | Impegni | % Imp. | Pagamenti | % Pag. |
|---|-----------------------|----------------|---------------|------------------|---------------|
| Titolo 1 - Spese Correnti | 0,00 | 0,00 | 0,00% | 0,00 | 0,00% |
| Titolo 2 - Spese in conto capitale | 0,00 | 0,00 | 0,00% | 0,00 | 0,00% |
| Titolo 4 - Spese per il rimborso di prestiti | 0,00 | 0,00 | 0,00% | 0,00 | 0,00% |
| Totali | 0,00 | 0,00 | 0,00% | 0,00 | 0,00% |

| 16 - Agricoltura, politiche agroalimentari e pesca | St. definitivi | Impegni | % Imp. | Pagamenti | % Pag. |
|---|-----------------------|----------------|---------------|------------------|---------------|
| Titolo 1 - Spese Correnti | 0,00 | 0,00 | 0,00% | 0,00 | 0,00% |
| Titolo 2 - Spese in conto capitale | 0,00 | 0,00 | 0,00% | 0,00 | 0,00% |
| Titolo 4 - Spese per il rimborso di prestiti | 0,00 | 0,00 | 0,00% | 0,00 | 0,00% |
| Totali | 0,00 | 0,00 | 0,00% | 0,00 | 0,00% |

| 17 - Energia e diversificazione delle fonti energetiche | St. definitivi | Impegni | % Imp. | Pagamenti | % Pag. |
|--|-----------------------|----------------|---------------|------------------|---------------|
| Titolo 1 - Spese Correnti | 0,00 | 0,00 | 0,00% | 0,00 | 0,00% |
| Titolo 2 - Spese in conto capitale | 0,00 | 0,00 | 0,00% | 0,00 | 0,00% |
| Titolo 4 - Spese per il rimborso di prestiti | 0,00 | 0,00 | 0,00% | 0,00 | 0,00% |
| Totali | 0,00 | 0,00 | 0,00% | 0,00 | 0,00% |

| 18 - Relazioni con le altre autonomie territoriali e locali | St. definitivi | Impegni | % Imp. | Pagamenti | % Pag. |
|--|-----------------------|----------------|---------------|------------------|---------------|
| Titolo 1 - Spese Correnti | 0,00 | 0,00 | 0,00% | 0,00 | 0,00% |
| Titolo 2 - Spese in conto capitale | 0,00 | 0,00 | 0,00% | 0,00 | 0,00% |
| Titolo 4 - Spese per il rimborso di prestiti | 0,00 | 0,00 | 0,00% | 0,00 | 0,00% |
| Totali | 0,00 | 0,00 | 0,00% | 0,00 | 0,00% |

| 19 - Relazioni internazionali | St. definitivi | Impegni | % Imp. | Pagamenti | % Pag. |
|--|-----------------------|----------------|---------------|------------------|---------------|
| Titolo 1 - Spese Correnti | 0,00 | 0,00 | 0,00% | 0,00 | 0,00% |
| Titolo 2 - Spese in conto capitale | 0,00 | 0,00 | 0,00% | 0,00 | 0,00% |
| Titolo 4 - Spese per il rimborso di prestiti | 0,00 | 0,00 | 0,00% | 0,00 | 0,00% |
| Totali | 0,00 | 0,00 | 0,00% | 0,00 | 0,00% |

| 20 - Fondi e accantonamenti | St. definitivi | Impegni | % Imp. | Pagamenti | % Pag. |
|--|-----------------------|----------------|---------------|------------------|---------------|
| Titolo 1 - Spese Correnti | 296.985,80 | 0,00 | 0,00% | 0,00 | 0,00% |
| Titolo 2 - Spese in conto capitale | 0,00 | 0,00 | 0,00% | 0,00 | 0,00% |
| Titolo 4 - Spese per il rimborso di prestiti | 0,00 | 0,00 | 0,00% | 0,00 | 0,00% |
| Totali | 296.985,80 | 0,00 | 0,00% | 0,00 | 0,00% |

| 50 - Debito pubblico | St. definitivi | Impegni | % Imp. | Pagamenti | % Pag. |
|--|-----------------------|-------------------|----------------|-------------------|----------------|
| Titolo 1 - Spese Correnti | 106.417,34 | 106.417,34 | 100,00% | 106.417,34 | 100,00% |
| Titolo 2 - Spese in conto capitale | 0,00 | 0,00 | 0,00% | 0,00 | 0,00% |
| Titolo 4 - Spese per il rimborso di prestiti | 152.777,42 | 152.777,42 | 100,00% | 152.777,42 | 100,00% |
| Totali | 259.194,76 | 259.194,76 | 100,00% | 259.194,76 | 100,00% |

| 60 - Anticipazioni finanziarie | St. definitivi | Impegni | % Imp. | Pagamenti | % Pag. |
|--|-----------------------|----------------|---------------|------------------|---------------|
| Titolo 1 - Spese Correnti | 100,00 | 0,00 | 0,00% | 0,00 | 0,00% |
| Titolo 2 - Spese in conto capitale | 0,00 | 0,00 | 0,00% | 0,00 | 0,00% |
| Titolo 4 - Spese per il rimborso di prestiti | 0,00 | 0,00 | 0,00% | 0,00 | 0,00% |
| Totali | 100,00 | 0,00 | 0,00% | 0,00 | 0,00% |

| 99 - Servizi per conto terzi | St. definitivi | Impegni | % Imp. | Pagamenti | % Pag. |
|--|-----------------------|----------------|---------------|------------------|---------------|
| Titolo 1 - Spese Correnti | 0,00 | 0,00 | 0,00% | 0,00 | 0,00% |
| Titolo 2 - Spese in conto capitale | 0,00 | 0,00 | 0,00% | 0,00 | 0,00% |
| Titolo 4 - Spese per il rimborso di prestiti | 0,00 | 0,00 | 0,00% | 0,00 | 0,00% |
| Totali | 0,00 | 0,00 | 0,00% | 0,00 | 0,00% |

Il conto economico

Il rendiconto deve permettere di verificare sia la fase autorizzatoria-finanziaria attribuita al sistema di bilancio, sia la situazione economica e patrimoniale-finanziaria dell'ente e i mutamenti di tale situazione anche in relazione agli andamenti economici programmati dall'ente. Non è sufficiente il raggiungimento dell'equilibrio finanziario complessivo per formulare un giudizio completo sull'andamento attuale e prospettico dell'ente. L'equilibrio economico a valere nel tempo è un obiettivo essenziale dell'ente, da verificare costantemente e da analizzare in sede di esame ed approvazione del rendiconto della gestione.

Lo schema di conto economico si compendia nella considerazione delle seguenti aree funzionali, con riferimento alle quali si procede alla quantificazione di alcuni risultati parziali (risultato della gestione e risultato della gestione operativa) sino a pervenire alla determinazione del complessivo risultato economico d'esercizio come riportato in tabella.

La gestione economica evidenzia un risultato economico positivo, pur di importo esiguo pari ad euro 13.817,48, fortemente condizionato dalla significativa mole di ammortamenti ed accantonamenti, oltre alla mancata definizione in corso d'anno delle attività di accertamento tributario IMU conseguenti all'adozione della variante al PRG e alla rideterminazione dei valori minimi aree edificabili in corso di perfezionamento.

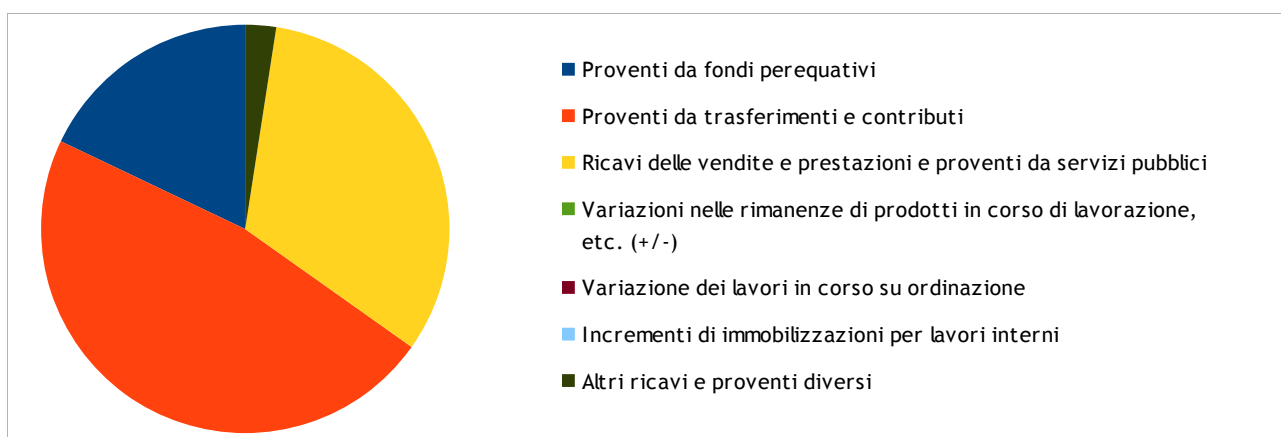


Diagramma 18: Componenti positive della gestione

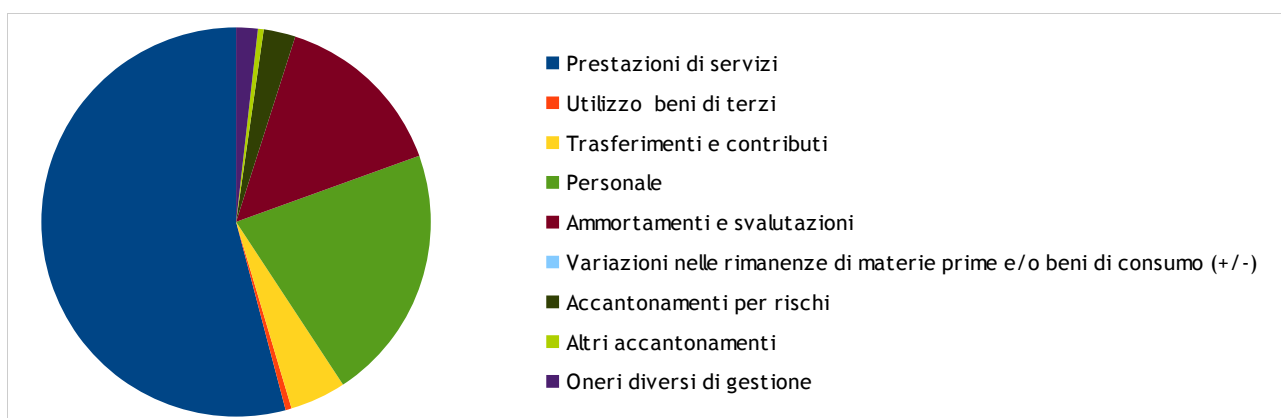


Diagramma 19: Componenti negative della gestione

| CONTO ECONOMICO | | Anno | Anno precedente | rif. art. 2425 cc | rif. DM 26/4/95 |
|--|--|---------------------|---------------------|----------------------|--------------------|
| A) COMPONENTI POSITIVI DELLA GESTIONE | | | | | |
| 1 | Proventi da tributi | 2.985.633,99 | 2.949.945,33 | | |
| 2 | Proventi da fondi perequativi | 233.914,07 | 135.417,36 | | |
| 3 | Proventi da trasferimenti e contributi | 615.849,95 | 840.354,88 | | |
| 4 | Ricavi delle vendite e prestazioni e proventi da servizi pubblici | 422.089,31 | 318.028,48 | A1 | A1a |
| 5 | Variazioni nelle rimanenze di prodotti in corso di lavorazione, etc. (+/-) | 0,00 | 0,00 | A2 | A2 |
| 6 | Variazione dei lavori in corso su ordinazione | 0,00 | 0,00 | A3 | A3 |
| 7 | Incrementi di immobilizzazioni per lavori interni | 0,00 | 0,00 | A4 | A4 |
| 8 | Altri ricavi e proventi diversi | 31.880,07 | 105.702,56 | A5 | A5a e b |
| | TOTALE COMPONENTI POSITIVI DELLA GESTIONE (A) | 4.289.367,39 | 4.349.448,61 | | |
| B) COMPONENTI NEGATIVI DELLA GESTIONE | | | | | |
| 9 | Acquisto di materie prime e/o beni di consumo | 145.173,24 | 139.137,95 | B6 | B6 |
| 10 | Prestazioni di servizi | 2.201.955,03 | 2.262.821,65 | B7 | B7 |
| 11 | Utilizzo beni di terzi | 20.939,47 | 20.920,08 | B8 | B8 |
| 12 | Trasferimenti e contributi | 189.474,52 | 214.961,60 | | |
| 13 | Personale | 865.750,06 | 975.223,24 | B9 | B9 |
| 14 | Ammortamenti e svalutazioni | 592.548,15 | 594.802,91 | B10 | B10 |
| 15 | Variazioni nelle rimanenze di materie prime e/o beni di consumo (+/-) | 0,00 | 0,00 | B11 | B11 |
| 16 | Accantonamenti per rischi | 107.952,89 | 61.494,82 | B12 | B12 |
| 17 | Altri accantonamenti | 19.260,00 | 0,00 | B13 | B13 |
| 18 | Oneri diversi di gestione | 72.783,88 | 130.429,17 | B14 | B14 |
| | TOTALE COMPONENTI NEGATIVI DELLA GESTIONE (B) | 4.215.837,24 | 4.399.791,42 | | |
| | DIFFERENZA FRA COMP. POSITIVI E NEGATIVI DELLA GESTIONE (A-B) | 73.530,15 | -50.342,81 | - | - |
| C) PROVENTI ED ONERI FINANZIARI | | | | | |
| <i>Proventi finanziari</i> | | | | | |
| 19 | Proventi da partecipazioni | | | C15 | C15 |
| a | da società controllate | 0,00 | 0,00 | | |
| b | da società partecipate | 1.176,34 | 0,00 | | |
| c | da altri soggetti | 0,00 | 0,00 | | |
| 20 | Altri proventi finanziari | 0,00 | 0,36 | C16 | C16 |
| | Totale proventi finanziari | 1.176,34 | 0,36 | | |
| <i>Oneri finanziari</i> | | | | | |
| 21 | Interessi ed altri oneri finanziari | | | C17 | C17 |
| a | Interessi passivi | 106.417,34 | 108.865,45 | | |
| b | Altri oneri finanziari | 0,00 | 0,00 | | |
| | Totale oneri finanziari | 106.417,34 | 108.865,45 | | |
| | TOTALE PROVENTI ED ONERI FINANZIARI (C) | -105.241,00 | -108.865,09 | - | - |
| D) RETTIFICHE DI VALORE ATTIVITA' FINANZIARIE | | | | | |
| 22 | Rivalutazioni | 0,00 | 0,00 | D18 | D18 |
| 23 | Svalutazioni | 0,00 | 0,00 | D19 | D19 |
| | TOTALE RETTIFICHE (D) | 0,00 | 0,00 | | |
| E) PROVENTI ED ONERI STRAORDINARI | | | | | |
| <i>Proventi straordinari</i> | | | | | |
| 24 | Proventi da permessi di costruire | 60.869,26 | 43.767,25 | E20 | E20 |
| a | Proventi da trasferimenti in conto capitale | 0,00 | 5.939,77 | | |
| c | Sopravvenienze attive e insussistenze del passivo | 53.095,93 | 46.737,00 | | E20b |
| d | Plusvalenze patrimoniali | 0,00 | 0,00 | | E20c |
| e | Altri proventi straordinari | 0,00 | 14.920,00 | | |
| | Totale proventi straordinari | 113.965,19 | 111.364,02 | | |
| <i>Oneri straordinari</i> | | | | | |
| 25 | Trasferimenti in conto capitale | 0,00 | 0,00 | E21 | E21 |
| a | Sopravvenienze passive e insussistenze dell'attivo | 4.954,81 | 3.706,74 | | E21b |
| c | Minusvalenze patrimoniali | 0,00 | 0,00 | | E21a |
| d | Altri oneri straordinari | 0,00 | 0,00 | | E21d |
| | Totale oneri straordinari | 4.954,81 | 3.706,74 | | |
| | TOTALE PROVENTI ED ONERI STRAORDINARI (E) | 109.010,38 | 107.657,28 | - | - |
| | RISULTATO PRIMA DELLE IMPOSTE (A-B+C+D+E) | 77.299,53 | -51.550,62 | - | - |
| 26 | Imposte (*) | 63.673,18 | 68.951,42 | E22 | E22 |
| 27 | RISULTATO DELL'ESERCIZIO | 13.626,35 | -120.502,04 | E23 | E23 |

(*) Per gli enti in contabilità finanziaria la voce si riferisce all'IRAP.

Tabella 47: Conto economico

Lo stato patrimoniale

Lo stato patrimoniale sintetizza, prendendo in considerazione i macro aggregati di sintesi, la ricchezza complessiva dell'ente, ottenuta dalla differenza tra il valore delle attività e delle passività. Il prospetto si sviluppa in senso verticale con una serie di classi che descrivono le voci riclassificate in virtù del loro grado di liquidità, inteso come la capacità del singolo cespite di trasformarsi in modo più o meno rapido in denaro. Per questo motivo il modello contabile indica, in sequenza, le immobilizzazioni (suddivise in immateriali, materiali e finanziarie), seguite dall'attivo circolante (composto dalle rimanenze, dai crediti, dalle attività finanziarie non immobilizzate e dalle disponibilità liquide) e dai ratei e risconti attivi. Anche il prospetto del passivo si sviluppa in senso verticale con una serie di classi definite secondo un criterio diverso, però, da quello adottato per l'attivo, dato che non viene considerato il grado di esigibilità della passività (velocità di estinzione della posta riclassificata in passività a breve, medio e lungo termine) ma la natura stessa dell'elemento. Per questo motivo sono indicati in progressione il patrimonio netto, i conferimenti, i debiti e, come voce di chiusura, i ratei ed i risconti passivi. La differenza tra attivo e passivo mostra il patrimonio netto, e quindi la ricchezza netta posseduta. Si tratta, naturalmente, di un valore puramente teorico dato che non è pensabile che un ente pubblico smobilizzi interamente il suo patrimonio per cederlo a terzi. Questa possibilità, infatti, appartiene al mondo dell'azienda privata e non all'ente locale, dove il carattere istituzionale della propria attività, entro certi limiti (mantenimento degli equilibri di bilancio) è prevalente su ogni altra considerazione di tipo patrimoniale.

Lo Stato patrimoniale si chiude con un patrimonio netto al 31.12.2021 pari ad euro 29.612.587,51 in aumento rispetto al precedente esercizio. Nella scomposizione delle voci del netto si è tenuto adeguatamente conto dell'ennesimo provvedimento correttivo, il tredicesimo, del D.Lgs.vo n. 118-2011, approvato con D.M. 1 settembre 2021 che, tra l'altro ha apportato rettifiche in tema di riserve disponibili ed indisponibili, con l'obiettivo di contribuire alla promozione dell'armonizzazione e raccordabilità dei conti delle amministrazioni pubbliche con il sistema europeo dei conti nazionali. L'esigenza di ripensare l'articolazione del patrimonio netto e delle registrazioni che alimentano le voci di riserva nasce in particolare dopo l'istituzione nel 2017 della voce "Riserve indisponibili per beni demaniali e patrimoniali indisponibili e per i beni culturali". Tale riserva deve presentare l'importo pari al valore dei beni demaniali e patrimoniali indisponibili iscritti nell'attivo patrimoniale.

| STATO PATRIMONIALE ATTIVO | | Anno | Anno precedente | rif. art. 2424 CC | rif. DM 26/4/95 |
|--|--|---------------|-----------------|----------------------|--------------------|
| A) CREDITI vs. LO STATO ED ALTRE AMMINISTRAZIONI PUBBLICHE PER LA PARTECIPAZIONE AL FONDO DI DOTAZIONE | | | | A | A |
| TOTALE CREDITI vs PARTECIPANTI (A) | | 0,00 | 0,00 | | |
| B) IMMOBILIZZAZIONI | | | | | |
| <u>Immobilizzazioni immateriali</u> | | | | BI | BI |
| 1 | Costi di impianto e di ampliamento | 0,00 | 0,00 | BI1 | BI1 |
| 2 | Costi di ricerca sviluppo e pubblicità | 0,00 | 0,00 | BI2 | BI2 |
| 3 | Diritti di brevetto ed utilizzazione opere dell'ingegno | 0,00 | 0,00 | BI3 | BI3 |
| 4 | Concessioni, licenze, marchi e diritti simile | 0,00 | 0,00 | BI4 | BI4 |
| 5 | Avviamento | 0,00 | 0,00 | BI5 | BI5 |
| 6 | Immobilizzazioni in corso ed acconti | 0,00 | 0,00 | BI6 | BI6 |
| 9 | Altre | 57.114,13 | 71.392,66 | BI7 | BI7 |
| Totale immobilizzazioni immateriali | | 57.114,13 | 71.392,66 | | |
| <u>Immobilizzazioni materiali (3)</u> | | | | | |
| 1 | Beni demaniali | | | | |
| 1.1 | Terreni | 0,00 | 0,00 | | |
| 1.2 | Fabbricati | 0,00 | 0,00 | | |
| 1.3 | Infrastrutture | 0,00 | 0,00 | | |
| 1.9 | Altri beni demaniali | 16.276.979,41 | 16.609.162,66 | | |
| III | 2 Altre immobilizzazioni materiali (3) | | | | |
| 2.1 | Terreni | 2.337.665,87 | 2.337.665,87 | BI11 | BI11 |
| a | di cui in leasing finanziario | 0,00 | 0,00 | | |
| 2.2 | Fabbricati | 10.081.128,60 | 10.181.080,99 | | |
| a | di cui in leasing finanziario | 0,00 | 0,00 | | |
| 2.3 | Impianti e macchinari | 61.562,73 | 36.141,61 | BI12 | BI12 |
| a | di cui in leasing finanziario | 0,00 | 0,00 | | |
| 2.4 | Attrezzature industriali e commerciali | 0,00 | 0,00 | BI13 | BI13 |
| 2.5 | Mezzi di trasporto | 12.595,17 | 7.798,78 | | |
| 2.6 | Macchine per ufficio e hardware | 34.739,54 | 39.868,76 | | |
| 2.7 | Mobili e arredi | 50.937,15 | 37.052,39 | | |
| 2.8 | Infrastrutture | 0,00 | 0,00 | | |
| 2.9 | Diritti reali di godimento | 0,00 | 0,00 | | |
| 2.99 | Altri beni materiali | 1.561,60 | 0,00 | | |
| 3 | Immobilizzazioni in corso ed acconti | 2.447.518,30 | 2.067.341,74 | BI15 | BI15 |
| Totale immobilizzazioni materiali | | 31.304.688,37 | 31.316.112,80 | | |
| IV <u>Immobilizzazioni Finanziarie (1)</u> | | | | | |
| 1 | Partecipazioni in | | | BI111 | BI111 |
| a | imprese controllate | 0,00 | 0,00 | BI111a | BI111a |
| b | imprese partecipate | 36.278,35 | 35.102,01 | BI111b | BI111b |
| c | altri soggetti | 0,00 | 0,00 | | |
| 2 | Crediti verso | | | BI112 | BI112 |
| a | altre amministrazioni pubbliche | 0,00 | 0,00 | | |
| b | imprese controllate | 0,00 | 0,00 | BI112a | BI112a |
| c | imprese partecipate | 0,00 | 0,00 | BI112b | BI112b |
| d | altri soggetti | 0,00 | 0,00 | BI112c BI112d | BI112d |
| 3 | Altri titoli | 0,00 | 0,00 | BI113 | |
| Totale immobilizzazioni finanziarie | | 36.278,35 | 35.102,01 | | |
| TOTALE IMMOBILIZZAZIONI (B) | | 31.398.080,85 | 31.422.607,47 | - | - |
| C) ATTIVO CIRCOLANTE | | | | | |
| <u>Rimanenze</u> | | | | CI | CI |
| Totale rimanenze | | 0,00 | 0,00 | | |
| II <u>Crediti (2)</u> | | | | | |
| 1 | Crediti di natura tributaria | | | | |
| a | Crediti da tributi destinati al finanziamento della sanità | 0,00 | 0,00 | | |
| b | Altri crediti da tributi | 2.014.464,26 | 1.988.217,16 | | |
| c | Crediti da Fondi perequativi | 6.946,66 | 0,00 | | |
| 2 | Crediti per trasferimenti e contributi | | | | |
| a | verso amministrazioni pubbliche | 2.013.914,90 | 1.306.626,19 | | |
| b | imprese controllate | 0,00 | 0,00 | CI2 | CI2 |
| c | imprese partecipate | 80.174,10 | 80.174,10 | CI3 | CI3 |
| d | verso altri soggetti | 19.360,53 | 12.162,89 | | |
| 3 | Verso clienti ed utenti | 318.516,77 | 249.370,13 | CI1 | CI1 |
| 4 | Altri Crediti | | | CI5 | CI5 |
| a | verso l'erario | 0,00 | 0,00 | | |
| b | per attività svolta per c/terzi | 176.884,86 | 204.828,65 | | |
| c | altri | 265.349,65 | 382.696,08 | | |
| Totale crediti | | 4.895.611,73 | 4.224.075,20 | | |
| III <u>Attività finanziarie che non costituiscono immobilizzi</u> | | | | | |
| 1 | Partecipazioni | 0,00 | 0,00 | CI11,2,3,4,5 | CI11,2,3 |
| 2 | Altri titoli | 0,00 | 0,00 | CI16 | CI15 |
| Totale attività finanziarie che non costituiscono immobilizzi | | 0,00 | 0,00 | | |
| IV <u>Disponibilità liquide</u> | | | | | |
| 1 | Conto di tesoreria | | | | |
| a | Istituto tesoriere | 1.526.788,53 | 1.206.551,40 | | CIV1a |
| b | presso Banca d'Italia | 0,00 | 0,00 | | |
| 2 | Altri depositi bancari e postali | 127.621,57 | 111.019,14 | CIV1 | CIV1b e CIV1c |
| 3 | Denaro e valori in cassa | 0,00 | 0,00 | CIV2 e CIV3 | CIV2 e CIV3 |
| 4 | Altri conti presso la tesoreria statale intestati all'ente | 0,00 | 0,00 | | |
| Totale disponibilità liquide | | 1.654.410,10 | 1.317.570,54 | | |
| TOTALE ATTIVO CIRCOLANTE (C) | | 6.550.021,83 | 5.541.645,74 | | |
| D) RATEI E RISCONTI | | | | | |
| 1 | Ratei attivi | 0,00 | 0,00 | D | D |
| 2 | Risconti attivi | 0,00 | 0,00 | D | D |
| TOTALE RATEI E RISCONTI (D) | | 0,00 | 0,00 | | |
| TOTALE DELL'ATTIVO (A+B+C+D) | | 37.948.102,68 | 36.964.253,21 | - | - |
| (1) con separata indicazione degli importi esigibili entro l'esercizio successivo. | | | | | |
| (2) con separata indicazione degli importi esigibili oltre l'esercizio successivo. | | | | | |
| (3) con separata indicazione degli importi relativi a beni indisponibili. | | | | | |

Tabella 48: Stato patrimoniale attivo

| STATO PATRIMONIALE PASSIVO | | Anno | Anno precedente | rif. art. 2424 CC | rif. DM 26/4/95 |
|---|--|----------------------|----------------------|-------------------|-----------------|
| A) PATRIMONIO NETTO | | | | | |
| I | Fondo di dotazione | 6.415.563,52 | 0,00 | AI | AI |
| II | Riserve | 0,00 | 0,00 | | |
| b | da capitale | 6.232.777,20 | 0,00 | AII, AIII | AII, AIII |
| c | da permessi di costruire | 0,00 | 0,00 | | |
| d | riserve indisponibili per beni demaniali e patrimoniali indisponibili e per i beni culturali | 16.276.979,41 | 0,00 | | |
| e | altre riserve indisponibili | 1.176,34 | 0,00 | | |
| f | altre riserve disponibili | 672.273,56 | 0,00 | | |
| III | Risultato economico dell'esercizio | 13.626,35 | 0,00 | AIX | AIX |
| IV | Risultati economici di esercizi precedenti | 0,00 | 0,00 | AVII | |
| V | Riserve negative per beni indisponibili | 0,00 | 0,00 | | |
| TOTALE PATRIMONIO NETTO (A) | | 29.612.396,38 | 28.165.256,36 | | |
| B) FONDI PER RISCHI ED ONERI | | | | | |
| 1 | Per trattamento di quiescenza | 2.200,00 | 440,00 | B1 | B1 |
| 2 | Per imposte | 0,00 | 0,00 | B2 | B2 |
| 3 | Altri | 2.820.613,86 | 2.661.093,16 | B3 | B3 |
| TOTALE FONDI RISCHI ED ONERI (B) | | 2.822.813,86 | 2.661.533,16 | | |
| C) TRATTAMENTO DI FINE RAPPORTO | | 0,00 | 0,00 | C | C |
| TOTALE T.F.R. (C) | | 0,00 | 0,00 | | |
| D) DEBITI (1) | | | | | |
| 1 | Debiti da finanziamento | | | | |
| a | prestiti obbligazionari | 0,00 | 0,00 | D1e D2 | D1 |
| b | vs/ altre amministrazioni pubbliche | 0,00 | 0,00 | | |
| c | verso banche e tesoriere | 0,00 | 0,00 | D4 | D3 e D4 |
| d | verso altri finanziatori | 3.638.734,46 | 3.791.511,88 | D5 | |
| 2 | Debiti verso fornitori | 1.493.418,64 | 1.649.842,00 | D7 | D6 |
| 3 | Acconti | 0,00 | 0,00 | D6 | D5 |
| 4 | Debiti per trasferimenti e contributi | | | | |
| a | enti finanziati dal servizio sanitario nazionale | 0,00 | 0,00 | | |
| b | altre amministrazioni pubbliche | 41.415,06 | 41.946,87 | | |
| c | imprese controllate | 0,00 | 0,00 | D9 | D8 |
| d | imprese partecipate | 0,00 | 0,00 | D10 | D9 |
| e | altri soggetti | 91.635,15 | 163.162,90 | | |
| 5 | Altri debiti | | | D12,D13,D14 | D11,D12,D13 |
| a | tributari | 5.524,90 | 9.433,97 | | |
| b | verso istituti di previdenza e sicurezza sociale | 0,00 | 0,00 | | |
| c | per attività svolta per c/terzi (2) | 142.463,10 | 247.010,94 | | |
| d | altri | 69.042,15 | 63.079,06 | | |
| TOTALE DEBITI (D) | | 5.482.233,46 | 5.965.987,62 | | |
| E) RATEI E RISCONTI E CONTRIBUTI AGLI INVESTIMENTI | | | | | |
| I | Ratei passivi | 0,00 | 0,00 | E | E |
| II | Risconti passivi | | | E | E |
| 1 | Contributi agli investimenti | | | | |
| a | da altre amministrazioni pubbliche | 0,00 | 171.476,07 | | |
| b | da altri soggetti | 0,00 | 0,00 | | |
| 2 | Concessioni pluriennali | 0,00 | 0,00 | | |
| 3 | Altri risconti passivi | 30.658,98 | 0,00 | | |
| TOTALE RATEI E RISCONTI (E) | | 30.658,98 | 171.476,07 | | |
| TOTALE DEL PASSIVO (A+B+C+D+E) | | 37.948.102,68 | 36.964.253,21 | - | - |
| CONTI D'ORDINE | | | | | |
| 1) | Impegni su esercizi futuri | 1.448.283,51 | 361.019,53 | | |
| 2) | beni di terzi in uso | 0,00 | 0,00 | | |
| 3) | beni dati in uso a terzi | 0,00 | 0,00 | | |
| 4) | garanzie prestate a amministrazioni pubbliche | 0,00 | 0,00 | | |
| 5) | garanzie prestate a imprese controllate | 0,00 | 0,00 | | |
| 6) | garanzie prestate a imprese partecipate | 0,00 | 0,00 | | |
| 7) | garanzie prestate a altre imprese | 0,00 | 0,00 | | |
| TOTALE CONTI D'ORDINE | | 1.448.283,51 | 361.019,53 | - | - |
| (1) con separata indicazione degli importi esigibili oltre l'esercizio successivo | | | | | |
| (2) Non comprende i debiti derivanti dall'attività di sostituto di imposta. I debiti derivanti da tale attività sono considerati nelle voci 5 a) e b) | | | | | |

Tabella 49: Stato patrimoniale passivo

L'equilibrio di bilancio

Il sistema articolato del bilancio identifica gli obiettivi, destina le risorse nel rispetto del pareggio generale tra risorse attribuite (entrate) e relativi impieghi (uscite) e separa, infine, la destinazione della spesa in quattro diverse tipologie: la gestione corrente, gli interventi negli investimenti, l'utilizzo dei movimenti di fondi e la registrazione dei servizi per conto terzi. I modelli di bilancio e rendiconto adottano la stessa suddivisione.

Partendo da queste linee conduttrici, i documenti contabili originari erano stati predisposti rispettando le norme che impongono il pareggio tra gli stanziamenti complessivi in termini di competenza e cassa, quest'ultima relativa al solo primo anno del triennio. Questa corrispondenza è stata poi mantenuta durante la gestione attraverso la rigorosa valutazione sia dei principali flussi di risorse in entrata che delle corrispondenti previsioni di spesa (rispetto del principio n.15 - Equilibrio di bilancio).

Gli stanziamenti del bilancio, avendo carattere autorizzatorio ed identificando il limite per l'assunzione degli impegni, sono stati dimensionati e poi aggiornati (variazioni di bilancio) in modo da garantire l'imputazione delle obbligazioni attive e passive nei rispettivi esercizi. Di conseguenza, le corrispondenti previsioni hanno tenuto conto che, per obbligo di legge, le obbligazioni giuridicamente perfezionate devono essere imputate nell'esercizio in cui l'obbligazione andrà poi a scadere (rispetto del principio n.16 - Competenza finanziaria).

Nel predisporre i documenti di rendiconto non si è ignorato che i prospetti ufficiali esprimono anche la dimensione finanziaria di fatti economici valutati in via preventiva. La scomposizione del bilancio nelle previsioni dei singoli capitoli (Piano esecutivo di gestione), pertanto, è stata formulata in modo da considerare che i fatti di gestione dovevano rilevare, a rendiconto, anche l'aspetto economico dei movimenti (rispetto del principio n.17 - Competenza economica).

La situazione di iniziale equilibrio tra entrate e uscite è stata oggetto di un costante monitoraggio tecnico in modo da garantire che con le variazioni di bilancio fossero conservati gli equilibri e mantenuta la copertura delle spese correnti ed il finanziamento degli investimenti. Con l'attività di gestione, e il conseguente accertamento delle entrate e impegno delle spese, gli stanziamenti si sono tradotti in accertamenti ed impegni.

Infine, si evidenzia che dalla tabella dei nuovi parametri di riscontro della deficitarietà strutturale, inclusa nel conto del bilancio, redatta ai sensi del DM 28 dicembre 2018 il nostro Ente risulta non deficitario, nessun parametro ha valore positivo (la situazione di deficitarietà si verifica se almeno la metà dei predetti indici sono positivi)

si allegano:

- la certificazione dei tempi medi di pagamento anno 2021, l'indicatore annuale di ritardo e sintesi dei pagamenti, resa ai sensi del D.L. n. 66/2014, convertito in L. n. 89/2014,
- il prospetto delle spese di rappresentanza sostenute nel 2021, che ai sensi dell'art. 16, comma 26, della legge n. 148/2011 costituisce allegato al rendiconto;
- i prospetti contenenti i dati SIOPE, conformemente a quanto previsto dall'art. 77 quater, comma 11, della Legge n. 133/2008.
- il piano degli indicatori di bilancio.

| EQUILIBRIO ECONOMICO-FINANZIARIO | | COMPETENZA (ACCERTAMENTI E IMPEGNI IMPUTATI ALL'ESERCIZIO) |
|---|-----|--|
| Fondo di cassa all'inizio dell'esercizio | | 1.206.551,40 |
| A) Fondo pluriennale vincolato per spese correnti (di entrata) | (+) | 55.556,99 |
| AA) Recupero disavanzo di amministrazione esercizio precedente | (-) | 0,00 |
| B) Entrate Titoli 1.00 - 2.00 - 3.00 <i>di cui per estinzione anticipata di prestiti</i> | (+) | 4.062.993,04 0,00 |
| C) Entrate Titolo 4.02.06 - Contributi agli investimenti direttamente destinati al rimborso dei prestiti da amministrazioni pubbliche | (+) | 0,00 |
| D) Spese Titolo 1.00 - Spese correnti <i>- di cui spese correnti non ricorrenti finanziate con utilizzo del risultato di amministrazione</i> | (-) | 3.666.166,72 0,00 |
| D1) Fondo pluriennale vincolato di parte corrente (di spesa) | (-) | 181.906,10 |
| E) Spese Titolo 2.04 - Trasferimenti in conto capitale | (-) | 0,00 |
| E1) Fondo pluriennale vincolato di spesa - titolo 2.04 Altri trasferimenti in conto capitale | (-) | 0,00 |
| F) Spese Titolo 4.00 - Quote di capitale amm.to dei mutui e prestiti obbligazionari <i>di cui per estinzione anticipata di prestiti</i> | (-) | 152.777,42 0,00 |
| F2) Fondo anticipazioni di liquidità | (-) | 0,00 |
| G) Somma finale (G=A-AA+B+C-D-D1-E-E1-F-F2) | | 117.699,79 |
| ALTRE POSTE DIFFERENZIALI, PER ECCEZIONI PREVISTE DA NORME DI LEGGE E DAI PRINCIPI CONTABILI, CHE HANNO EFFETTO SULL'EQUILIBRIO EX ARTICOLO 162, COMMA 6, DEL TESTO UNICO DELLE LEGGI SULL'ORDINAMENTO DEGLI ENTI LOCALI | | |
| H) Utilizzo avanzo di amministrazione per spese correnti <i>di cui per estinzione anticipata di prestiti</i> | (+) | 174.932,83 0,00 |
| I) Entrate di parte capitale destinate a spese correnti in base a specifiche disposizioni di legge <i>di cui per estinzione anticipata di prestiti</i> | (+) | 60.869,26 0,00 |
| L) Entrate di parte corrente destinate a spese di investimento in base a specifiche disposizioni di legge | (-) | 0,00 |
| M) Entrate da accensione di prestiti destinate a estinzione anticipata dei prestiti | (+) | 0,00 |
| O1) RISULTATO DI COMPETENZA DI PARTE CORRENTE (O1=G+H+I-L+M) | | 353.501,88 |
| - Risorse accantonate di parte corrente stanziato nel bilancio dell'esercizio | (-) | 91.997,38 |
| - Risorse vincolate di parte corrente nel bilancio | (-) | 72.732,88 |
| O2) EQUILIBRIO DI BILANCIO DI PARTE CORRENTE | | 188.771,62 |
| - Variazione accantonamenti di parte corrente effettuata in sede di rendiconto (+)/(-) | (-) | 35.215,51 |
| O3) EQUILIBRIO COMPLESSIVO DI PARTE CORRENTE | | 153.556,11 |
| P) Utilizzo avanzo di amministrazione per spese di investimento | (+) | 263.838,31 |
| Q) Fondo pluriennale vincolato per spese in conto capitale (di entrata) | (+) | 305.462,54 |
| R) Entrate Titoli 4.00-5.00-6.00 | (+) | 1.589.131,31 |
| C) Entrate Titolo 4.02.06 - Contributi agli investimenti direttamente destinati al rimborso dei prestiti da amministrazioni pubbliche | (-) | 0,00 |
| I) Entrate di parte capitale destinate a spese correnti in base a specifiche disposizioni di legge | (-) | 60.869,26 |
| S1) Entrate Titolo 5.02 per Riscossione crediti di breve termine | (-) | 0,00 |
| S2) Entrate Titolo 5.03 per Riscossione crediti di medio-lungo termine | (-) | 0,00 |
| T) Entrate Titolo 5.04 relative a Altre entrate per riduzione di attività finanziarie | (-) | 0,00 |
| L) Entrate di parte corrente destinate a spese di investimento in base a specifiche disposizioni di legge | (+) | 0,00 |
| M) Entrate da accensione di prestiti destinate a estinzione anticipata dei prestiti | (-) | 0,00 |
| U) Spese Titolo 2.00 - Spese in conto capitale | (-) | 558.570,93 |
| U1) Fondo pluriennale vincolato in c/capitale (di spesa) | (-) | 1.266.377,41 |
| V) Spese Titolo 3.01 per Acquisizioni di attività finanziarie | (-) | 0,00 |
| E) Spese Titolo 2.04 - Altri trasferimenti in conto capitale | (+) | 0,00 |
| E1) Fondo pluriennale vincolato di spesa - titolo 2.04 Altri trasferimenti in conto capitale | (+) | 0,00 |
| Z1) RISULTATO DI COMPETENZA IN C/CAPITALE = (P+Q+R-C-I-S1-S2-T+L-M-U-U1-U2-V+E+E1) | | 272.614,56 |
| Z/1) Risorse accantonate in c/capitale stanziato nel bilancio dell'esercizio | (-) | 0,00 |
| - Risorse vincolate in c/capitale nel bilancio | (-) | 29.288,98 |
| Z/2) EQUILIBRIO DI BILANCIO IN C/CAPITALE | | 243.325,58 |
| - Variazione accantonamenti in c/capitale effettuata in sede di rendiconto (+)/(-) | (-) | 0,00 |

| | | |
|---|--------------------------------------|-------------------|
| Z3) EQUILIBRIO COMPLESSIVO IN CAPITALE | | 243.325,58 |
| S1) Entrate Titolo 5.02 per Riscossione crediti di breve termine | (+) | 0,00 |
| S2) Entrate Titolo 5.03 per Riscossione crediti di medio-lungo termine | (+) | 0,00 |
| T) Entrate Titolo 5.04 relative a Altre entrate per riduzioni di attività finanziarie | (+) | 0,00 |
| X1) Spese Titolo 3.02 per Concessione crediti di breve termine | (-) | 0,00 |
| X2) Spese Titolo 3.03 per Concessione crediti di medio-lungo termine | (-) | 0,00 |
| Y) Spese Titolo 3.04 per Altre spese per incremento di attività finanziarie | (-) | 0,00 |
| W1) RISULTATO DI COMPETENZA | (W/1 = O1+Z1+S1+S2+T-X1-X2-Y) | 626.116,44 |
| Risorse accantonate stanziate nel bilancio dell'esercizio | (-) | 91.997,38 |
| Risorse vincolate nel bilancio | (-) | 102.021,86 |
| | W2/EQUILIBRIO DI BILANCIO | 432.097,20 |
| Variazione accantonamenti effettuata in sede di rendiconto | (-) | 35.215,51 |
| | W3/EQUILIBRIO COMPLESSIVO | 396.881,69 |
| Saldo corrente ai fini della copertura degli investimenti pluriennali: | | |
| Risultato di competenza di parte corrente (O1) | (-) | 0,00 |
| Utilizzo risultato di amministrazione per il finanziamento di spese correnti ricorrenti e per il rimborso di prestiti al netto del Fondo anticipazione di liquidità (H) | (-) | 0,00 |
| Entrate non ricorrenti che non hanno dato copertura a impegni | (-) | 0,00 |
| - Risorse accantonate di parte corrente stanziate nel bilancio dell'esercizio | (-) | 0,00 |
| - Variazione accantonamenti di parte corrente effettuata in sede di rendiconto (+)/(-) | (-) | 0,00 |
| - Risorse vincolate di parte corrente nel bilancio | (-) | 0,00 |
| Equilibrio di parte corrente ai fini della copertura degli investimenti pluriennali. | 0,00 | 31.949,16 |

Tabella 50: Equilibrio economico-finanziario

Conclusioni

I documenti contabili di rendiconto sono stati predisposti attenendosi alle regole stabilite dalla normativa in vigore e sono coerenti con le “Disposizioni in materia di armonizzazione dei sistemi contabili e degli schemi di bilancio” (D.Lgs.n.118/11), applicabili a questo esercizio. In particolare, il bilancio complessivo è in equilibrio in termini di stanziamenti definitivi e la scomposizione dello stesso nelle singole componenti rispecchia le prescrizioni di legge.

Il consuntivo è stato predisposto secondo lo schema del rendiconto della gestione previsto dalla normativa vigente, che comprende il conto del bilancio, i relativi riepiloghi, il quadro generale riassuntivo, la verifica degli equilibri, lo stato patrimoniale e il conto economico. Al rendiconto sono stati allegati i prospetti del risultato di amministrazione, la composizione del fondo pluriennale vincolato, la composizione del fondo crediti di dubbia esigibilità, il prospetto degli accertamenti per titoli, tipologie e categorie, quello degli impegni per missioni, programmi e macro aggregati, la tabella degli accertamenti imputati agli esercizi successivi, quella degli impegni imputati agli esercizi successivi, il prospetto dei costi per missione, le spese per l'utilizzo di contributi e trasferimenti da organismi comunitari e internazionali, quelle per lo svolgimento delle funzioni delegate dalle regioni.

I criteri di attribuzione delle entrate e delle uscite rispecchiano il principio della “competenza finanziaria potenziata” mentre risulta correttamente calcolato sia il risultato di amministrazione che il fondo pluriennale vincolato.


Al termine di questo esercizio, caratterizzato da condizioni straordinarie senza precedenti, da un punto di vista strettamente contabile possiamo dire di aver salvaguardato gli equilibri di bilancio conseguendo risultati positivi.

Gli enti locali hanno confermato il loro ruolo fondamentale di sentinelle sul territorio, quelli che possono dare sostegno ai cittadini, e questo è apparso evidente ancor di più in questo lungo periodo emergenziale: il Comune e tutte le realtà locali hanno saputo dare risposte all'altezza della situazione, mostrando responsabilità, sensibilità e solidarietà.



COMUNE DI CARSOLI

Provincia dell'Aquila
Piazza della Libertà, 1 - Tel.: 08639081 Fax: 0863995412



SERVIZI FINANZIARI tel. 0863908313-318
Resp. Dott.ssa Anna Maria D'Andrea
e-mail:ragioneria@comune.carsoli.aq.it Pec comune.carsoli@pec.it

ATTESTAZIONE

INDICE DI TEMPESTIVITA' DEI PAGAMENTI -ANNUALITA' 2021

Si attesta che l'indice di tempestività dei pagamenti dei debiti di natura commerciale del comune di Carsoli, determinato estrapolando i dati dalla piattaforma contabile di Sicraweb in uso presso questo Ente, risulta essere stato pari, nell'annualità 2021 al valore

I trimestre 2021 valore rilevato = 49,50
IMPORTO FATTURE PAGATE NEL TRIMESTRE € 757.797,45

II trimestre 2021 valore rilevato = 34,16
IMPORTO FATTURE PAGATE NEL TRIMESTRE € 841.102,06

III trimestre 2021 valore rilevato = 22,94
IMPORTO FATTURE PAGATE NEL TRIMESTRE € 522.094,40

IV trimestre 2021 valore rilevato = 34,80
IMPORTO FATTURE PAGATE NEL TRIMESTRE € 620.258,81

I.T.P. complessivo 2021 = 47

Si attesta altresì che lo stock dei debiti commerciali al 31.12.2021 ammontava ad € 196.564,46 e che l'indicatore medio di ritardo risultava essere pari a giorni 15

Carsoli, 31.05.2022


Il responsabile del servizio finanziario
dott.ssa Anna Maria D'Andrea



COMUNE DI CARSOLI

Provincia dell'Aquila

Piazza della Libertà, 1 - Tel.: 08639081 Fax: 0863995412



ELENCO DELLE SPESE DI RAPPRESENTANZA SOSTENUTE NELL'ANNO 2021

(articolo 16, comma 26, del decreto legge 13 Agosto 2011, n. 138)

| Descrizione dell'oggetto della spesa | Occasione in cui la spesa è stata sostenuta | Importo della spesa |
|--------------------------------------|--|---------------------|
| Fornitura corone e fiori | Manifestazioni civili e religiose | 930,00 |
| Fiori ed altri omaggi cerimonie | Visita del Vescovo e cerimonia di accensione lampada comune di Castelvecchio Subequo | 425,00 |
| Targhe commemorative privati | Ricorrenze centenari | 104,00 |
| Targa e fiori cerimonia | Ricorrenza morte ex questore Palatucci | 120,00 |
| Consegna copie costituzione italiana | Ai neodiciottenni | 59,52 |
| Totale della spese sostenute | | 1.638,52 |

Il Segretario Comunale

Dott. Francesco Cerasoli

L'Organo di revisione

dott.ssa Italia Verzilli

Il resp. del serv. finanziario

dott.ssa Anna Maria D'Andrea

| | |
|----------------------------------|---|
| Ente Codice | 000039686 |
| Ente Descrizione | COMUNE DI CARSOLI |
| Categoria | Province - Comuni - Citta' metropolitane - Unioni di Comuni |
| Sotto Categoria | COMUNI |
| Periodo | ANNUALE 2021 |
| Prospetto | INCASSI |
| Tipo Report | Semplice |
| Data ultimo aggiornamento | 19-mag-2022 |
| Data stampa | 26-mag-2022 |
| Importi in EURO | |

| | | Importo nel periodo | Importo a tutto il periodo |
|--|---|---------------------|----------------------------|
| 1.00.00.00.000 Entrate correnti di natura tributaria, contributiva e perequativa | | 3.192.319,73 | 3.192.319,73 |
| 1.01.00.00.000 Tributi | | 2.965.352,32 | 2.965.352,32 |
| 1.01.01.00.000 Imposte, tasse e proventi assimilati | | 2.965.352,32 | 2.965.352,32 |
| 1.01.01.06.001 | Imposta municipale propria riscossa a seguito dell'attivita' ordinaria di gestione | 1.441.086,83 | 1.441.086,83 |
| 1.01.01.06.002 | Imposte municipale propria riscosse a seguito di attivita' di verifica e controllo | 95.312,32 | 95.312,32 |
| 1.01.01.08.002 | Imposta comunale sugli immobili (ICI) riscossa a seguito di attivita' di verifica e controllo | 28.571,21 | 28.571,21 |
| 1.01.01.16.001 | Addizionale comunale IRPEF riscossa a seguito dell'attivita' ordinaria di gestione | 266.125,56 | 266.125,56 |
| 1.01.01.51.001 | Tassa smaltimento rifiuti solidi urbani riscossa a seguito dell'attivita' ordinaria di gestione | 1.066.147,61 | 1.066.147,61 |
| 1.01.01.51.002 | Tassa smaltimento rifiuti solidi urbani riscossa a seguito di attivita' di verifica e controllo | 30.386,07 | 30.386,07 |
| 1.01.01.53.001 | Imposta comunale sulla pubblicita' e diritto sulle pubbliche affissioni riscossa a seguito dell'attivita' ordinaria di gestione | 0,00 | 0,00 |
| 1.01.01.76.001 | Tributo per i servizi indivisibili (TASI) riscosso a seguito dell'attivita' ordinaria di gestione | 16.026,48 | 16.026,48 |
| 1.01.01.99.001 | Altre imposte, tasse e proventi assimilati n.a.c. riscosse a seguito dell'attivita' ordinaria di gestione | 21.696,24 | 21.696,24 |
| 1.03.00.00.000 Fondi perequativi | | 226.967,41 | 226.967,41 |
| 1.03.01.00.000 Fondi perequativi da Amministrazioni Centrali | | 226.967,41 | 226.967,41 |
| 1.03.01.01.001 | Fondi perequativi dallo Stato | 226.967,41 | 226.967,41 |
| 2.00.00.00.000 Trasferimenti correnti | | 352.589,78 | 352.589,78 |
| 2.01.00.00.000 Trasferimenti correnti | | 352.589,78 | 352.589,78 |
| 2.01.01.00.000 Trasferimenti correnti da Amministrazioni pubbliche | | 352.589,78 | 352.589,78 |
| 2.01.01.01.001 | Trasferimenti correnti da Ministeri | 249.391,44 | 249.391,44 |
| 2.01.01.01.999 | Trasferimenti correnti da altre Amministrazioni Centrali n.a.c. | 5.467,82 | 5.467,82 |
| 2.01.01.02.001 | Trasferimenti correnti da Regioni e province autonome | 90.709,50 | 90.709,50 |
| 2.01.01.02.006 | Trasferimenti correnti da Comunita' Montane | 7.021,02 | 7.021,02 |
| 3.00.00.00.000 Entrate extratributarie | | 379.462,74 | 379.462,74 |
| 3.01.00.00.000 Vendita di beni e servizi e proventi derivanti dalla gestione dei beni | | 362.750,17 | 362.750,17 |
| 3.01.01.00.000 Vendita di beni | | 5.919,09 | 5.919,09 |
| 3.01.01.01.004 | Proventi da energia, acqua, gas e riscaldamento | 5.919,09 | 5.919,09 |
| 3.01.02.00.000 Entrate dalla vendita e dall'erogazione di servizi | | 166.479,40 | 166.479,40 |
| 3.01.02.01.002 | Proventi da asili nido | 56.851,82 | 56.851,82 |
| 3.01.02.01.008 | Proventi da mense | 14.773,61 | 14.773,61 |
| 3.01.02.01.014 | Proventi da trasporti funebri, pompe funebri, illuminazione votiva | 33.552,45 | 33.552,45 |
| 3.01.02.01.016 | Proventi da trasporto scolastico | 4.824,48 | 4.824,48 |
| 3.01.02.01.032 | Proventi da diritti di segreteria e rogito | 5.243,29 | 5.243,29 |
| 3.01.02.01.033 | Proventi da rilascio documenti e diritti di cancelleria | 21.280,88 | 21.280,88 |
| 3.01.02.01.999 | Proventi da servizi n.a.c. | 29.952,87 | 29.952,87 |

000039686 - COMUNE DI CARSOLI

| | | Importo nel periodo | Importo a tutto il periodo |
|--|---|---------------------|----------------------------|
| 3.01.03.00.000 Proventi derivanti dalla gestione dei beni | | 190.351,68 | 190.351,68 |
| 3.01.03.01.002 | Canone occupazione spazi e aree pubbliche | 30.794,90 | 30.794,90 |
| 3.01.03.01.003 | Proventi da concessioni su beni | 124.047,55 | 124.047,55 |
| 3.01.03.02.001 | Fitti di terreni e diritti di sfruttamento di giacimenti e risorse naturali | 558,00 | 558,00 |
| 3.01.03.02.002 | Locazioni di altri beni immobili | 4.549,57 | 4.549,57 |
| 3.01.03.02.003 | Noleggi e locazioni di beni mobili | 30.401,66 | 30.401,66 |
| 3.02.00.00.000 Proventi derivanti dall'attivita' di controllo e repressione delle irregolarita' e degli illeciti | | 860,09 | 860,09 |
| 3.02.02.00.000 Entrate da famiglie derivanti dall'attivita' di controllo e repressione delle irregolarita' e degli illeciti | | 860,09 | 860,09 |
| 3.02.02.01.004 | Proventi da multe e sanzioni per violazioni delle norme del codice della strada a carico delle famiglie | 860,09 | 860,09 |
| 3.05.00.00.000 Rimborsi e altre entrate correnti | | 15.852,48 | 15.852,48 |
| 3.05.02.00.000 Rimborsi in entrata | | 6.327,58 | 6.327,58 |
| 3.05.02.02.002 | Entrate da rimborsi di IVA a credito | 6.327,58 | 6.327,58 |
| 3.05.99.00.000 Altre entrate correnti n.a.c. | | 9.524,90 | 9.524,90 |
| 3.05.99.99.999 | Altre entrate correnti n.a.c. | 9.524,90 | 9.524,90 |
| 4.00.00.00.000 Entrate in conto capitale | | 915.891,92 | 915.891,92 |
| 4.01.00.00.000 Tributi in conto capitale | | 24.096,45 | 24.096,45 |
| 4.01.01.00.000 Imposte da sanatorie e condoni | | 24.096,45 | 24.096,45 |
| 4.01.01.01.001 | Condoni edilizi e sanatoria opere edilizie abusive | 24.096,45 | 24.096,45 |
| 4.02.00.00.000 Contributi agli investimenti | | 764.494,74 | 764.494,74 |
| 4.02.01.00.000 Contributi agli investimenti da amministrazioni pubbliche | | 764.494,74 | 764.494,74 |
| 4.02.01.01.001 | Contributi agli investimenti da Ministeri | 269.200,00 | 269.200,00 |
| 4.02.01.02.001 | Contributi agli investimenti da Regioni e province autonome | 463.481,52 | 463.481,52 |
| 4.02.01.02.999 | Contributi agli investimenti da altre Amministrazioni Locali n.a.c. | 31.813,22 | 31.813,22 |
| 4.04.00.00.000 Entrate da alienazione di beni materiali e immateriali | | 74.562,84 | 74.562,84 |
| 4.04.01.00.000 Alienazione di beni materiali | | 74.562,84 | 74.562,84 |
| 4.04.01.04.999 | Alienazione di impianti | 61.000,00 | 61.000,00 |
| 4.04.01.08.001 | Alienazione di Fabbricati ad uso abitativo | 13.562,84 | 13.562,84 |
| 4.05.00.00.000 Altre entrate in conto capitale | | 52.737,89 | 52.737,89 |
| 4.05.01.00.000 Permessi di costruire | | 52.737,89 | 52.737,89 |
| 4.05.01.01.001 | Permessi di costruire | 52.737,89 | 52.737,89 |
| 6.00.00.00.000 Accensione Prestiti | | 117.346,43 | 117.346,43 |
| 6.03.00.00.000 Accensione mutui e altri finanziamenti a medio lungo termine | | 117.346,43 | 117.346,43 |

| | | Importo nel periodo | Importo a tutto il periodo |
|---|---|---------------------|----------------------------|
| 6.03.01.00.000 Finanziamenti a medio lungo termine | | 117.346,43 | 117.346,43 |
| 6.03.01.04.003 | Accensione mutui e altri finanziamenti a medio lungo termine da Cassa Depositi e Prestiti - SPA | 117.346,43 | 117.346,43 |
| 9.00.00.00.000 Entrate per conto terzi e partite di giro | | 630.422,14 | 630.422,14 |
| 9.01.00.00.000 Entrate per partite di giro | | 602.795,35 | 602.795,35 |
| 9.01.01.00.000 Altre ritenute | | 354.702,73 | 354.702,73 |
| 9.01.01.02.001 | Ritenute per scissione contabile IVA (split payment) | 354.702,73 | 354.702,73 |
| 9.01.02.00.000 Ritenute su redditi da lavoro dipendente | | 248.092,62 | 248.092,62 |
| 9.01.02.01.001 | Ritenute erariali su redditi da lavoro dipendente per conto terzi | 2.074,67 | 2.074,67 |
| 9.01.02.02.001 | Ritenute previdenziali e assistenziali su redditi da lavoro dipendente per conto terzi | 245.005,42 | 245.005,42 |
| 9.01.02.99.999 | Altre ritenute al personale dipendente per conto di terzi | 1.012,53 | 1.012,53 |
| 9.02.00.00.000 Entrate per conto terzi | | 27.626,79 | 27.626,79 |
| 9.02.04.00.000 Depositi di/presso terzi | | 10.000,00 | 10.000,00 |
| 9.02.04.01.001 | Costituzione di depositi cauzionali o contrattuali di terzi | 10.000,00 | 10.000,00 |
| 9.02.99.00.000 Altre entrate per conto terzi | | 17.626,79 | 17.626,79 |
| 9.02.99.99.999 | Altre entrate per conto terzi | 17.626,79 | 17.626,79 |
| Entrate da regolarizzare | | 0,00 | 0,00 |
| 0.00.0 0.99.9 99 | ALTRI INCASSI DA REGOLARIZZARE (riscossioni codificate dal tesoriere) | 0,00 | 0,00 |
| TOTALE INCASSI | | 5.588.032,74 | 5.588.032,74 |

PAGAMENTI**SIOPE**

Pagina 1

| | |
|----------------------------------|---|
| Ente Codice | 000039686 |
| Ente Descrizione | COMUNE DI CARSOLI |
| Categoria | Province - Comuni - Citta' metropolitane - Unioni di Comuni |
| Sotto Categoria | COMUNI |
| Periodo | ANNUALE 2021 |
| Prospetto | PAGAMENTI |
| Tipo Report | Semplice |
| Data ultimo aggiornamento | 19-mag-2022 |
| Data stampa | 26-mag-2022 |
| Importi in EURO | |

| | | Importo nel periodo | Importo a tutto il periodo |
|---|---|---------------------|----------------------------|
| 1.00.00.00.000 Spese correnti | | 3.919.997,41 | 3.919.997,41 |
| 1.01.00.00.000 Redditi da lavoro dipendente | | 914.754,03 | 914.754,03 |
| 1.01.01.00.000 Retribuzioni lorde | | 709.048,27 | 709.048,27 |
| 1.01.01.01.002 | Voci stipendiali corrisposte al personale a tempo indeterminato | 574.795,80 | 574.795,80 |
| 1.01.01.01.003 | Straordinario per il personale a tempo indeterminato | 3.924,28 | 3.924,28 |
| 1.01.01.01.004 | Indennita' ed altri compensi, esclusi i rimborsi spesa per missione, corrisposti al personale a tempo indeterminato | 130.280,14 | 130.280,14 |
| 1.01.01.01.008 | Indennita' ed altri compensi, esclusi i rimborsi spesa documentati per missione, corrisposti al personale a tempo determinato | 48,05 | 48,05 |
| 1.01.02.00.000 Contributi sociali a carico dell'ente | | 205.705,76 | 205.705,76 |
| 1.01.02.01.001 | Contributi obbligatori per il personale | 204.309,66 | 204.309,66 |
| 1.01.02.01.002 | Contributi previdenza complementare | 1.396,10 | 1.396,10 |
| 1.02.00.00.000 Imposte e tasse a carico dell'ente | | 67.987,31 | 67.987,31 |
| 1.02.01.00.000 Imposte, tasse e proventi assimilati a carico dell'ente | | 67.987,31 | 67.987,31 |
| 1.02.01.01.001 | Imposta regionale sulle attivita' produttive (IRAP) | 62.679,40 | 62.679,40 |
| 1.02.01.02.001 | Imposta di registro e di bollo | 1.505,57 | 1.505,57 |
| 1.02.01.07.001 | Tassa e/o canone occupazione spazi e aree pubbliche | 1.957,24 | 1.957,24 |
| 1.02.01.09.001 | Tassa di circolazione dei veicoli a motore (tassa automobilistica) | 205,34 | 205,34 |
| 1.02.01.99.999 | Imposte, tasse e proventi assimilati a carico dell'ente n.a.c. | 1.639,76 | 1.639,76 |
| 1.03.00.00.000 Acquisto di beni e servizi | | 2.560.817,52 | 2.560.817,52 |
| 1.03.01.00.000 Acquisto di beni | | 150.155,96 | 150.155,96 |
| 1.03.01.02.001 | Carta, cancelleria e stampati | 3.233,05 | 3.233,05 |
| 1.03.01.02.002 | Carburanti, combustibili e lubrificanti | 8.316,35 | 8.316,35 |
| 1.03.01.02.003 | Equipaggiamento | 2.037,40 | 2.037,40 |
| 1.03.01.02.004 | Vestiaro | 6.627,65 | 6.627,65 |
| 1.03.01.02.005 | Accessori per uffici e alloggi | 27.995,34 | 27.995,34 |
| 1.03.01.02.006 | Materiale informatico | 3.080,96 | 3.080,96 |
| 1.03.01.02.007 | Altri materiali tecnico-specialistici non sanitari | 5.003,16 | 5.003,16 |
| 1.03.01.02.008 | Strumenti tecnico-specialistici non sanitari | 50.382,95 | 50.382,95 |
| 1.03.01.02.009 | Beni per attivita' di rappresentanza | 389,05 | 389,05 |
| 1.03.01.02.012 | Accessori per attivita' sportive e ricreative | 2.981,68 | 2.981,68 |
| 1.03.01.02.014 | Stampati specialistici | 59,52 | 59,52 |
| 1.03.01.02.999 | Altri beni e materiali di consumo n.a.c. | 40.048,85 | 40.048,85 |
| 1.03.02.00.000 Acquisto di servizi | | 2.410.661,56 | 2.410.661,56 |
| 1.03.02.01.001 | Organi istituzionali dell'amministrazione - Indennita' | 67.227,93 | 67.227,93 |
| 1.03.02.01.008 | Compensi agli organi istituzionali di revisione, di controllo ed altri incarichi istituzionali dell'amministrazione | 8.753,20 | 8.753,20 |
| 1.03.02.03.999 | Altri aggi di riscossione n.a.c. | 2.756,79 | 2.756,79 |
| 1.03.02.05.001 | Telefonia fissa | 15.658,67 | 15.658,67 |
| 1.03.02.05.002 | Telefonia mobile | 6.407,66 | 6.407,66 |
| 1.03.02.05.003 | Accesso a banche dati e a pubblicazioni on line | 7.305,74 | 7.305,74 |
| 1.03.02.05.004 | Energia elettrica | 270.179,31 | 270.179,31 |
| 1.03.02.05.006 | Gas | 47.424,95 | 47.424,95 |
| 1.03.02.05.999 | Utenze e canoni per altri servizi n.a.c. | 8.797,74 | 8.797,74 |

000039686 - COMUNE DI CAROLI

| | | Importo nel periodo | Importo a tutto il periodo |
|--|--|---------------------|----------------------------|
| 1.03.02.07.002 | Noleggi di mezzi di trasporto | 4.762,27 | 4.762,27 |
| 1.03.02.09.001 | Manutenzione ordinaria e riparazioni di mezzi di trasporto ad uso civile, di sicurezza e ordine pubblico | 2.646,81 | 2.646,81 |
| 1.03.02.09.003 | Manutenzione ordinaria e riparazioni di mobili e arredi | 7.295,60 | 7.295,60 |
| 1.03.02.09.004 | Manutenzione ordinaria e riparazioni di impianti e macchinari | 61.194,21 | 61.194,21 |
| 1.03.02.09.005 | Manutenzione ordinaria e riparazioni di attrezzature scientifiche e sanitarie | 38.915,34 | 38.915,34 |
| 1.03.02.09.008 | Manutenzione ordinaria e riparazioni di beni immobili | 130.593,25 | 130.593,25 |
| 1.03.02.09.011 | Manutenzione ordinaria e riparazioni di altri beni materiali | 19.780,01 | 19.780,01 |
| 1.03.02.11.006 | Patrocinio legale | 22.178,85 | 22.178,85 |
| 1.03.02.11.008 | Prestazioni di natura contabile, tributaria e del lavoro | 10.593,54 | 10.593,54 |
| 1.03.02.11.009 | Prestazioni tecnico-scientifiche a fini di ricerca | 2.794,72 | 2.794,72 |
| 1.03.02.11.999 | Altre prestazioni professionali e specialistiche n.a.c. | 2.062,00 | 2.062,00 |
| 1.03.02.12.999 | Altre forme di lavoro flessibile n.a.c. | 1.734,37 | 1.734,37 |
| 1.03.02.13.002 | Servizi di pulizia e lavanderia | 5.856,00 | 5.856,00 |
| 1.03.02.13.004 | Stampa e rilegatura | 305,00 | 305,00 |
| 1.03.02.13.006 | Rimozione e smaltimento di rifiuti tossico-nocivi e di altri materiali | 6.847,21 | 6.847,21 |
| 1.03.02.13.999 | Altri servizi ausiliari n.a.c. | 2.860,40 | 2.860,40 |
| 1.03.02.15.002 | Contratti di servizio di trasporto scolastico | 51.646,38 | 51.646,38 |
| 1.03.02.15.004 | Contratti di servizio per la raccolta rifiuti | 1.119.002,38 | 1.119.002,38 |
| 1.03.02.15.006 | Contratti di servizio per le mense scolastiche | 15.036,46 | 15.036,46 |
| 1.03.02.15.009 | Contratti di servizio di assistenza sociale domiciliare | 1.170,91 | 1.170,91 |
| 1.03.02.15.010 | Contratti di servizio di asilo nido | 71.718,10 | 71.718,10 |
| 1.03.02.15.011 | Contratti di servizio per la lotta al randagismo | 17.916,21 | 17.916,21 |
| 1.03.02.15.999 | Altre spese per contratti di servizio pubblico | 255.353,87 | 255.353,87 |
| 1.03.02.16.002 | Spese postali | 26.093,30 | 26.093,30 |
| 1.03.02.16.999 | Altre spese per servizi amministrativi | 1.904,99 | 1.904,99 |
| 1.03.02.17.002 | Oneri per servizio di tesoreria | 7.427,15 | 7.427,15 |
| 1.03.02.18.999 | Altri acquisti di servizi sanitari n.a.c. | 12.000,00 | 12.000,00 |
| 1.03.02.19.001 | Gestione e manutenzione applicazioni | 21.832,22 | 21.832,22 |
| 1.03.02.19.002 | Assistenza all'utente e formazione | 4.828,00 | 4.828,00 |
| 1.03.02.19.004 | Servizi di rete per trasmissione dati e VoIP e relativa manutenzione | 2.188,21 | 2.188,21 |
| 1.03.02.19.006 | Servizi di sicurezza | 12.267,10 | 12.267,10 |
| 1.03.02.19.009 | Servizi per le postazioni di lavoro e relativa manutenzione | 3.050,00 | 3.050,00 |
| 1.03.02.19.999 | Altri servizi informatici e di telecomunicazioni n.a.c. | 23.369,48 | 23.369,48 |
| 1.03.02.99.003 | Quote di associazioni | 3.295,23 | 3.295,23 |
| 1.03.02.99.999 | Altri servizi diversi n.a.c. | 5.630,00 | 5.630,00 |
| 1.04.00.00.000 Trasferimenti correnti | | 173.481,55 | 173.481,55 |
| 1.04.01.00.000 Trasferimenti correnti a Amministrazioni Pubbliche | | 41.165,26 | 41.165,26 |
| 1.04.01.02.003 | Trasferimenti correnti a Comuni | 592,52 | 592,52 |
| 1.04.01.02.006 | Trasferimenti correnti a Comunita' Montane | 40.572,74 | 40.572,74 |
| 1.04.02.00.000 Trasferimenti correnti a Famiglie | | 80.353,45 | 80.353,45 |
| 1.04.02.02.999 | Altri assegni e sussidi assistenziali | 69.961,75 | 69.961,75 |
| 1.04.02.05.999 | Altri trasferimenti a famiglie n.a.c. | 10.391,70 | 10.391,70 |
| 1.04.03.00.000 Trasferimenti correnti a Imprese | | 44.212,84 | 44.212,84 |
| 1.04.03.99.999 | Trasferimenti correnti a altre imprese | 44.212,84 | 44.212,84 |

| | | Importo nel periodo | Importo a tutto il periodo |
|---|--|---------------------|----------------------------|
| 1.04.04.00.000 Trasferimenti correnti a Istituzioni Sociali Private | | 7.750,00 | 7.750,00 |
| 1.04.04.01.001 | Trasferimenti correnti a Istituzioni Sociali Private | 7.750,00 | 7.750,00 |
| 1.07.00.00.000 Interessi passivi | | 107.198,95 | 107.198,95 |
| 1.07.04.00.000 Interessi su finanziamenti a breve termine | | 2.781,61 | 2.781,61 |
| 1.07.04.04.003 | Interessi passivi a Cassa Depositi e Prestiti - SPA su finanziamenti a breve termine | 2.781,61 | 2.781,61 |
| 1.07.05.00.000 Interessi su Mutui e altri finanziamenti a medio lungo termine | | 104.417,34 | 104.417,34 |
| 1.07.05.04.003 | Interessi passivi a Cassa Depositi e Prestiti SPA su mutui e altri finanziamenti a medio lungo termine | 104.302,51 | 104.302,51 |
| 1.07.05.04.004 | Interessi passivi a Cassa Depositi e Prestiti - Gestione Tesoro su mutui e altri finanziamenti a medio lungo termine | 114,83 | 114,83 |
| 1.09.00.00.000 Rimborsi e poste correttive delle entrate | | 19.080,19 | 19.080,19 |
| 1.09.02.00.000 Rimborsi di imposte in uscita | | 13.683,99 | 13.683,99 |
| 1.09.02.01.001 | Rimborsi di imposte e tasse di natura corrente | 13.683,99 | 13.683,99 |
| 1.09.99.00.000 Altri Rimborsi di parte corrente di somme non dovute o incassate in eccesso | | 5.396,20 | 5.396,20 |
| 1.09.99.04.001 | Rimborsi di parte corrente a Famiglie di somme non dovute o incassate in eccesso | 5.396,20 | 5.396,20 |
| 1.10.00.00.000 Altre spese correnti | | 76.677,86 | 76.677,86 |
| 1.10.03.00.000 Versamenti IVA a debito | | 17.188,58 | 17.188,58 |
| 1.10.03.01.001 | Versamenti IVA a debito per le gestioni commerciali | 17.188,58 | 17.188,58 |
| 1.10.04.00.000 Premi di assicurazione | | 38.536,44 | 38.536,44 |
| 1.10.04.01.001 | Premi di assicurazione su beni mobili | 430,44 | 430,44 |
| 1.10.04.01.003 | Premi di assicurazione per responsabilita' civile verso terzi | 36.831,00 | 36.831,00 |
| 1.10.04.99.999 | Altri premi di assicurazione n.a.c. | 1.275,00 | 1.275,00 |
| 1.10.05.00.000 Spese dovute a sanzioni, risarcimenti e indennizzi | | 16.358,42 | 16.358,42 |
| 1.10.05.02.001 | Spese per risarcimento danni | 400,00 | 400,00 |
| 1.10.05.04.001 | Oneri da contenzioso | 15.958,42 | 15.958,42 |
| 1.10.99.00.000 Altre spese correnti n.a.c. | | 4.594,42 | 4.594,42 |
| 1.10.99.99.999 | Altre spese correnti n.a.c. | 4.594,42 | 4.594,42 |
| 2.00.00.00.000 Spese in conto capitale | | 485.964,49 | 485.964,49 |
| 2.02.00.00.000 Investimenti fissi lordi e acquisto di terreni | | 485.964,49 | 485.964,49 |
| 2.02.01.00.000 Beni materiali | | 422.779,78 | 422.779,78 |
| 2.02.01.01.001 | Mezzi di trasporto stradali | 8.800,00 | 8.800,00 |
| 2.02.01.09.001 | Fabbricati ad uso abitativo | 16.423,00 | 16.423,00 |
| 2.02.01.09.002 | Fabbricati ad uso commerciale | 15.702,88 | 15.702,88 |
| 2.02.01.09.003 | Fabbricati ad uso scolastico | 105.787,93 | 105.787,93 |
| 2.02.01.09.012 | Infrastrutture stradali | 68.472,66 | 68.472,66 |
| 2.02.01.09.014 | Opere per la sistemazione del suolo | 7.150,00 | 7.150,00 |
| 2.02.01.09.999 | Beni immobili n.a.c. | 35.851,12 | 35.851,12 |

| | | Importo nel periodo | Importo a tutto il periodo |
|--|---|---------------------|----------------------------|
| 2.02.01.10.999 | Beni immobili di valore culturale, storico ed artistico n.a.c. | 164.592,19 | 164.592,19 |
| 2.02.03.00.000 Beni immateriali | | 63.184,71 | 63.184,71 |
| 2.02.03.05.001 | Incarichi professionali per la realizzazione di investimenti | 59.254,43 | 59.254,43 |
| 2.02.03.99.001 | Spese di investimento per beni immateriali n.a.c. | 3.930,28 | 3.930,28 |
| 4.00.00.00.000 Rimborso Prestiti | | 152.777,42 | 152.777,42 |
| 4.03.00.00.000 Rimborso mutui e altri finanziamenti a medio lungo termine | | 152.777,42 | 152.777,42 |
| 4.03.01.00.000 Rimborso Mutui e altri finanziamenti a medio lungo termine | | 152.777,42 | 152.777,42 |
| 4.03.01.04.003 | Rimborso Mutui e altri finanziamenti a medio lungo termine a Cassa Depositi e Prestiti - Gestione CDP SPA | 152.777,42 | 152.777,42 |
| 7.00.00.00.000 Uscite per conto terzi e partite di giro | | 709.056,29 | 709.056,29 |
| 7.01.00.00.000 Uscite per partite di giro | | 565.632,08 | 565.632,08 |
| 7.01.01.00.000 Versamenti di altre ritenute | | 317.539,46 | 317.539,46 |
| 7.01.01.02.001 | Versamento delle ritenute per scissione contabile IVA (split payment) | 317.539,46 | 317.539,46 |
| 7.01.02.00.000 Versamenti di ritenute su Redditi da lavoro dipendente | | 246.017,95 | 246.017,95 |
| 7.01.02.01.001 | Versamenti di ritenute erariali su Redditi da lavoro dipendente riscosse per conto terzi | 158.343,75 | 158.343,75 |
| 7.01.02.02.001 | Versamenti di ritenute previdenziali e assistenziali su Redditi da lavoro dipendente riscosse per conto terzi | 86.661,67 | 86.661,67 |
| 7.01.02.99.999 | Altri versamenti di ritenute al personale dipendente per conto di terzi | 1.012,53 | 1.012,53 |
| 7.01.03.00.000 Versamenti di ritenute su Redditi da lavoro autonomo | | 2.074,67 | 2.074,67 |
| 7.01.03.01.001 | Versamenti di ritenute erariali su Redditi da lavoro autonomo per conto terzi | 2.074,67 | 2.074,67 |
| 7.02.00.00.000 Uscite per conto terzi | | 143.424,21 | 143.424,21 |
| 7.02.02.00.000 Trasferimenti per conto terzi a Amministrazioni pubbliche | | 90.341,02 | 90.341,02 |
| 7.02.02.02.002 | Trasferimenti per conto terzi a Province | 90.341,02 | 90.341,02 |
| 7.02.04.00.000 Depositi di/presso terzi | | 150,00 | 150,00 |
| 7.02.04.01.001 | Costituzione di depositi cauzionali o contrattuali presso terzi | 150,00 | 150,00 |
| 7.02.05.00.000 Versamenti di imposte e tributi riscosse per conto terzi | | 16.620,08 | 16.620,08 |
| 7.02.05.01.001 | Versamenti di imposte e tasse di natura corrente riscosse per conto di terzi | 16.620,08 | 16.620,08 |
| 7.02.99.00.000 Altre uscite per conto terzi | | 36.313,11 | 36.313,11 |
| 7.02.99.99.999 | Altre uscite per conto terzi n.a.c. | 36.313,11 | 36.313,11 |
| Pagamenti da regolarizzare | | 0,00 | 0,00 |
| 0.00.0 0.99.9 99 | ALTRI PAGAMENTI DA REGOLARIZZARE (pagamenti codificati dal tesoriere) | 0,00 | 0,00 |
| TOTALE PAGAMENTI | | 5.267.795,61 | 5.267.795,61 |

Piano degli indicatori di bilancio
Indicatori sintetici
Rendiconto esercizio 2021

| TIPOLOGIA INDICATORE | DEFINIZIONE | VALORE INDICATORE 2021 (percentuale) | |
|--|--|--|---------|
| 1 Rigidità strutturale di bilancio | | | |
| 1.1 | Incidenza spese rigide (ripiano disavanzo, personale e debito) su entrate correnti | [ripiano disavanzo a carico dell'esercizio + Impegni (Macroaggregati 1.1 "Redditi di lavoro dipendente" + pdc 1.02.01.01.000 "IRAP" – FPV entrata concernente il Macroaggregato 1.1 + FPV personale in uscita 1.1 + 1.7 "Interessi passivi" + Titolo 4 Rimborso prestiti)] / Accertamenti primi tre titoli Entrate | 30,219 |
| 2 Entrate correnti | | | |
| 2.1 | Incidenza degli accertamenti di parte corrente sulle previsioni iniziali di parte corrente | Totale accertamenti primi tre titoli di entrata / Stanziamenti iniziali di competenza dei primi tre titoli delle Entrate | 100,009 |
| 2.2 | Incidenza degli accertamenti di parte corrente sulle previsioni definitive di parte corrente | Totale accertamenti primi tre titoli di entrata / Stanziamenti definitivi di competenza dei primi tre titoli delle Entrate | 95,133 |
| 2.3 | Incidenza degli accertamenti delle entrate proprie sulle previsioni iniziali di parte corrente | Totale accertamenti (pdc E.1.01.00.00.000 "Tributi" – "Compartecipazioni di tributi" E.1.01.04.00.000 + E.3.00.00.00.000 "Entrate extratributarie") / Stanziamenti iniziali di competenza dei primi tre titoli delle Entrate | 84,664 |
| 2.4 | Incidenza degli accertamenti delle entrate proprie sulle previsioni definitive di parte corrente | Totale accertamenti (pdc E.1.01.00.00.000 "Tributi" – "Compartecipazioni di tributi" E.1.01.04.00.000 + E.3.00.00.00.000 "Entrate extratributarie") / Stanziamenti definitivi di competenza dei primi tre titoli delle Entrate | 80,537 |
| 2.5 | Incidenza degli incassi correnti sulle previsioni iniziali di parte corrente | Totale incassi c/competenza e c/residui dei primi tre titoli di entrata / Stanziamenti iniziali di cassa dei primi tre titoli delle Entrate | 98,223 |
| 2.6 | Incidenza degli incassi correnti sulle previsioni definitive di parte corrente | Totale incassi c/competenza e c/residui primi tre titoli di entrata / Stanziamenti definitivi di cassa dei primi tre titoli delle Entrate | 93,570 |
| 2.7 | Incidenza degli incassi delle entrate proprie sulle previsioni iniziali di parte corrente | Totale incassi c/competenza e c/residui (pdc E.1.01.00.00.000 "Tributi" – "Compartecipazioni di tributi" E.1.01.04.00.000 + E.3.00.00.00.000 "Entrate extratributarie") / Stanziamenti iniziali di cassa dei primi tre titoli delle Entrate | 83,717 |
| 2.8 | Incidenza degli incassi delle entrate proprie sulle previsioni definitive di parte corrente | Totale incassi c/competenza e c/residui (pdc E.1.01.00.00.000 "Tributi" – "Compartecipazioni di tributi" E.1.01.04.00.000 + E.3.00.00.00.000 "Entrate extratributarie") / Stanziamenti definitivi di cassa dei primi tre titoli delle Entrate | 79,751 |
| 3 Anticipazioni dell'Istituto tesoriere | | | |
| 3.1 | Utilizzo medio Anticipazioni di tesoreria | Sommatoria degli utilizzi giornalieri delle anticipazioni nell'esercizio / (365 x max previsto dalla norma) | 0,000 |
| 3.2 | Anticipazioni chiuse solo contabilmente | Anticipazione di tesoreria all'inizio dell'esercizio successivo / max previsto dalla norma | 0,000 |
| 4 Spese di personale | | | |
| 4.1 | Incidenza della spesa di personale sulla spesa corrente | Impegni (Macroaggregato 1.1 "Redditi di lavoro dipendente" + pdc 1.02.01.01.000 "IRAP" + FPV personale in uscita 1.1 – FPV personale in entrata concernente il Macroaggregato 1.1) / Impegni (Spesa corrente – FCDE corrente + FPV concernente il Macroaggregato 1.1 – FPV di entrata concernente il Macroaggregato 1.1) | 27,653 |

Piano degli indicatori di bilancio
Indicatori sintetici
Rendiconto esercizio 2021

| TIPOLOGIA INDICATORE | DEFINIZIONE | VALORE INDICATORE 2021 (percentuale) |
|---|---|---|
| 4.2 Incidenza del salario accessorio ed incentivante rispetto al totale della spesa di personale <i>Indica il peso delle componenti afferenti la contrattazione decentrata dell'ente rispetto al totale dei redditi da lavoro</i> | Impegni (pdc 1.01.01.004 + 1.01.01.008 "indennità e altri compensi al personale a tempo indeterminato e determinato"+ pdc 1.01.01.003 + 1.01.01.007 "straordinario al personale a tempo indeterminato e determinato" + FPV in uscita concernente il Macroaggregato 1.1 – FPV di entrata concernente il Macroaggregato 1.1) / Impegni (Macroaggregato 1.1 "Redditi di lavoro dipendente" + pdc U.1.02.01.01.000 "IRAP" + FPV in uscita concernente il Macroaggregato 1.1 – FPV in entrata concernente il Macroaggregato 1.1) | 15,415 |
| 4.3 Incidenza spesa personale flessibile rispetto al totale della spesa di personale <i>Indica come gli enti soddisfano le proprie esigenze di risorse umane, mixando le varie alternative contrattuali più rigide (personale dipendente) o meno rigide (forme di lavoro flessibile)</i> | Impegni (pdc U.1.03.02.010.000 "Consulenze" + pdc U.1.03.02.12.000 "lavoro flessibile/LSU/Lavoro interinale" + pdc U.1.03.02.11.000 "Prestazioni professionali e specialistiche") / Impegni (Macroaggregato 1.1 "Redditi di lavoro dipendente" + pdc U.1.02.01.01.000 "IRAP" + FPV in uscita concernente il Macroaggregato 1.1 – FPV in entrata concernente il Macroaggregato 1.1) | 3,673 |
| 4.4 Spesa di personale procapite (Indicatore di equilibrio dimensionale in valore assoluto) | Impegni (Macroaggregato 1.1 "Redditi di lavoro dipendente" + pdc 1.02.01.01.000 "IRAP" + FPV personale in uscita 1.1 – FPV personale in entrata concernente il Macroaggregato 1.1) / popolazione residente al 1° gennaio (al 1° gennaio dell'esercizio di riferimento o, se non disponibile, al 1° gennaio dell'ultimo anno disponibile) | 184,815 |
| 5 Esternalizzazione dei servizi | | |
| 5.1 Indicatore di esternalizzazione dei servizi | Impegni (pdc U.1.03.02.15.000 "Contratti di servizio pubblico" + pdc U.1.04.03.01.000 "Trasferimenti correnti a imprese controllate" + pdc U.1.04.03.02.000 "Trasferimenti correnti a altre imprese partecipate") / totale spese impegnate al Titolo I | 38,535 |
| 6 Interessi passivi | | |
| 6.1 Incidenza degli interessi passivi sulle entrate correnti | Impegni Macroaggregato 1.7 "Interessi passivi" / Accertamenti primi tre titoli delle Entrate ("Entrate correnti") | 2,619 |
| 6.2 Incidenza degli interessi passivi sulle anticipazioni sul totale della spesa per interessi passivi | Impegni voce del pdc U.1.07.06.04.000 "Interessi passivi su anticipazioni di tesoreria" / Impegni Macroaggregato 1.7 "Interessi passivi" | 0,000 |
| 6.3 Incidenza interessi di mora sul totale della spesa per interessi passivi | Impegni voce del pdc U.1.07.06.02.000 "Interessi di mora" / Impegni Macroaggregato 1.7 "Interessi passivi" | 0,000 |
| 7 Investimenti | | |
| 7.1 Incidenza investimenti sul totale della spesa corrente e in conto capitale | Impegni (Macroaggregato 2.2 "Investimenti fissi lordi e acquisto di terreni" + Macroaggregato 2.3 "Contributi agli investimenti") / totale Impegni Tit. I + II | 13,221 |
| 7.2 Investimenti diretti procapite (in valore assoluto) | Impegni per Macroaggregato 2.2 "Investimenti fissi lordi e acquisto di terreni" / popolazione residente al 1° gennaio (al 1° gennaio dell'esercizio di riferimento o, se non disponibile, al 1° gennaio dell'ultimo anno disponibile) | 106,577 |
| 7.3 Contributi agli investimenti procapite (in valore assoluto) | Impegni per Macroaggregato 2.3 "Contributi agli investimenti" / popolazione residente (al 1° gennaio dell'esercizio di riferimento o, se non disponibile, al 1° gennaio dell'ultimo anno disponibile) | 0,000 |

Piano degli indicatori di bilancio
Indicatori sintetici
Rendiconto esercizio 2021

| TIPOLOGIA INDICATORE | DEFINIZIONE | VALORE INDICATORE 2021 (percentuale) |
|---|---|---|
| 7.4 Investimenti complessivi procapite (in valore assoluto) | Impegni per Macroaggregati 2.2 "Investimenti fissi lordi e acquisto di terreni" e 2.3 "Contributi agli investimenti" / popolazione residente (al 1° gennaio dell'esercizio di riferimento o, se non disponibile, al 1° gennaio dell'ultimo anno disponibile) | 106,577 |
| 7.5 Quota investimenti complessivi finanziati dal risparmio corrente | Margine corrente di competenza / [Impegni + relativi FPV (Macroaggregato 2.2 "Investimenti fissi lordi e acquisto di terreni" + Macroaggregato 2.3 "Contributi agli investimenti")] (9) | 71,043 |
| 7.6 Quota investimenti complessivi finanziati dal saldo positivo delle partite finanziarie | Saldo positivo delle partite finanziarie / [Impegni + relativi FPV (Macroaggregato 2.2 "Investimenti fissi lordi e acquisto di terreni" + Macroaggregato 2.3 "Contributi agli investimenti")](9) | 0,000 |
| 7.7 Quota investimenti complessivi finanziati da debito | Accertamenti (Titolo 6 "Accensione prestiti" - Categoria 6.02.02 "Anticipazioni" - Categoria 6.03.03 "Accensione prestiti a seguito di escussione di garanzie" - Accensioni di prestiti da rinegoziazioni) / [Impegni + relativi FPV (Macroaggregato 2.2 "Investimenti fissi lordi e acquisto di terreni" + Macroaggregato 2.3 "Contributi agli investimenti")] (9) | 0,000 |
| 8 Analisi dei residui | | |
| 8.1 Incidenza nuovi residui passivi di parte corrente su stock residui passivi correnti | Totale residui passivi titolo 1 di competenza dell'esercizio / Totale residui passivi titolo 1 al 31 dicembre | 76,748 |
| 8.2 Incidenza nuovi residui passivi in c/capitale su stock residui passivi in conto capitale al 31 dicembre | Totale residui passivi titolo 2 di competenza dell'esercizio/ Totale residui titolo 2 al 31 dicembre | 53,868 |
| 8.3 Incidenza nuovi residui passivi per incremento attività finanziarie su stock residui passivi per incremento attività finanziarie al 31 dicembre | Totale residui passivi titolo 3 di competenza dell'esercizio / Totale residui passivi titolo 3 al 31 dicembre | 0,000 |
| 8.4 Incidenza nuovi residui attivi di parte corrente su stock residui attivi di parte corrente | Totale residui attivi titoli 1,2,3 di competenza dell'esercizio / Totale residui attivi titolo 1, 2, 3 al 31 dicembre | 25,851 |
| 8.5 Incidenza nuovi residui attivi in c/capitale su stock residui attivi in c/capitale | Totale residui attivi titolo 4 di competenza dell'esercizio / Totale residui attivi titolo 4 al 31 dicembre | 53,804 |
| 8.6 Incidenza nuovi residui attivi per riduzione di attività finanziarie su stock residui attivi per riduzione di attività finanziarie | Totale residui attivi titolo 5 di competenza dell'esercizio / Totale residui attivi titolo 5 al 31 dicembre | 0,000 |
| 9 Smaltimento debiti non finanziari | | |
| 9.1 Smaltimento debiti commerciali nati nell'esercizio | Pagamenti di competenza (Macroaggregati 1.3 "Acquisto di beni e servizi" + 2.2 "Investimenti fissi lordi e acquisto di terreni") / Impegni di competenza (Macroaggregati 1.3 "Acquisto di beni e servizi" + 2.2 "Investimenti fissi lordi e acquisto di terreni") | 65,331 |

Piano degli indicatori di bilancio
Indicatori sintetici
Rendiconto esercizio 2021

| TIPOLOGIA INDICATORE | DEFINIZIONE | VALORE INDICATORE 2021 (percentuale) |
|--|--|---|
| 9.2 Smaltimento debiti commerciali nati negli esercizi precedenti | Pagamenti c/residui (Macroaggregati 1.3 "Acquisto di beni e servizi" + 2.2 "Investimenti fissi lordi e acquisto di terreni") / stock residui al 1° gennaio (Macroaggregati 1.3 "Acquisto di beni e servizi" + 2.2 "Investimenti fissi lordi e acquisto di terreni") | 68,782 |
| 9.3 Smaltimento debiti verso altre amministrazioni pubbliche nati nell'esercizio | Pagamenti di competenza [Trasferimenti correnti a Amministrazioni Pubbliche (U.1.04.01.00.000) + Trasferimenti di tributi (U.1.05.00.00.000) + Fondi perequativi (U.1.06.00.00.000) + Contributi agli investimenti a Amministrazioni pubbliche (U.2.03.01.00.000) + Altri trasferimenti in conto capitale (U.2.04.01.00.000 + U.2.04.11.00.000 + U.2.04.16.00.000 + U.2.04.21.00.000)] / Impegni di competenza [Trasferimenti correnti a Amministrazioni Pubbliche (U.1.04.01.00.000) + Trasferimenti di tributi (U.1.05.00.00.000) + Fondi perequativi (U.1.06.00.00.000) + Contributi agli investimenti a Amministrazioni pubbliche (U.2.03.01.00.000) + Altri trasferimenti in conto capitale (U.2.04.01.00.000 + U.2.04.11.00.000 + U.2.04.16.00.000 + U.2.04.21.00.000)] | 0,000 |
| 9.4 Smaltimento debiti verso altre amministrazioni pubbliche nati negli esercizi precedenti | Pagamenti in c/residui [Trasferimenti correnti a Amministrazioni Pubbliche (U.1.04.01.00.000) + Trasferimenti di tributi (U.1.05.00.00.000) + Fondi perequativi (U.1.06.00.00.000) + Contributi agli investimenti a Amministrazioni pubbliche (U.2.03.01.00.000) + Altri trasferimenti in conto capitale (U.2.04.01.00.000 + U.2.04.11.00.000 + U.2.04.16.00.000 + U.2.04.21.00.000)] / stock residui al 1° gennaio [Trasferimenti correnti a Amministrazioni Pubbliche (U.1.04.01.00.000) + Trasferimenti di tributi (U.1.05.00.00.000) + Fondi perequativi (U.1.06.00.00.000) + Contributi agli investimenti a Amministrazioni pubbliche (U.2.03.01.00.000) + Altri trasferimenti in conto capitale (U.2.04.01.00.000 + U.2.04.11.00.000 + U.2.04.16.00.000 + U.2.04.21.00.000)] | 103,199 |
| 9.5 Indicatore annuale di tempestività dei pagamenti (di cui al Comma 1, dell'articolo 9, DPCM del 22 settembre 2014) | Giorni effettivi intercorrenti tra la data di scadenza della fattura o richiesta equivalente di pagamento e la data di pagamento ai fornitori moltiplicata per l'importo dovuto, rapportata alla somma degli importi pagati nel periodo di riferimento | 16,000 |
| 10 Debiti finanziari | | |
| 10.1 Incidenza estinzioni anticipate debiti finanziari | Impegni per estinzioni anticipate / Debito da finanziamento al 31 dicembre anno precedente (2) | 0,000 |
| 10.2 Incidenza estinzioni ordinarie debiti finanziari | (Totale impegni Titolo 4 della spesa – Impegni estinzioni anticipate) / Debito da finanziamento al 31/12 anno precedente (2) | 4,029 |

Piano degli indicatori di bilancio
Indicatori sintetici
Rendiconto esercizio 2021

| TIPOLOGIA INDICATORE | DEFINIZIONE | VALORE INDICATORE 2021 (percentuale) | |
|---|--|---|---------|
| 10.3 | Sostenibilità debiti finanziari | [Impegni (Totale 1.7 "Interessi passivi" – "Interessi di mora" (U.1.07.06.02.000) – "Interessi per anticipazioni prestiti" (U.1.07.06.04.000) + Titolo 4 della spesa – estinzioni anticipate) – (Accertamenti Entrate categoria E.4.02.06.00.000 "Contributi agli investimenti direttamente destinati al rimborso di prestiti da amministrazioni pubbliche") + Trasferimenti in conto capitale per assunzione di debiti dell'amministrazione da parte di amministrazioni pubbliche (E.4.03.01.00.000) + Trasferimenti in conto capitale da parte di amministrazioni pubbliche per cancellazione di debiti dell'amministrazione (E.4.03.04.00.000)] / Accertamenti titoli 1, 2 e 3 | 6,379 |
| 10.4 | Indebitamento procapite (in valore assoluto) | Debito di finanziamento al 31/12 (2) / popolazione residente (al 1° gennaio dell'esercizio di riferimento o, se non disponibile, al 1° gennaio dell'ultimo anno disponibile) | -29,300 |
| 11 Composizione dell'avanzo di amministrazione (4) | | | |
| 11.1 | Incidenza quota libera di parte corrente nell'avanzo | Quota libera di parte corrente dell'avanzo/Avanzo di amministrazione (5) | 9,368 |
| 11.2 | Incidenza quota libera in c/capitale nell'avanzo | Quota libera in conto capitale dell'avanzo/Avanzo di amministrazione (6) | 0,000 |
| 11.3 | Incidenza quota accantonata nell'avanzo | Quota accantonata dell'avanzo/Avanzo di amministrazione (7) | 78,395 |
| 11.4 | Incidenza quota vincolata nell'avanzo | Quota vincolata dell'avanzo/Avanzo di amministrazione (8) | 12,236 |
| 12 Disavanzo di amministrazione | | | |
| 12.1 | Quota disavanzo ripianato nell'esercizio | Disavanzo di amministrazione esercizio precedente – Disavanzo di amministrazione esercizio in corso / Totale Disavanzo esercizio precedente (3) | 0,000 |
| 12.2 | Incremento del disavanzo rispetto all'esercizio precedente | Disavanzo di amministrazione esercizio in corso – Disavanzo di amministrazione esercizio precedente / Totale Disavanzo esercizio precedente (3) | 0,000 |
| 12.3 | Sostenibilità patrimoniale del disavanzo | Totale disavanzo di amministrazione (3) / Patrimonio netto (1) | 0,000 |
| 12.4 | Sostenibilità disavanzo effettivamente a carico dell'esercizio | Disavanzo iscritto in spesa del conto del bilancio / Accertamenti dei titoli 1, 2 e 3 delle entrate | 0,000 |
| 13 Debiti fuori bilancio | | | |
| 13.1 | Debiti riconosciuti e finanziati | Importo Debiti fuori bilancio riconosciuti e finanziati / Totale impegni titolo I e titolo II | 0,000 |
| 13.2 | Debiti in corso di riconoscimento | Importo debiti fuori bilancio in corso di riconoscimento/Totale accertamento entrate dei titoli 1, 2 e 3 | 0,000 |
| 13.3 | Debiti riconosciuti e in corso di finanziamento | Importo Debiti fuori bilancio riconosciuti e in corso di finanziamento/Totale accertamento entrate dei titoli 1, 2 e 3 | 0,000 |
| 14 Fondo pluriennale vincolato | | | |

Piano degli indicatori di bilancio
Indicatori sintetici
Rendiconto esercizio 2021

| TIPOLOGIA INDICATORE | DEFINIZIONE | VALORE INDICATORE 2021 (percentuale) |
|---|--|---|
| 14.1 Utilizzo del FPV | (Fondo pluriennale vincolato corrente e capitale iscritto in entrata del bilancio - Quota del fondo pluriennale vincolato corrente e capitale non utilizzata nel corso dell'esercizio e rinviata agli esercizi successivi) / Fondo pluriennale vincolato corrente e capitale iscritto in entrata nel bilancio (Per il FPV riferirsi ai valori riportati nell'allegato del rendiconto concernente il FPV, totale delle colonne a) e c) | 62,308 |
| 15 Partite di giro e conto terzi | | |
| 15.1 Incidenza partite di giro e conto terzi in entrata | Totale accertamenti Entrate per conto terzi e partite di giro / Totale accertamenti primi tre titoli delle entrate (al netto dell'anticipazione sanitaria erogata dalla Tesoreria dello Stato e dei movimenti riguardanti la GSA e i conti di tesoreria sanitari e non sanitari) | 15,073 |
| 15.2 Incidenza partite di giro e conto terzi in uscita | Totale impegni Uscite per conto terzi e partite di giro / Totale impegni del titolo I della spesa (al netto del rimborso dell'anticipazione sanitaria erogata dalla Tesoreria dello Stato e dei movimenti riguardanti la GSA e i conti di tesoreria sanitari e non sanitari) | 16,704 |

(1) Il Patrimonio Netto è pari alla Lettera A) dello stato patrimoniale passivo. Le Autonomie speciali che adottano il DLgs 118/2011 a decorrere dal 2016 elaborano l'indicatore a decorrere dal 2017.

(2) Il debito da finanziamento è pari alla Lettera D1 dello stato patrimoniale passivo. Le Autonomie speciali che adottano il DLgs 118/2011 a decorrere dal 2016 elaborano l'indicatore a decorrere dal 2017.

(3) Indicatore da rappresentare solo in caso di disavanzo di amministrazione. Il disavanzo di amministrazione è pari alla lettera E dell'allegato al rendiconto riguardante il risultato di amministrazione dell'esercizio di riferimento, al netto del disavanzo da debito autorizzato e non contratto.

(4) Da compilare solo se la voce E dell'allegato al rendiconto concernente il risultato di amministrazione è positivo o pari a 0.

(5) La quota libera di parte corrente del risultato di amministrazione è pari alla voce E riportata nell'allegato a) al rendiconto. Il risultato di amministrazione è pari alla lettera A del predetto allegato a).

(6) La quota libera in c/capitale del risultato di amministrazione è pari alla voce D riportata nell'allegato a) al rendiconto. Il risultato di amministrazione è pari alla lettera A riportata nel predetto allegato a).

(7) La quota accantonata del risultato di amministrazione è pari alla voce B riportata nell'allegato a) al rendiconto. Il risultato di amministrazione è pari alla lettera A del predetto allegato a).

(8) La quota vincolata del risultato di amministrazione è pari alla voce C riportata nell'allegato a) al rendiconto. Il risultato di amministrazione è pari alla lettera A riportata nel predetto allegato a).

(9) Indicare al numeratore solo la quota del finanziamento destinata alla copertura di investimenti, e al denominatore escludere gli investimenti che, nell'esercizio, sono finanziati dal FPV.

Piano degli indicatori di bilancio
Indicatori analitici concernenti la composizione delle entrate e l'effettiva capacità di riscossione
Rendiconto esercizio 2021

| Titolo Tipologia | Denominazione | Composizione delle entrate (valori percentuali) | | | Percentuale di riscossione | | | | |
|---------------------|--|--|--|--------------------------------------|---|---|---|--|---|
| | | Previsioni iniziali competenza/ totale previsioni iniziali competenza | Previsioni definitive competenza/ totale previsioni definitive competenza | Accertamenti/ Totale Accertamenti | % di riscossione prevista nel bilancio di previsione iniziale: Previsioni iniziali cassa/ (previsioni iniziali competenza + residui) | % di riscossione prevista nelle previsioni definitive: Previsioni definitive cassa/ (previsioni definitive competenza + residui) | % di riscossione complessiva: (Riscossioni c/comp+ Riscossioni c/residui)/ (Accertamenti + residui definitivi iniziali) | % di riscossione dei crediti esigibili nell'esercizio: Riscossioni c/comp/ Accertamenti di competenza | % di riscossione dei crediti esigibili negli esercizi precedenti: Riscossioni c/residui/ residui definitivi iniziali |
| TITOLO 1: | Entrate correnti di natura tributaria, contributiva e perequativa | | | | | | | | |
| 10101 | Tipologia 101: Imposte, tasse e proventi assimilati | 27,948 | 26,097 | 47,659 | 51,823 | 52,023 | 59,619 | 86,917 | 18,627 |
| 10104 | Tipologia 104: Compartecipazioni di tributi | 0,000 | 0,000 | 0,000 | 0,000 | 0,000 | 0,000 | 0,000 | 0,000 |
| 10301 | Tipologia 301: Fondi perequativi da Amministrazioni Centrali | 2,010 | 1,877 | 3,734 | 100,000 | 100,000 | 97,030 | 97,030 | 0,000 |
| 10302 | Tipologia 302: Fondi perequativi dalla Regione o Provincia autonoma | 0,000 | 0,000 | 0,000 | 0,000 | 0,000 | 0,000 | 0,000 | 0,000 |
| 10000 | Totale TITOLO 1: Entrate correnti di natura tributaria, contributiva e perequativa | 29,958 | 27,974 | 51,393 | 53,862 | 54,061 | 61,299 | 87,651 | 18,627 |
| TITOLO 2: | Trasferimenti correnti | | | | | | | | |
| 20101 | Tipologia 101: Trasferimenti correnti da Amministrazioni pubbliche | 1,917 | 3,211 | 6,217 | 99,685 | 99,797 | 72,452 | 78,384 | 48,985 |
| 20102 | Tipologia 102: Trasferimenti correnti da Famiglie | 0,000 | 0,000 | 0,000 | 0,000 | 0,000 | 0,000 | 0,000 | 0,000 |
| 20103 | Tipologia 103: Trasferimenti correnti da Imprese | 0,000 | 0,000 | 0,000 | 0,000 | 0,000 | 0,000 | 0,000 | 0,000 |
| 20104 | Tipologia 104: Trasferimenti correnti da Istituzioni Sociali Private | 0,000 | 0,000 | 0,000 | 0,000 | 0,000 | 0,000 | 0,000 | 0,000 |
| 20105 | Tipologia 105: Trasferimenti correnti dall'Unione europea e dal Resto del Mondo | 0,000 | 0,000 | 0,000 | 0,000 | 0,000 | 0,000 | 0,000 | 0,000 |
| 20000 | Totale TITOLO 2: Trasferimenti correnti | 1,917 | 3,211 | 6,217 | 99,685 | 99,797 | 72,452 | 78,384 | 48,985 |
| TITOLO 3: | Entrate extratributarie | | | | | | | | |
| 30100 | Tipologia 100: Vendita di beni e servizi e proventi derivanti dalla gestione dei beni | 3,070 | 3,067 | 6,738 | 90,023 | 94,896 | 54,309 | 60,906 | 42,905 |
| 30200 | Tipologia 200: Proventi derivanti dall'attività di controllo e repressione delle irregolarità e degli illeciti | 0,149 | 0,139 | 0,141 | 100,000 | 100,000 | 6,117 | 8,429 | 2,214 |
| 30300 | Tipologia 300: Interessi attivi | 0,001 | 0,001 | 0,000 | 100,000 | 100,000 | 0,000 | 0,000 | 0,000 |
| 30400 | Tipologia 400: Altre entrate da redditi da capitale | 0,000 | 0,000 | 0,000 | 0,000 | 0,000 | 0,000 | 0,000 | 0,000 |
| 30500 | Tipologia 500: Rimborsi e altre entrate correnti | 0,416 | 0,467 | 0,368 | 100,000 | 99,589 | 9,808 | 45,335 | 3,899 |

Piano degli indicatori di bilancio
Indicatori analitici concernenti la composizione delle entrate e l'effettiva capacità di riscossione
Rendiconto esercizio 2021

| Titolo Tipologia | Denominazione | Composizione delle entrate (valori percentuali) | | | % di riscossione prevista nel bilancio di previsione iniziale: Previsioni iniziali cassa/ (previsioni iniziali competenza + residui) | % di riscossione prevista nelle previsioni definitive Previsioni definitive cassa/ (previsioni definitive compet + residui) |
|---------------------|---|--|--|---|--|---|
| | | Previsioni iniziali competenza/ totale previsioni iniziali competenza | Previsioni definitive competenza/ totale previsioni definitive competenza | Accertamenti/ Totale Accertamenti | | |
| 30000 | Totale TITOLO 3: Entrate extratributarie | 3,636 | 3,673 | 7,247 | 92,588 | 96,125 |
| TITOLO 4: | Entrate in conto capitale | | | | | |
| 40100 | Tipologia 100: Tributi in conto capitale | 0,044 | 0,041 | 0,480 | 100,000 | 100,000 |
| 40200 | Tipologia 200: Contributi agli investimenti | 27,432 | 30,040 | 22,482 | 48,690 | 48,376 |
| 40300 | Tipologia 300: Altri trasferimenti in conto capitale | 0,000 | 0,000 | 0,000 | 0,000 | 0,000 |
| 40400 | Tipologia 400: Entrate da alienazione di beni materiali e immateriali | 1,963 | 2,331 | 1,434 | 92,877 | 94,398 |
| 40500 | Tipologia 500: Altre entrate in conto capitale | 1,249 | 1,167 | 0,972 | 69,971 | 69,971 |
| 40000 | Totale TITOLO 4: Entrate in conto capitale | 30,688 | 33,578 | 25,367 | 51,224 | 51,480 |
| TITOLO 5: | Entrate da riduzione di attività finanziarie | | | | | |
| 50100 | Tipologia 100: Alienazione di attività finanziarie | 0,000 | 0,000 | 0,000 | 0,000 | 0,000 |
| 50200 | Tipologia 200: Riscossione crediti di breve termine | 0,000 | 0,000 | 0,000 | 0,000 | 0,000 |
| 50300 | Tipologia 300: Riscossione crediti di medio-lungo termine | 0,000 | 0,000 | 0,000 | 0,000 | 0,000 |
| 50400 | Tipologia 400: Altre entrate da riduzione di attività finanziarie | | | | | |

Piano degli indicatori di bilancio
Indicatori analitici concernenti la composizione delle entrate e l'effettiva capacità di riscossione
Rendiconto esercizio 2021

| Titolo Tipologia | Denominazione | Composizione delle entrate (valori percentuali) | | | % di riscossione prevista nel bilancio di previsione iniziale: Previsioni iniziali cassa/ (previsioni iniziali competenza + residui) | % di riscossione prevista nelle previsioni definitive Previsioni definitive cassa/ (previsioni definitive compet + residui) |
|-----------------------|--|--|--|---|--|---|
| | | Previsioni iniziali competenza/ totale previsioni iniziali competenza | Previsioni definitive competenza/ totale previsioni definitive competenza | Accertamenti/ Totale Accertamenti | | |
| 60000 | Totale TITOLO 6: Accensione prestiti | 0,000 | 0,000 | 0,000 | 100,000 | 100,000 |
| TITOLO 7: | Anticipazioni da istituto tesoriere/cassiere | | | | | |
| 70100 | Tipologia 100: Anticipazioni da istituto tesoriere/cassiere | 14,907 | 13,920 | 0,000 | 100,000 | 100,000 |
| 70000 | Totale TITOLO 7: Anticipazioni da istituto tesoriere/cassiere | 14,907 | 13,920 | 0,000 | 100,000 | 100,000 |
| TITOLO 9: | Entrate per conto terzi e partite di giro | | | | | |
| 90100 | Tipologia 100: Entrate per partite di giro | 17,420 | 16,267 | 9,350 | 100,000 | 100,101 |
| 90200 | Tipologia 200: Entrate per conto terzi | 1,474 | 1,376 | 0,426 | 79,553 | 79,925 |
| 90000 | Totale TITOLO 9: Entrate per conto terzi e partite di giro | 18,894 | 17,643 | 9,776 | 96,984 | 97,134 |
| TOTALE ENTRATE | | 100,000 | 100,000 | 100,000 | 68,051 | 68,641 |

Piano degli indicatori di bilancio
Indicatori analitici concernenti la composizione delle spese per missioni e programmi
Rendiconto esercizio 2021

| MISSIONI E PROGRAMMI | | | COMPOSIZIONE DELLE SPESE PER MISSIONI E PROGRAMMI (dati percentuali) | | | | | | |
|--|---|---|---|--|---|--|---|--|---|
| | | | Previsioni iniziali | | Previsioni definitive | | Dati di rendiconto | | |
| | | | Incidenza Missioni/Programmi: Previsioni stanziamento/ totale previsioni missioni | di cui Incidenza FPV: Previsioni stanziamento FPV/ Previsione FPV totale | Incidenza Missioni/Programmi: Previsioni stanziamento/ totale previsioni missioni | di cui Incidenza FPV: Previsioni stanziamento FPV/ Previsione FPV totale | Incidenza Missione programma: (Impegni + FPV)/(Totale impegni + Totale FPV) | di cui incidenza FPV: FPV / Totale FPV | di cui incidenza economie di spesa: Economie di competenza/ Totale Economie di competenza |
| Missione 01 Servizi istituzionali, generali e di gestione | 01 | Organi istituzionali | 0,643 | 0,000 | 0,588 | 0,000 | 1,173 | 0,000 | 0,018 |
| | 02 | Segreteria generale | 4,228 | 0,000 | 3,807 | 1,951 | 7,542 | 1,951 | 0,171 |
| | 03 | Gestione economica, finanziaria, programmazione, provveditorato | 0,861 | 0,000 | 0,709 | 0,200 | 1,228 | 0,200 | 0,204 |
| | 04 | Gestione delle entrate tributarie e servizi fiscali | 0,937 | 0,000 | 1,357 | 0,186 | 2,490 | 0,186 | 0,253 |
| | 05 | Gestione dei beni demaniali e patrimoniali | 11,298 | 0,000 | 11,089 | 81,461 | 21,055 | 81,461 | 1,387 |
| | 06 | Ufficio tecnico | 1,275 | 0,000 | 1,149 | 0,256 | 1,970 | 0,256 | 0,350 |
| | 07 | Elezioni e consultazioni popolari - Anagrafe e stato civile | 0,811 | 0,000 | 0,703 | 0,304 | 0,856 | 0,304 | 0,554 |
| | 08 | Statistica e sistemi informativi | 0,645 | 0,000 | 0,577 | 0,000 | 1,167 | 0,000 | 0,001 |
| | 09 | Assistenza tecnico-amministrativa agli enti locali | 0,000 | 0,000 | 0,000 | 0,000 | 0,000 | 0,000 | 0,000 |
| | 010 | Risorse umane | 0,000 | 0,000 | 0,000 | 0,000 | 0,000 | 0,000 | 0,000 |
| | 011 | Altri servizi generali | 0,625 | 0,000 | 1,021 | 5,724 | 2,042 | 5,724 | 0,026 |
| | TOTALE Missione 01 Servizi istituzionali, generali e di gestione | | | 21,322 | 0,000 | 20,998 | 90,081 | 39,524 | 90,081 |
| Missione 02 Giustizia | 01 | Uffici giudiziari | 0,000 | 0,000 | 0,000 | 0,000 | 0,000 | 0,000 | 0,000 |
| | 02 | Casa circondariale e altri servizi | 0,000 | 0,000 | 0,000 | 0,000 | 0,000 | 0,000 | 0,000 |
| | TOTALE Missione 02 Giustizia | | | 0,000 | 0,000 | 0,000 | 0,000 | 0,000 | 0,000 |
| 01 | Polizia locale e amministrativa | 1,793 | 0,000 | 1,711 | 0,092 | 3,451 | 0,092 | 0,016 | |

Piano degli indicatori di bilancio

Indicatori analitici concernenti la composizione delle spese per missioni e programmi

Rendiconto esercizio 2021

| MISSIONI E PROGRAMMI | | COMPOSIZIONE DELLE SPESE PER MISSIONI E PROGRAMMI (dati percentuali) | | | | | | |
|--|---|---|--|---|--|---|-----------------------------------|--------------|
| | | Previsioni iniziali | | Previsioni definitive | | Dati di rendiconto | | |
| | | Incidenza Missioni/Programmi: Previsioni stanziamento/ totale previsioni missioni | di cui Incidenza FPV: Previsioni stanziamento FPV/ Previsione FPV totale | Incidenza Missioni/Programmi: Previsioni stanziamento/ totale previsioni missioni | di cui Incidenza FPV: Previsioni stanziamento FPV/ Previsione FPV totale | Incidenza Missione programma: (Impegni + FPV)/(Totale impegni + Totale FPV) | di cui incidenza FPV / Totale FPV | |
| Totale Missione 09 Sviluppo sostenibile e tutela del territorio e dell'ambiente | | 9,722 | 0,000 | 8,954 | 0,069 | 16,780 | 0,069 | |
| Missione 10 Trasporti e diritto alla mobilità | 01 | Trasporto ferroviario | 0,000 | 0,000 | 0,000 | 0,000 | 0,000 | 0,000 |
| | 02 | Trasporto pubblico locale | 0,000 | 0,000 | 0,000 | 0,000 | 0,000 | 0,000 |
| | 03 | Trasporto per vie d'acqua | 0,000 | 0,000 | 0,000 | 0,000 | 0,000 | 0,000 |
| | 04 | Altre modalità di trasporto | 0,000 | 0,000 | 0,000 | 0,000 | 0,000 | 0,000 |
| | 05 | Viabilità e infrastrutture stradali | 12,331 | 0,000 | 11,639 | 0,000 | 5,260 | 0,000 |
| | Totale Missione 10 Trasporti e diritto alla mobilità | | 12,331 | 0,000 | 11,639 | 0,000 | 5,260 | 0,000 |
| Missione 11 Soccorso civile | 01 | Sistema di protezione civile | 0,763 | 0,000 | 1,636 | 0,000 | 3,287 | 0,000 |
| | 02 | Interventi a seguito di calamità naturali | 0,000 | 0,000 | 0,000 | 0,000 | 0,000 | 0,000 |
| | Totale Missione 11 Soccorso civile | | 0,763 | 0,000 | 1,636 | 0,000 | 3,287 | 0,000 |
| | 01 | Interventi per l'infanzia e i minori e per asili nido | 0,960 | 0,000 | 1,060 | 0,156 | 2,149 | 0,156 |
| | 02 | Interventi per la disabilità | 0,000 | 0,000 | 0,069 | 0,046 | 0,125 | 0,046 |
| | 03 | Interventi per gli anziani | 0,017 | 0,000 | 0,022 | 0,023 | 0,032 | 0,023 |

Piano degli indicatori di bilancio

Indicatori analitici concernenti la composizione delle spese per missioni e programmi

Rendiconto esercizio 2021

| MISSIONI E PROGRAMMI | | | COMPOSIZIONE DELLE SPESE PER MISSIONI E PROGRAMMI (dati percentuali) | | | | | |
|---|--|--|---|--|---|--|---|-----------------------------------|
| | | | Previsioni iniziali | | Previsioni definitive | | Dati di rendiconto | |
| | | | Incidenza Missioni/Programmi: Previsioni stanziamento/ totale previsioni missioni | di cui Incidenza FPV: Previsioni stanziamento FPV/ Previsione FPV totale | Incidenza Missioni/Programmi: Previsioni stanziamento/ totale previsioni missioni | di cui Incidenza FPV: Previsioni stanziamento FPV/ Previsione FPV totale | Incidenza Missione programma: (Impegni + FPV)/(Totale impegni + Totale FPV) | di cui incidenza FPV / Totale FPV |
| Energia e diversificazioni e delle fonti energetiche | Totale Missione 17 Energia e diversificazione delle fonti energetiche | | 0,000 | 0,000 | 0,000 | 0,000 | 0,000 | 0,000 |
| Missione 18 Relazioni con le altre autonomie territoriali e locali | 01 | Relazioni finanziarie con le altre autonomie territoriali | 0,000 | 0,000 | 0,000 | 0,000 | 0,000 | 0,000 |
| | Totale Missione 18 Relazioni con le altre autonomie territoriali e locali | | 0,000 | 0,000 | 0,000 | 0,000 | 0,000 | 0,000 |
| Missione 19 Relazioni internazionali | 01 | Relazioni internazionali e Cooperazione allo sviluppo | 0,000 | 0,000 | 0,000 | 0,000 | 0,000 | 0,000 |
| | Totale Missione 19 Relazioni internazionali | | 0,000 | 0,000 | 0,000 | 0,000 | 0,000 | 0,000 |
| Missione 20 Fondi e accantonamenti | 01 | Fondo di riserva | 0,288 | 0,000 | 0,156 | 0,000 | 0,000 | 0,000 |
| | 02 | Fondo crediti di dubbia esigibilità | 1,761 | 0,000 | 1,575 | 0,000 | 0,000 | 0,000 |
| | 03 | Altri fondi | 0,610 | 0,000 | 0,545 | 0,000 | 0,000 | 0,000 |
| | Totale Missione 20 Fondi e accantonamenti | | 2,659 | 0,000 | 2,275 | 0,000 | 0,000 | 0,000 |
| Missione 50 Debito pubblico | 01 | Quota interessi ammortamento mutui e prestiti obbligazionari | 0,912 | 0,000 | 0,815 | 0,000 | 1,653 | 0,000 |
| | 02 | Quota capitale ammortamento mutui e prestiti obbligazionari | 1,309 | 0,000 | 1,171 | 0,000 | 2,373 | 0,000 |

Piano degli indicatori di bilancio

Indicatori analitici concernenti la composizione delle spese per missioni e programmi

Rendiconto esercizio 2021

| MISSIONI E PROGRAMMI | | | COMPOSIZIONE DELLE SPESE PER MISSIONI E PROGRAMMI (dati percentuali) | | | | | |
|--|---|--|---|--|---|--|---|-----------------------------------|
| | | | Previsioni iniziali | | Previsioni definitive | | Dati di rendiconto | |
| | | | Incidenza Missioni/Programmi: Previsioni stanziamento/ totale previsioni missioni | di cui Incidenza FPV: Previsioni stanziamento FPV/ Previsione FPV totale | Incidenza Missioni/Programmi: Previsioni stanziamento/ totale previsioni missioni | di cui Incidenza FPV: Previsioni stanziamento FPV/ Previsione FPV totale | Incidenza Missione programma: (Impegni + FPV)/(Totale impegni + Totale FPV) | di cui incidenza FPV / Totale FPV |
| Missione 60 Anticipazioni finanziarie | 01 | Restituzione anticipazioni di tesoreria | 14,615 | 0,000 | 13,068 | 0,000 | 0,000 | 0,000 |
| | Totale Missione 60 Anticipazioni finanziarie | | 14,615 | 0,000 | 13,068 | 0,000 | 0,000 | 0,000 |
| Missione 99 Servizi per conto terzi | 01 | Servizi per conto terzi - Partite di giro | 18,522 | 0,000 | 16,562 | 0,000 | 9,512 | 0,000 |
| | 02 | Anticipazioni per il finanziamento del sistema nazionale sanitario | 0,000 | 0,000 | 0,000 | 0,000 | 0,000 | 0,000 |
| | Totale Missione 99 Servizi per conto terzi | | 18,522 | 0,000 | 16,562 | 0,000 | 9,512 | 0,000 |

Piano degli indicatori di bilancio
Indicatori concernenti la capacità di pagare spese per missioni e programmi
Rendiconto esercizio 2021

CAPACITA' DI PAGARE SPESE NEL CORSO DELL'ESERCIZIO 20.. (dati percentuali)

| MISSIONI E PROGRAMMI | | | CAPACITA' DI PAGARE SPESE NEL CORSO DELL'ESERCIZIO 20.. (dati percentuali) | | | | |
|---|---|--|---|---|---|--|---|
| | | | Capacità di pagamento nel bilancio di previsione iniziale: Previsioni iniziali cassa/ (residui +previsioni iniziali competenza- FPV) | Capacità di pagamento nelle previsioni definitive: Previsioni definitive cassa/ (residui +previsioni definitive competenza- FPV) | Capacità di pagamento a consuntivo: (Pagam. c/comp+ Pagam. c/residui) / (Impegni + residui definitivi iniziali) | Capacità di pagamento delle spese nell'esercizio: Pagam. c/comp/ Impegni | Capacità di pagamento delle spese esigibili negli esercizi precedenti: Pagam. c/residui / residui definitivi iniziali |
| Missione 01 Servizi istituzionali, generali e di gestione | 01 | Organi istituzionali | 100,000 | 100,205 | 97,307 | 97,948 | 76,774 |
| | 02 | Segreteria generale | 100,000 | 103,432 | 81,201 | 87,357 | 60,268 |
| | 03 | Gestione economica, finanziaria, programmazione, provveditorato | 100,000 | 103,144 | 87,916 | 88,288 | 86,389 |
| | | Gestione delle entrate tributarie e servizi fiscali | 100,000 | 119,535 | 74,777 | 75,920 | 69,059 |
| | 05 | Gestione dei beni demaniali e patrimoniali | 65,895 | 236,570 | 79,072 | 81,611 | 76,844 |
| | 06 | Ufficio tecnico | 100,000 | 103,097 | 98,445 | 99,807 | 78,718 |
| | 07 | Elezioni e consultazioni popolari - Anagrafe e stato civile | 100,000 | 104,710 | 88,731 | 95,931 | 39,538 |
| | 08 | Statistica e sistemi informativi | 100,000 | 100,000 | 74,941 | 70,435 | 97,541 |
| | 09 | Assistenza tecnico- amministrativa agli enti locali | 0,000 | 0,000 | 0,000 | 0,000 | 0,000 |
| | 10 | Risorse umane | 0,000 | 0,000 | 0,000 | 0,000 | 0,000 |
| | 11 | Altri servizi generali | 97,054 | 124,122 | 35,378 | 33,944 | 36,454 |
| TOTALE Missione 01 Servizi istituzionali, generali e di gestione | | | 82,176 | 138,594 | 79,360 | 84,260 | 66,778 |
| Missione 02 Giustizia | 01 | Uffici giudiziari | 0,000 | 0,000 | 0,000 | 0,000 | 0,000 |
| | 02 | Casa circondariale e altri servizi | 0,000 | 0,000 | 0,000 | 0,000 | 0,000 |
| | TOTALE Missione 02 Giustizia | | | 0,000 | 0,000 | 0,000 | 0,000 |
| Missione 03 Ordine pubblico e sicurezza | 01 | Polizia locale e amministrativa | 100,000 | 97,000 | 86,871 | 86,100 | 94,299 |
| | 02 | Sistema integrato di sicurezza urbana | 0,000 | 0,000 | 0,000 | 0,000 | 0,000 |
| | TOTALE MISSIONE 03 Ordine pubblico e sicurezza | | | 100,000 | 97,000 | 86,871 | 86,100 |
| Missione 04 Istruzione e diritto allo studio | 01 | Istruzione prescolastica | 100,000 | 103,341 | 68,711 | 66,468 | 100,000 |
| | 02 | Altri ordini di istruzione non universitaria | 41,860 | 43,107 | 65,703 | 83,685 | 51,792 |
| | 03 | Edilizia scolastica | 0,000 | 0,000 | 0,000 | 0,000 | 0,000 |
| | 04 | Istruzione universitaria | 0,000 | 0,000 | 0,000 | 0,000 | 0,000 |
| | 05 | Istruzione tecnica superiore | 0,000 | 0,000 | 0,000 | 0,000 | 0,000 |
| | 06 | Servizi ausiliari all'istruzione | 100,000 | 101,473 | 71,100 | 66,592 | 91,350 |
| | 07 | Diritto allo studio | 100,000 | 115,031 | 80,835 | 69,932 | 91,079 |

Piano degli indicatori di bilancio
Indicatori concernenti la capacità di pagare spese per missioni e programmi
Rendiconto esercizio 2021

| MISSIONI E PROGRAMMI | | | CAPACITA' DI PAGARE SPESE NEL CORSO DELL'ESERCIZIO 20.. (dati percentuali) | | | |
|---|---|--|---|---|---|--|
| | | | Capacità di pagamento nel bilancio di previsione iniziale: Previsioni iniziali cassa/ (residui +previsioni iniziali competenza- FPV) | Capacità di pagamento nelle previsioni definitive: Previsioni definitive cassa/ (residui +previsioni definitive competenza- FPV) | Capacità di pagamento a consuntivo: (Pagam. c/comp+ Pagam. c/residui)/ (Impegni + residui definitivi iniziali) | Capacità di pagamento delle spese nell'esercizio: Pagam. c/comp/ Impegni |
| TOTALE MISSIONE 04 Istruzione e diritto allo studio | | | 50,881 | 52,684 | 68,951 | 75,682 |
| Missione 05 Tutela e valorizzazione dei beni e delle attività culturali | 01 | Valorizzazione dei beni di interesse storico | 0,000 | 0,000 | 0,000 | 0,000 |
| | 02 | Attività culturali e interventi diversi nel settore culturale | 0,000 | 0,000 | 0,000 | 0,000 |
| | Totale Missione 05 Tutela e valorizzazione dei beni e attività culturali | | 0,000 | 0,000 | 0,000 | 0,000 |
| Missione 06 Politiche giovanili sport e tempo libero | 01 | Sport e tempo libero | 100,000 | 100,153 | 37,262 | 0,000 |
| | 02 | Giovani | 0,000 | 0,000 | 0,000 | 0,000 |
| | Totale Missione 06 Politiche giovanili sport e tempo libero | | 100,000 | 100,153 | 37,262 | 0,000 |
| Missione 07 Turismo | 01 | Sviluppo e la valorizzazione del turismo | 100,000 | 100,000 | 57,656 | 36,741 |
| | Totale Missione 07 Turismo | | 100,000 | 100,000 | 57,656 | 36,741 |
| Missione 08 Assetto del territorio ed edilizia abitativa | 01 | Urbanistica e assetto del territorio | 100,000 | 128,999 | 43,828 | 88,578 |
| | 02 | Edilizia residenziale pubblica e locale e piani di edilizia economico-popolare | 100,000 | 86,043 | 49,225 | 49,225 |
| | Totale Missione 08 Assetto del territorio ed edilizia abitativa | | 100,000 | 103,342 | 44,891 | 72,816 |
| Missione 09 Sviluppo sostenibile e tutela | 01 | Difesa del suolo | 100,000 | 0,000 | 0,000 | 0,000 |
| | 02 | Tutela, valorizzazione e recupero ambientale | 100,000 | 100,000 | 33,110 | 91,811 |
| | 03 | Rifiuti | 88,737 | 88,957 | 86,640 | 83,725 |
| | 04 | Servizio idrico integrato | 100,000 | 87,875 | 0,774 | 0,000 |
| | 05 | Aree protette, parchi naturali, protezione naturalistica e forestazione | 100,000 | 101,112 | 39,448 | 37,296 |
| | 06 | Tutela e valorizzazione | 0,000 | 0,000 | 0,000 | 0,000 |

Piano degli indicatori di bilancio
Indicatori concernenti la capacità di pagare spese per missioni e programmi
Rendiconto esercizio 2021

| MISSIONI E PROGRAMMI | | CAPACITA' DI PAGARE SPESE NEL CORSO DELL'ESERCIZIO 20.. (dati percentuali) | | | | |
|---|--|---|---|---|--|---------------|
| | | Capacità di pagamento nel bilancio di previsione iniziale: Previsioni iniziali cassa/ (residui +previsioni iniziali competenza- FPV) | Capacità di pagamento nelle previsioni definitive: Previsioni definitive cassa/ (residui +previsioni definitive competenza- FPV) | Capacità di pagamento a consuntivo: (Pagam. c/comp+ Pagam. c/residui)/ (Impegni + residui definitivi iniziali) | Capacità di pagamento delle spese nell'esercizio: Pagam. c/comp/ Impegni | |
| | Totale Missione 09 Sviluppo sostenibile e tutela del territorio e dell'ambiente | 90,627 | 90,379 | 77,164 | 80,771 | |
| Missione 10 Trasporti e diritto alla mobilità | 01 | Trasporto ferroviario | 0,000 | 0,000 | 0,000 | 0,000 |
| | 02 | Trasporto pubblico locale | 0,000 | 0,000 | 0,000 | 0,000 |
| | 03 | Trasporto per vie d'acqua | 0,000 | 0,000 | 0,000 | 0,000 |
| | 04 | Altre modalità di trasporto | 0,000 | 0,000 | 0,000 | 0,000 |
| | 05 | Viabilità e infrastrutture stradali | 46,989 | 47,461 | 72,074 | 72,584 |
| | | Totale Missione 10 Trasporti e diritto alla mobilità | 46,989 | 47,461 | 72,074 | 72,584 |
| Missione 11 Soccorso civile | 01 | Sistema di protezione civile | 100,000 | 71,176 | 57,117 | 43,411 |
| | 02 | Interventi a seguito di calamità naturali | 0,000 | 0,000 | 0,000 | 0,000 |
| | | Totale Missione 11 Soccorso civile | 100,000 | 71,176 | 57,117 | 43,411 |
| Missione 12 Diritti sociali, politiche sociali e famiglia | 01 | Interventi per l'infanzia e i minori e per asili nido | 100,000 | 100,841 | 67,623 | 54,412 |
| | 02 | Interventi per la disabilità | 0,000 | 107,989 | 2,169 | 2,169 |
| | 03 | Interventi per gli anziani | 100,000 | 113,192 | 67,410 | 67,410 |
| | 04 | Interventi per i soggetti a rischio di esclusione sociale | 100,000 | 100,000 | 78,695 | 86,486 |
| | 05 | Interventi per le famiglie | 100,000 | 99,111 | 54,048 | 0,000 |
| | 06 | Interventi per il diritto alla casa | 0,000 | 0,000 | 0,000 | 0,000 |
| | 07 | Programmazione e governo della rete dei servizi sociosanitari e sociali | 100,000 | 100,000 | 0,000 | 0,000 |
| | 08 | Cooperazione e associazionismo | 100,000 | 100,000 | 100,000 | 100,000 |
| | 09 | Servizio necroscopico e cimiteriale | 100,000 | 117,694 | 80,323 | 72,998 |
| | | Totale Missione 12 Diritti sociali, politiche sociali e famiglia | 100,000 | 108,584 | 72,017 | 59,850 |
| | servizio sanitario regionale - finanziamento ordinario | 0,000 | 0,000 | 0,000 | 0,000 | |

Piano degli indicatori di bilancio
Indicatori concernenti la capacità di pagare spese per missioni e programmi
Rendiconto esercizio 2021

CAPACITA' DI PAGARE SPESE NEL CORSO DELL'ESERCIZIO 20.. (dati percentuali)

| MISSIONI E PROGRAMMI | | | Capacità di pagamento nel bilancio di previsione iniziale: Previsioni iniziali cassa/ (residui +previsioni iniziali competenza- FPV) | Capacità di pagamento nelle previsioni definitive: Previsioni definitive cassa/ (residui +previsioni definitive competenza- FPV) | Capacità di pagamento a consuntivo: (Pagam. c/comp+ Pagam. c/residui)/ (Impegni + residui definitivi iniziali) | Capacità di pagamento delle spese nell'esercizio: Pagam. c/comp/ Impegni |
|---|---|---|---|---|---|--|
| | | | | | | |
| Missione 13 Tutela della salute | 03 | Servizio sanitario regionale - finanziamento aggiuntivo corrente per la copertura dello squilibrio di bilancio corrente | 0,000 | 0,000 | 0,000 | 0,000 |
| | 04 | Servizio sanitario regionale - ripiano di disavanzi sanitari relativi ad esercizi pregressi | 0,000 | 0,000 | 0,000 | 0,000 |
| | 05 | Servizio sanitario regionale - investimenti sanitari | 0,000 | 0,000 | 0,000 | 0,000 |
| | 06 | Servizio sanitario regionale - restituzione maggiori gettiti SSN | 0,000 | 0,000 | 0,000 | 0,000 |
| | 07 | Ulteriori spese in materia sanitaria | 0,000 | 0,000 | 0,000 | 0,000 |
| | Totale Missione 13 Tutela della salute | | 0,000 | 0,000 | 0,000 | 0,000 |
| Missione 14 Sviluppo economico e competitività | 01 | Industria, PMI e Artigianato | 72,285 | 72,285 | 6,457 | 1,796 |
| | 02 | Commercio - reti distributive - tutela dei consumatori | 100,000 | 130,174 | 90,280 | 0,000 |
| | 03 | Ricerca e innovazione | 0,000 | 0,000 | 0,000 | 0,000 |
| | 04 | Reti e altri servizi di pubblica utilità | 0,000 | 0,000 | 0,000 | 0,000 |
| | Totale Missione 14 Sviluppo economico e competitività | | 74,512 | 73,342 | 8,221 | 1,793 |
| Missione 15 Politiche per il lavoro e la formazione professionale | 01 | Servizi per lo sviluppo del mercato del lavoro | 0,000 | 0,000 | 0,000 | 0,000 |
| | 02 | Formazione professionale | 0,000 | 0,000 | 0,000 | 0,000 |
| | 03 | Sostegno all'occupazione | 0,000 | 0,000 | 0,000 | 0,000 |
| | Totale Missione 15 Politiche per il lavoro e la formazione professionale | | 0,000 | 0,000 | 0,000 | 0,000 |
| Missione 16 Agricoltura, politiche agroalimentari e | 01 | Sviluppo del settore agricolo e del sistema agroalimentare | 0,000 | 0,000 | 0,000 | 0,000 |
| | 02 | Caccia e pesca | 0,000 | 0,000 | 0,000 | 0,000 |
| | Totale Missione 16 Agricoltura | | | | | |

Piano degli indicatori di bilancio
Indicatori concernenti la capacità di pagare spese per missioni e programmi
Rendiconto esercizio 2021

| MISSIONI E PROGRAMMI | | | CAPACITA' DI PAGARE SPESE NEL CORSO DELL'ESERCIZIO 20.. (dati percentuali) | | | |
|---|--|--|---|---|--|--|
| | | | Capacità di pagamento nel bilancio di previsione iniziale: Previsioni iniziali cassa/ (residui +previsioni iniziali competenza- FPV) | Capacità di pagamento nelle previsioni definitive: Previsioni definitive cassa/ (residui +previsioni definitive competenza- FPV) | Capacità di pagamento a consuntivo: (Pagam. c/comp+ Pagam. c/residui) / (Impegni + residui definitivi iniziali) | Capacità di pagamento delle spese nell'esercizio: Pagam. c/comp/ Impegni |
| Missione 18 Relazioni con le altre autonomie territoriali e locali | 01 | Relazioni finanziarie con le altre autonomie territoriali | 0,000 | 0,000 | 0,000 | 0,000 |
| | Totale Missione 18 Relazioni con le altre autonomie territoriali e locali | | 0,000 | 0,000 | 0,000 | 0,000 |
| Missione 19 Relazioni internazionali | 01 | Relazioni internazionali e Cooperazione allo sviluppo | 0,000 | 0,000 | 0,000 | 0,000 |
| | Totale Missione 19 Relazioni internazionali | | 0,000 | 0,000 | 0,000 | 0,000 |
| Missione 20 Fondi e accantonamenti | 01 | Fondo di riserva | 380,599 | 321,117 | 0,000 | 0,000 |
| | 02 | Fondo crediti di dubbia esigibilità | 0,000 | 0,000 | 0,000 | 0,000 |
| | 03 | Altri fondi | 0,000 | 0,000 | 0,000 | 0,000 |
| | Totale Missione 20 Fondi e accantonamenti | | 41,247 | 21,942 | 0,000 | 0,000 |
| Missione 50 Debito pubblico | 01 | Quota interessi ammortamento mutui e prestiti obbligazionari | 100,000 | 101,137 | 100,000 | 100,000 |
| | 02 | Quota capitale ammortamento mutui e prestiti obbligazionari | 100,000 | 100,000 | 100,000 | 100,000 |
| | Totale Missione 50 Debito pubblico | | 100,000 | 100,469 | 100,000 | 100,000 |
| Missione 60 Anticipazioni finanziarie | 01 | Restituzione anticipazioni di tesoreria | 100,000 | 100,000 | 0,000 | 0,000 |
| | Totale Missione 60 Anticipazioni finanziarie | | 100,000 | 100,000 | 0,000 | 0,000 |
| Missione 99 Servizi per conto terzi | 01 | Servizi per conto terzi - Partite di giro | 95,077 | 95,141 | 82,505 | 95,077 |
| | 02 - | Anticipazioni per il finanziamento del sistema nazionale sanitario | 0,000 | 0,000 | 0,000 | 0,000 |
| | Totale Missione 99 Servizi per conto | | 95,077 | 95,141 | 82,505 | 95,077 |

Piano degli indicatori di bilancio
Quadro sinottico - Rendiconto finanziario - Allegato n. 2

| Macro indicatore di primo livello | Nome indicatore | Calcolo indicatore | Fase di osservazione e unità di misura | Tempo di osservazione | Tipo | Spiegazione dell'indicatore | Note |
|------------------------------------|--|--|---|-----------------------|------|--|--|
| 1 Rigidità strutturale di bilancio | 1.1 Incidenza spese rigide (ripiano disavanzo, personale e debito) su entrate correnti | [ripiano disavanzo a carico dell'esercizio + Impegni (Macroaggregati 1.1 "Redditi di lavoro dipendente" + pdc 1.02.01.01.000 "IRAP" - FPV entrata concernente il Macroaggregato 1.1 + FPV personale in uscita 1.1 + 1.7 "Interessi passivi" + Titolo 4 Rimborsato prestiti]] / (Accertamenti primi tre titoli Entrate + Utilizzo Fondo Anticipazione DL 35/2013) | Impegni / Accertamenti (%) | Rendiconto | S | Incidenza spese rigide (personale e debito) su entrate correnti | Escluso il disavanzo derivante da debiti autorizzati e non contratti |
| 2 Entrate correnti | 2.1 Incidenza degli accertamenti di parte corrente sulle previsioni iniziali di parte corrente | Totale accertamenti primi tre titoli di entrata / Stanzamenti iniziali di competenza dei primi tre titoli delle Entrate | Accertamenti / stanzamenti di competenza (%) | Rendiconto | S | Incidenza degli accertamenti di parte corrente sulle previsioni iniziali di parte corrente | |
| | 2.2 Incidenza degli accertamenti di parte corrente sulle previsioni definitive di parte corrente | Totale accertamenti primi tre titoli di entrata / Stanzamenti definitivi di competenza dei primi tre titoli delle Entrate | Accertamenti / stanzamenti di competenza (%) | Rendiconto | S | Incidenza degli accertamenti di parte corrente sulle previsioni definitive di parte corrente | |
| | 2.3 Incidenza degli accertamenti delle entrate proprie sulle previsioni iniziali di parte corrente | Totale accertamenti (pdc E.1.01.00.00.000 "Tributi" - "Compartecipazioni di tributi" E.1.01.04.00.000 + E.3.00.00.00.000 "Entrate extratributarie") / Stanzamenti iniziali di competenza dei primi tre titoli delle Entrate | Accertamenti / stanzamenti di competenza (%) | Rendiconto | S | Incidenza degli accertamenti delle entrate proprie sulle previsioni iniziali di parte corrente | |
| | 2.4 Incidenza degli accertamenti delle entrate proprie sulle previsioni definitive di parte corrente | Totale accertamenti (pdc E.1.01.00.00.000 "Tributi" - "Compartecipazioni di tributi" E.1.01.04.00.000 + E.3.00.00.00.000 "Entrate extratributarie") / Stanzamenti definitivi di competenza dei primi tre titoli delle Entrate | Accertamenti / stanzamenti di competenza (%) | Rendiconto | S | Incidenza degli accertamenti delle entrate proprie sulle previsioni definitive di parte corrente | |
| | 2.5 Incidenza degli incassi correnti sulle previsioni iniziali di parte corrente | Totale incassi c/competenza e c/residui dei primi tre titoli di entrata / Stanzamenti iniziali di cassa dei primi tre titoli delle Entrate | Incassi / stanziamenti di cassa | Rendiconto | S | Incidenza degli incassi correnti sulle previsioni iniziali di parte corrente | |
| | 2.6 Incidenza degli incassi correnti sulle previsioni definitive di parte corrente | Totale incassi c/competenza e c/residui primi tre titoli di entrata / Stanzamenti definitivi di cassa dei primi tre titoli delle Entrate | Incassi / stanziamenti di cassa (%) | Rendiconto | S | Incidenza degli incassi correnti sulle previsioni definitive di parte corrente | |
| | 2.7 Incidenza degli incassi delle entrate proprie sulle previsioni iniziali di parte corrente | Totale incassi c/competenza e c/residui (pdc E.1.01.00.00.000 "Tributi" - "Compartecipazioni di tributi" E.1.01.04.00.000 + E.3.00.00.00.000 "Entrate extratributarie") / Stanzamenti iniziali di cassa dei primi tre titoli delle Entrate | Incassi / stanziamenti di cassa (%) | Rendiconto | S | Incidenza degli incassi delle entrate proprie sulle previsioni iniziali di parte corrente | |
| | 2.8 Incidenza degli incassi delle entrate proprie sulle previsioni definitive di parte corrente | Totale incassi c/competenza e c/residui (pdc E.1.01.00.00.000 "Tributi" - "Compartecipazioni di tributi" E.1.01.04.00.000 + E.3.00.00.00.000 "Entrate extratributarie") / Stanzamenti definitivi di cassa dei primi tre titoli delle Entrate | Incassi / stanziamenti di cassa (%) | Rendiconto | S | Incidenza degli incassi delle entrate proprie sulle previsioni definitive di parte corrente | |

Piano degli indicatori di bilancio
Quadro sinottico - Rendiconto finanziario - Allegato n. 2

| Macro indicatore di primo livello | Nome indicatore | Calcolo indicatore | Fase di osservazione e unità di misura | Tempo di osservazione | Tipo | Spiegazione |
|---|---|--|--|-----------------------|--|--|
| 3 Anticipazioni dell'Istituto tesoriere | 3.1 Utilizzo medio | Sommatoria degli utilizzi giornalieri delle anticipazioni nell'esercizio / (365 x max previsto dalla norma) | Incassi (%) | Rendiconto | S | Utilizzo medio delle anticipazioni dell'esercizio / valore di max previsto dalla norma |
| | 3.2 Anticipazione chiuse solo contabilmente | Anticipazione di tesoreria all'inizio dell'esercizio successivo / max previsto dalla norma | Incassi (%) | Rendiconto | S | Livello delle anticipazioni previsto dall'entrata delle entrate (primario). |
| 4 Spesa di personale | 4.1 Incidenza della spesa di personale sulla spesa corrente | (Macr. 1.1 + pdc 1.02.01.01 "IRAP" + FPV personale in uscita 1.1 - FPV personale in entrata concernente il Macr. 1.1) / (Titolo I - FCDE corrente + FPV macroaggr. 1.1 - FPV di entrata concernente il mac 1.1) | Impegno (%) | Rendiconto | S | Valutazione dell'incidenza del personale sul totale della spesa corrente. Entrambe le voci sono di competenza del personale a cui erogare successivamente. |
| | 4.2 Incidenza del salario accessorio ed incentivante | (pdc 1.01.01.004 + 1.01.01.008 "indennità e altri compensi personale a tempo determinato e indeterminato" + pdc 1.01.01.003 + 1.01.01.007 "straordinario personale a tempo determinato e indeterminato" + FPV in uscita Macr. 1.1 - FPV di entrata concernente il Macr. 1.1) / (Macr. 1.1 + pdc 1.02.01.01 "IRAP" + FPV in uscita concernente il Macroaggregato 1.1 - FPV in entrata concernente il Macroaggregato 1.1) | Impegno (%) | Rendiconto | S | Incidenza del salario accessorio ed incentivante sul personale. |
| | 4.3 Incidenza della spesa per personale flessibile | (pdc 1.03.02.010.000 "Consulenze" + pdc 1.03.02.12.000 "lavoro flessibile/LSU/Lavoro interinale" + pdc U.1.03.02.11.000 "Prestazioni professionali e specialistiche") / (Macr. 1.1 + pdc 1.02.01.01.000 "IRAP" + FPV in uscita concernente il macr. 1.1 - FPV in entrata macr. 1.1) | Impegno (%) | Rendiconto | S | Indica la consistenza delle esigenze di personale (personale flessibile) (forme di |
| | 4.4 Spesa di personale procapite (Indicatore di equilibrio dimensionale) | Macr 1.1 "Redditi di lavoro dipendente" / popolazione residente | | | Rendiconto. Popolazione al 1° gennaio | |

Piano degli indicatori di bilancio
Quadro sinottico - Rendiconto finanziario - Allegato n. 2

| Macro indicatore di primo livello | Nome indicatore | Calcolo indicatore | Fase di osservazione e unità di misura | Tempo di osservazione | Tipo | Spiegazione |
|-----------------------------------|---|---|--|--|------|---|
| 6 Interessi passivi | 6.1 Incidenza degli interessi passivi sulle entrate correnti | Impegni Macroaggregato 1.7 "Interessi passivi" / Accertamenti primi tre titoli delle Entrate ("Entrate correnti") | Impegno / Accertamento (%) | Rendiconto | S | Valutazione Interessi passivi correnti |
| | 6.3 Incidenza degli interessi passivi sulle anticipazioni sul totale della spesa per interessi passivi | pdcc U.1.07.06.04.000 "Interessi passivi su anticipazioni di tesoreria" / Impegni Macroaggregato 1.7 "Interessi passivi" | Impegno (%) | Rendiconto | S | Valutazione anticipazioni interessi passivi |
| | 6.4 Incidenza interessi di mora sul totale della spesa per interessi passivi | pdcc U.1.07.06.02.000 "Interessi di mora" / Macroaggregato 1.7 "Interessi passivi" | Impegno (%) | Rendiconto | S | Valutazione mora sui passivi |
| 7 Investimenti | 7.1 Incidenza investimenti sul totale della spesa corrente e in conto capitale | (Macroaggregato 2.2 "Investimenti fissi lordi e acquisto di terreni" + Macroaggregato 2.3 "Contributi agli investimenti" / totale Impegni Titoli I+II | Impegni e pagamenti (%) | Rendiconto | S | Valutazione investimenti e in conto |
| | 7.2 Investimenti diretti procapite (Indicatore di equilibrio dimensionale) | Impegni Macroaggregato 2.2 "Investimenti fissi lordi e acquisto di terreni" / popolazione residente | Impegni / Popolazione residente (€) | Rendiconto. Popolazione al 1° gennaio dell'esercizio di riferimento o, se non disponibile, al 1° gennaio dell'ultimo anno disponibile | S | Quota pro dell'ente |
| | 7.3 Contributi agli investimenti procapite (Indicatore di equilibrio dimensionale) | Impegni per Macroaggregato 2.2 "Contributi agli investimenti" / popolazione residente | Impegni / Popolazione residente (€) | Rendiconto. Popolazione al 1° gennaio dell'esercizio di riferimento o, se non disponibile, al 1° gennaio dell'ultimo anno disponibile | S | Quota pro investimenti |
| | 7.4 Investimenti complessivi procapite (Indicatore di equilibrio dimensionale) | Impegni (Macroaggregato 2.2 "Investimenti fissi lordi e acquisto di terreni" + Macroaggregato 2.3 "Contributi agli investimenti") / popolazione residente (dell'esercizio di riferimento o, se non disponibile, riferita all'ultimo dato disponibile) | Impegni / Popolazione residente (€) | Rendiconto. Popolazione al 1° gennaio dell'esercizio di riferimento o, se non disponibile, al 1° gennaio dell'ultimo anno disponibile | S | Quota pro complessivi |
| | 7.5 Quota investimenti complessivi | Margine corrente di competenza / Impegni relativi FPV | | | | |

Piano degli indicatori di bilancio
Quadro sinottico - Rendiconto finanziario - Allegato n. 2

| Macro indicatore di primo livello | Nome indicatore | Calcolo indicatore | Fase di osservazione e unità di misura | Tempo di osservazione | Tipo | Spiegazione |
|-----------------------------------|--|---|---|-----------------------|------|---|
| | 7.6 Quota investimenti complessivi finanziati dal saldo positivo delle partite finanziarie | Saldo positivo delle partite finanziarie / Impegni +relativi FPV (Macroaggregato 2.2 "Investimenti fissi lordi e acquisto di terreni" + Macroaggregato 2.3 "Contributi agli investimenti") | Saldo positivo delle partite finanziarie / Impegni +FPV (%) | Rendiconto | S | Quota inv dal saldo |
| | 7.7 Quota investimenti complessivi finanziati da debito | Accertamenti (Titolo 6 "Accensione prestiti" - Categoria 6.02.02 "Anticipazioni" - Categoria 6.03.03 "Accensione prestiti a seguito di escussione di garanzie" - Accensioni di prestiti da rinegoziazioni) / Impegni + relativi FPV (Macroaggregato 2.2 "Investimenti fissi lordi e acquisto di terreni" + Macroaggregato 2.3 "Contributi agli investimenti") | Accertamenti / Impegni + FPV (%) | Rendiconto | S | Quota inv da debito |
| 8 Analisi dei residui | 8.1 Incidenza nuovi residui passivi di parte corrente su stock residui passivi correnti | Totale residui passivi titolo 1 di competenza dell'esercizio / Totale residui passivi titolo 1 al 31 dicembre | Residui passivi di competenza / Stock residui passivi (%) | Rendiconto | S | Incidenza registrati livello di s |
| | 8.2 Incidenza nuovi residui passivi in c/capitale su stock residui passivi in conto capitale al 31 dicembre | Totale residui passivi titolo 2 di competenza dell'esercizio / Totale residui titolo 2 al 31 dicembre | Residui passivi di competenza / Stock residui passivi (%) | Rendiconto | S | Incidenza accertam ogni titoli |
| | 8.3 Incidenza nuovi residui passivi per incremento attività finanziarie su stock residui passivi per incremento attività finanziarie al 31 dicembre | Totale residui passivi titolo 3 di competenza dell'esercizio / Totale residui passivi titolo 3 al 31 dicembre | Residui passivi di competenza / Stock residui passivi (%) | Rendiconto | S | Incidenza impegni r |
| | 8.4 Incidenza nuovi residui attivi di parte corrente su stock residui attivi di parte corrente | Totale residui attivi titoli 1,2,3 di competenza dell'esercizio / Totale residui attivi titolo 1, 2, 3 al 31 dicembre | Residui attivi di competenza / Stock residui attivi (%) | Rendiconto | S | Incidenza accertam |
| | 8.5 Incidenza nuovi residui attivi in c/capitale su stock residui attivi in c/capitale | Totale residui attivi titolo 4 di competenza dell'esercizio / Totale residui attivi titolo 4 al 31 dicembre | Residui attivi di competenza / Stock residui attivi (%) | Rendiconto | S | Incidenza attivi in c/ stock di re dicembre |
| | 8.6 Incidenza nuovi residui attivi per riduzione di attività finanziarie su stock residui attivi per riduzione di attività | Totale residui attivi titolo 5 di competenza dell'esercizio / Totale residui attivi titolo 5 al 31 dicembre | Residui attivi di competenza / Stock residui attivi | Rendiconto | S | Incidenza attivi per rispetto al |

Piano degli indicatori di bilancio
Quadro sinottico - Rendiconto finanziario - Allegato n. 2

| Macro indicatore di primo livello | Nome indicatore | Calcolo indicatore | Fase di osservazione e unità di misura | Tempo di osservazione | Tipo Spiegazione |
|-----------------------------------|--|--|---|-----------------------|--|
| | 9.3 Smaltimento debiti verso altre amministrazioni pubbliche nati nell'esercizio | Pagamenti di competenza [Trasferimenti correnti a Amministrazioni Pubbliche (U.1.04.01.00.000) + Trasferimenti di tributi (U.1.05.00.00.000) + Fondi perequativi (U.1.06.00.00.000) + Contributi agli investimenti a Amministrazioni pubbliche (U.2.03.01.00.000) + Altri trasferimenti in conto capitale (U.2.04.01.00.000 + U.2.04.11.00.000 + U.2.04.16.00.000 + U.2.04.21.00.000)] / Impegni di competenza [Trasferimenti correnti a Amministrazioni Pubbliche (U.1.04.01.00.000) + Trasferimenti di tributi (U.1.05.00.00.000) + Fondi perequativi (U.1.06.00.00.000) + Contributi agli investimenti a Amministrazioni pubbliche (U.2.03.01.00.000) + Altri trasferimenti in conto capitale (U.2.04.01.00.000 + U.2.04.11.00.000 + U.2.04.16.00.000 + U.2.04.21.00.000)] | Pagamenti di competenza / Impegni di competenza (%) | Rendiconto | S Capacità debiti non medesimo conto capitale confronti pubblica |
| | 9.4 Smaltimento debiti verso altre amministrazioni pubbliche nati negli esercizi precedenti | Pagamenti in c/residui [Trasferimenti correnti a Amministrazioni Pubbliche (U.1.04.01.00.000) + Trasferimenti di tributi (U.1.05.00.00.000) + Fondi perequativi (U.1.06.00.00.000) + Contributi agli investimenti a Amministrazioni pubbliche (U.2.03.01.00.000) + Altri trasferimenti in conto capitale (U.2.04.01.00.000 + U.2.04.11.00.000 + U.2.04.16.00.000 + U.2.04.21.00.000)] / stock residui al 1° gennaio [Trasferimenti correnti a Amministrazioni Pubbliche (U.1.04.01.00.000) + Trasferimenti di tributi (U.1.05.00.00.000) + Fondi perequativi (U.1.06.00.00.000) + Contributi agli investimenti a Amministrazioni pubbliche (U.2.03.01.00.000) + Altri trasferimenti in conto capitale (U.2.04.01.00.000 + U.2.04.11.00.000 + U.2.04.16.00.000 + U.2.04.21.00.000)] | Pagamenti in c/residui / Stock residui (%) | Rendiconto | S Capacità debiti non in conto confronti pubblica n osservazi |
| | 9.5 Indicatore annuale di tempestività dei pagamenti <i>(di cui al Comma 1, dell'articolo 9,</i> | Somma, per ciascuna fattura emessa a titolo corrispettivo di una transazione commerciale, dei giorni effettivi intercorrenti tra la data di scadenza della fattura o richiesta equivalente di pagamento e la data di pagamento | Giorni | Rendiconto | S Indica, a pagam |

Piano degli indicatori di bilancio
Quadro sinottico - Rendiconto finanziario - Allegato n. 2

| Macro indicatore di primo livello | Nome indicatore | Calcolo indicatore | Fase di osservazione e unità di misura | Tempo di osservazione | Tipo | Spiegazione |
|---|--|--|--|-----------------------|------|---------------------------|
| | 10.3 Sostenibilità debiti finanziari | Impegni [(Totale 1.7 "Interessi passivi" - "Interessi di mora" (U.1.07.06.02.000) - "Interessi per anticipazioni prestiti" (U.1.07.06.04.000) + Titolo 4 della spesa - estinzioni anticipate) - (Accertamenti Entrate categoria (E.4.02.06.00.000) "Contributi agli investimenti direttamente destinati al rimborso di prestiti da amministrazioni pubbliche" +Trasferimenti in conto capitale per assunzione di debiti dell'amministrazione da parte di amministrazioni pubbliche (E.4.03.01.00.000) +Trasferimenti in conto capitale da parte di amministrazioni pubbliche per cancellazione di debiti dell'amministrazione (E.4.03.04.00.000))] / Accertamenti Titoli nn. 1, 2 e 3 | Impegni su accertamenti (%) | Rendiconto | S | Valutazioni finanziarie |
| | 10.4 Indebitamento procapite | Debito di finanziamento al 31/12 (2) / popolazione residente (al 1° gennaio dell'esercizio di riferimento o, se non disponibile, al 1° gennaio dell'ultimo anno disponibile) | Debito / Popolazione residente (€) | Rendiconto | S | Valutazioni procapite del |
| 11 Composizione dell'avanzo di amministrazione (4) | 11.1 Incidenza quota libera di parte corrente nell'avanzo | Quota libera di parte corrente dell'avanzo / Avanzo di amministrazione (5) | Quota libera di parte corrente dell'avanzo / Avanzo di amministrazione (%) | Rendiconto | S | |
| | 11.2 Incidenza quota libera in c/capitale nell'avanzo | Quota libera in conto capitale dell'avanzo /Avanzo di amministrazione (6) | Quota libera in conto capitale dell'avanzo /Avanzo di amministrazione (%) | Rendiconto | S | |
| | 11.3 Incidenza quota accantonata nell'avanzo | Quota accantonata dell'avanzo / Avanzo di amministrazione (7) | Quota accantonata | | | |

Piano degli indicatori di bilancio
Quadro sinottico - Rendiconto finanziario - Allegato n. 2

| Macro indicatore di primo livello | Nome indicatore | Calcolo indicatore | Fase di osservazione e unità di misura | Tempo di osservazione | Tipo | Spiegazione |
|-----------------------------------|---|--|---|-----------------------|------|---|
| 12 Disavanzo di amministrazione | 12.1 Quota disavanzo ripianato nell'esercizio | (Disavanzo di amministrazione esercizio precedente – Disavanzo di amministrazione esercizio in corso) / Totale Disavanzo esercizio precedente (3) | | Rendiconto | S | Quota di disavanzo ripianato valutata al 31/12/2017 iniziale al 31/12/2016 dell'esercizio precedente |
| | 12.2 Incremento del disavanzo rispetto all'esercizio precedente | (Disavanzo di amministrazione esercizio in corso – Disavanzo di amministrazione esercizio precedente) / Totale Disavanzo esercizio precedente (3) | | Rendiconto | S | Valutazione dell'incremento del disavanzo nell'esercizio in corso rispetto al 1° gennaio dell'esercizio precedente |
| | 12.3 Sostenibilità patrimoniale del disavanzo | Totale disavanzo di amministrazione (3) / Patrimonio netto (1) | | Rendiconto | S | Valutazione della sostenibilità patrimoniale del disavanzo |
| | 12.4 Sostenibilità disavanzo effettivamente a carico dell'esercizio | Disavanzo iscritto in spesa del conto del bilancio / Accertamenti dei titoli 1, 2 e 3 delle entrate | | Rendiconto | S | Valutazione della sostenibilità del disavanzo effettivamente a carico dell'esercizio rispetto al totale dei titoli di entrata |
| 13 Debiti fuori bilancio | 13.1 Debiti riconosciuti e finanziati | Importo Debiti riconosciuti e finanziati / Totale impegni titolo I e titolo II | Debiti riconosciuti e finanziati / impegni (%) | Rendiconto | S | Valutazione della sostenibilità del bilancio rispetto al totale dei debiti/capitale |
| | 13.2 Debiti in corso di riconoscimento | Importo debiti fuori bilancio in corso di riconoscimento / Totale accertamento entrate dei titoli 1, 2 e 3 | debiti fuori bilancio in corso di riconoscimento / Accertamenti (%) | Rendiconto | S | Debiti in corso di riconoscimento |
| | 13.3 Debiti riconosciuti e in corso di finanziamento | Importo Debiti fuori bilancio riconosciuti e in corso di finanziamento / Totale accertamento entrate dei titoli 1, 2 e 3 | Debiti fuori bilancio riconosciuti e in corso di finanziamento / % | Rendiconto | S | Debiti riconosciuti e in corso di finanziamento |

Piano degli indicatori di bilancio
Quadro sinottico - Rendiconto finanziario - Allegato n. 2

| Macro indicatore di primo livello | Nome indicatore | Calcolo indicatore | Fase di osservazione e unità di misura | Tempo di osservazione | Tipo | Spiegazione |
|-----------------------------------|---|---|---|-----------------------|------|--|
| 14 Fondo pluriennale vincolato | 14.1 Utilizzo del FPV | (Fondo pluriennale vincolato corrente e capitale iscritto in entrata del bilancio - Quota del fondo pluriennale vincolato corrente e capitale non utilizzata nel corso dell'esercizio e rinviata agli esercizi successivi)] / Fondo pluriennale vincolato corrente e capitale iscritto in entrata nel bilancio | Importi indicati nell'Allegato al rendiconto concernente il FPV (%) | Rendiconto | S | Utilizzo c |
| 15 Partite di giro e conto terzi | 15.1 Incidenza partite di giro e conto terzi in entrata | Totale accertamenti Entrate per conto terzi e partite di giro - Entrate derivanti dalla gestione degli incassi vincolati degli enti locali (E.9.01.99.06.000) / Totale accertamenti primi tre titoli di entrata | accertamenti (%) | Rendiconto | S | Valutazion partire di entrate co |
| | 15.2 Incidenza partite di giro e conto terzi in uscita | Totale impegni Uscite per conto terzi e partite di giro - Uscite derivanti dalla gestione degli incassi vincolati degli enti locali (U.7.01.99.06.000) / Totale impegni primo titolo di spesa | impegni (%) | Rendiconto | S | Valutazion partire di spese cor |

CONTO DEL BILANCIO - GESTIONE DELLE ENTRATE

| TITOLO TIPOLOGIA | DENOMINAZIONE | RESIDUI ATTIVI AL 1/1/2021 (RS) | | RISCOSSIONI IN C/RESIDUI (RR) | | RIACCERTAMENTI RESIDUI (R) | | MAGGIORI O MINORI ENTRATE DI COMPETENZA (A-CP) | RESIDUI ATTIVI DA ESERCIZI PREC. (EP=RS-RR+R) | | |
|---------------------|--|--|---------------------|---|---------------------|--|---------------------|--|--|---------------------|-------------------|
| | | PREVISIONI DEFINITIVE DI COMPETENZA (CP) | | RISCOSSIONI IN C/COMPETENZA (RC) | | ACCERTAMENTI (A) | | | RESIDUI ATTIVI DA ESERCIZIO DI COMP. (EC=A-RC) | | |
| | | PREVISIONI DEFINITIVE DI CASSA (CS) | | TOTALE RISCOSSIONI (TR = RR + RC) | | MAGGIORI O MINORI ENTRATE DI CASSA (TR-CS) | | | TOTALE RESIDUI ATTIVI DA RIPORT. (TR=EP+EC) | | |
| | FONDO PLURIENNALE VINCOLATO PER SPESE CORRENTI | CP | 55.556,99 | | | | | | | | |
| | FONDO PLURIENNALE VINCOLATO PER SPESE IN CONTO CAPITALE | CP | 305.462,54 | | | | | | | | |
| | UTILIZZO AVANZO DI AMMINISTRAZIONE | CP | 438.771,14 | | | | | | | | |
| | - di cui Utilizzo Fondo anticipazioni di liquidità | CP | 0,00 | | | | | | | | |
| TITOLO 1: | Entrate correnti di natura tributaria, contributiva e perequativa | | | | | | | | | | |
| 10101 | Tipologia 101 - Imposte, tasse e proventi assimilati | RS | 1.988.217,16 | RR | 370.344,56 | R | 0,00 | | EP | 1.617.872,60 | |
| | | CP | 3.197.400,00 | RC | 2.595.007,76 | A | 2.985.633,99 | CP | -211.766,01 | EC | 390.626,23 |
| | | CS | 2.697.722,71 | TR | 2.965.352,32 | CS | 267.629,61 | | TR | 2.008.498,83 | |
| 10104 | Tipologia 104 - Compartecipazioni di tributi | RS | 0,00 | RR | 0,00 | R | 0,00 | | EP | 0,00 | |
| | | CP | 0,00 | RC | 0,00 | A | 0,00 | CP | 0,00 | EC | 0,00 |
| | | CS | 0,00 | TR | 0,00 | CS | 0,00 | | TR | 0,00 | |
| 10301 | Tipologia 301 - Fondi perequativi da Amministrazioni Centrali | RS | 0,00 | RR | 0,00 | R | 0,00 | | EP | 0,00 | |
| | | CP | 230.000,00 | RC | 226.967,41 | A | 233.914,07 | CP | 3.914,07 | EC | 6.946,66 |
| | | CS | 230.000,00 | TR | 226.967,41 | CS | -3.032,59 | | TR | 6.946,66 | |
| 10000 | Totale TITOLO 1 Entrate correnti di natura tributaria, contributiva e perequativa | RS | 1.988.217,16 | RR | 370.344,56 | R | 0,00 | | EP | 1.617.872,60 | |
| | | CP | 3.427.400,00 | RC | 2.821.975,17 | A | 3.219.548,06 | CP | -207.851,94 | EC | 397.572,89 |
| | | CS | 2.927.722,71 | TR | 3.192.319,73 | CS | 264.597,02 | | TR | 2.015.445,49 | |
| TITOLO 2: | Trasferimenti correnti | | | | | | | | | | |
| 20101 | Tipologia 101 - Trasferimenti correnti da Amministrazioni pubbliche | RS | 98.453,94 | RR | 48.228,00 | R | 0,00 | | EP | 50.225,94 | |
| | | CP | 393.440,30 | RC | 305.288,28 | A | 389.475,60 | CP | -3.964,70 | EC | 84.187,32 |
| | | CS | 490.894,24 | TR | 353.516,28 | CS | -137.377,96 | | TR | 134.413,26 | |

Allegato n.10 - Rendiconto della gestione

| TITOLO TIPOLOGIA | DENOMINAZIONE | RESIDUI ATTIVI AL 1/1/2021 (RS) | | RISCOSSIONI IN C/RESIDUI (RR) | | RIACCERTAMENTI RESIDUI (R) | | MAGGIORI O MINORI ENTRATE DI COMPETENZA (A-CP) | RESIDUI ATTIVI DA ESERCIZI PREC. (EP=RS-RR+R) | | |
|---------------------|---|--|------------|---|------------|--|-------------|--|--|----|------------|
| | | PREVISIONI DEFINITIVE DI COMPETENZA (CP) | | RISCOSSIONI IN C/COMPETENZA (RC) | | ACCERTAMENTI (A) | | | RESIDUI ATTIVI DA ESERCIZIO DI COMP. (EC=A-RC) | | |
| | | PREVISIONI DEFINITIVE DI CASSA (CS) | | TOTALE RISCOSSIONI (TR = RR + RC) | | MAGGIORI O MINORI ENTRATE DI CASSA (TR-CS) | | | TOTALE RESIDUI ATTIVI DA RIPORT. (TR=EP+EC) | | |
| 20102 | Tipologia 102 - Trasferimenti correnti da Famiglie | RS | 0,00 | RR | 0,00 | R | 0,00 | CP | 0,00 | EP | 0,00 |
| | | CP | 0,00 | RC | 0,00 | A | 0,00 | | | EC | 0,00 |
| | | CS | 0,00 | TR | 0,00 | CS | 0,00 | | | TR | 0,00 |
| 20103 | Tipologia 103 - Trasferimenti correnti da Imprese | RS | 0,00 | RR | 0,00 | R | 0,00 | CP | 0,00 | EP | 0,00 |
| | | CP | 0,00 | RC | 0,00 | A | 0,00 | | | EC | 0,00 |
| | | CS | 0,00 | TR | 0,00 | CS | 0,00 | | | TR | 0,00 |
| 20105 | Tipologia 105 - Trasferimenti correnti dall'Unione Europea e dal Resto del Mondo | RS | 0,00 | RR | 0,00 | R | 0,00 | CP | 0,00 | EP | 0,00 |
| | | CP | 0,00 | RC | 0,00 | A | 0,00 | | | EC | 0,00 |
| | | CS | 0,00 | TR | 0,00 | CS | 0,00 | | | TR | 0,00 |
| 20000 | Totale TITOLO 2 Trasferimenti correnti | RS | 98.453,94 | RR | 48.228,00 | R | 0,00 | CP | -3.964,70 | EP | 50.225,94 |
| | | CP | 393.440,30 | RC | 305.288,28 | A | 389.475,60 | | | EC | 84.187,32 |
| | | CS | 490.894,24 | TR | 353.516,28 | CS | -137.377,96 | | | TR | 134.413,26 |
| TITOLO 3: | | Entrate extratributarie | | | | | | | | | |
| 30100 | Tipologia 100 - Vendita di beni e servizi e proventi derivanti dalla gestione dei beni | RS | 244.139,83 | RR | 104.747,41 | R | -22.471,06 | CP | 46.364,74 | EP | 116.921,36 |
| | | CP | 375.724,57 | RC | 257.076,26 | A | 422.089,31 | | | EC | 165.013,05 |
| | | CS | 566.901,12 | TR | 361.823,67 | CS | -205.077,45 | | | TR | 281.934,41 |
| 30200 | Tipologia 200 - Proventi derivanti dall'attività di controllo e repressione delle irregolarità e degli illeciti | RS | 5.230,30 | RR | 115,79 | R | 0,00 | CP | -8.170,05 | EP | 5.114,51 |
| | | CP | 17.000,00 | RC | 744,30 | A | 8.829,95 | | | EC | 8.085,65 |
| | | CS | 22.230,30 | TR | 860,09 | CS | -21.370,21 | | | TR | 13.200,16 |
| 30300 | Tipologia 300 - Interessi attivi | RS | 0,00 | RR | 0,00 | R | 0,00 | CP | -100,00 | EP | 0,00 |
| | | CP | 100,00 | RC | 0,00 | A | 0,00 | | | EC | 0,00 |
| | | CS | 100,00 | TR | 0,00 | CS | -100,00 | | | TR | 0,00 |
| 30500 | Tipologia 500 - Rimborsi e altre entrate correnti | RS | 138.574,46 | RR | 5.402,77 | R | -8.800,00 | CP | -34.147,58 | EP | 124.371,69 |
| | | CP | 57.197,70 | RC | 10.449,71 | A | 23.050,12 | | | EC | 12.600,41 |
| | | CS | 186.204,16 | TR | 15.852,48 | CS | -170.351,68 | | | TR | 136.972,10 |
| 30000 | Totale TITOLO 3 Entrate extratributarie | RS | 387.944,59 | RR | 110.265,97 | R | -31.271,06 | CP | 3.947,11 | EP | 246.407,56 |
| | | CP | 450.022,27 | RC | 268.270,27 | A | 453.969,38 | | | EC | 185.699,11 |
| | | CS | 775.435,58 | TR | 378.536,24 | CS | -396.899,34 | | | TR | 432.106,67 |

| TITOLO TIPOLOGIA | DENOMINAZIONE | RESIDUI ATTIVI AL 1/1/2021 (RS) | | RISCOSSIONI IN C/RESIDUI (RR) | | RIACCERTAMENTI RESIDUI (R) | | MAGGIORI O MINORI ENTRATE DI COMPETENZA (A-CP) | RESIDUI ATTIVI DA ESERCIZI PREC. (EP=RS-RR+R) | | |
|---------------------|---|--|---------------------|---|-------------------|--|----------------------|--|--|---------------------|---------------------|
| | | PREVISIONI DEFINITIVE DI COMPETENZA (CP) | | RISCOSSIONI IN C/COMPETENZA (RC) | | ACCERTAMENTI (A) | | | RESIDUI ATTIVI DA ESERCIZIO DI COMP. (EC=A-RC) | | |
| | | PREVISIONI DEFINITIVE DI CASSA (CS) | | TOTALE RISCOSSIONI (TR = RR + RC) | | MAGGIORI O MINORI ENTRATE DI CASSA (TR-CS) | | | TOTALE RESIDUI ATTIVI DA RIPORT. (TR=EP+EC) | | |
| TITOLO 4: | Entrate in conto capitale | | | | | | | | | | |
| 40100 | Tipologia 100 - Tributi in conto capitale | RS | 0,00 | RR | 0,00 | R | 0,00 | | EP | 0,00 | |
| | | CP | 5.000,00 | RC | 24.096,45 | A | 30.061,88 | CP | 25.061,88 | EC | 5.965,43 |
| | | CS | 5.000,00 | TR | 24.096,45 | CS | 19.096,45 | | TR | 5.965,43 | |
| 40200 | Tipologia 200 - Contributi agli investimenti | RS | 1.161.934,78 | RR | 333.654,74 | R | 36.237,63 | | EP | 864.517,67 | |
| | | CP | 3.680.458,87 | RC | 430.840,00 | A | 1.408.386,50 | CP | -2.272.072,37 | EC | 977.546,50 |
| | | CS | 2.360.099,63 | TR | 764.494,74 | CS | -1.595.604,89 | | TR | 1.842.064,17 | |
| 40400 | Tipologia 400 - Entrate da alienazione di beni materiali e immateriali | RS | 0,00 | RR | 0,00 | R | 0,00 | | EP | 0,00 | |
| | | CP | 285.610,02 | RC | 74.562,84 | A | 89.813,67 | CP | -195.796,35 | EC | 15.250,83 |
| | | CS | 269.610,02 | TR | 74.562,84 | CS | -195.047,18 | | TR | 15.250,83 | |
| 40500 | Tipologia 500 - Altre entrate in conto capitale | RS | 0,00 | RR | 0,00 | R | 0,00 | | EP | 0,00 | |
| | | CP | 142.916,73 | RC | 52.737,89 | A | 60.869,26 | CP | -82.047,47 | EC | 8.131,37 |
| | | CS | 100.000,00 | TR | 52.737,89 | CS | -47.262,11 | | TR | 8.131,37 | |
| 40000 | Totale TITOLO 4 Entrate in conto capitale | RS | 1.161.934,78 | RR | 333.654,74 | R | 36.237,63 | | EP | 864.517,67 | |
| | | CP | 4.113.985,62 | RC | 582.237,18 | A | 1.589.131,31 | CP | -2.524.854,31 | EC | 1.006.894,13 |
| | | CS | 2.734.709,65 | TR | 915.891,92 | CS | -1.818.817,73 | | TR | 1.871.411,80 | |
| TITOLO 5: | Entrate da riduzione di attività finanziarie | | | | | | | | | | |
| 50400 | Tipologia 400 - Altre entrate per riduzione di attività finanziarie | RS | 0,00 | RR | 0,00 | R | 0,00 | | EP | 0,00 | |
| | | CP | 0,00 | RC | 0,00 | A | 0,00 | CP | 0,00 | EC | 0,00 |
| | | CS | 0,00 | TR | 0,00 | CS | 0,00 | | TR | 0,00 | |
| 50000 | Totale TITOLO 5 Entrate da riduzione di attività finanziarie | RS | 0,00 | RR | 0,00 | R | 0,00 | | EP | 0,00 | |
| | | CP | 0,00 | RC | 0,00 | A | 0,00 | CP | 0,00 | EC | 0,00 |
| | | CS | 0,00 | TR | 0,00 | CS | 0,00 | | TR | 0,00 | |
| TITOLO 6: | Accensione di prestiti | | | | | | | | | | |

| TITOLO TIPOLOGIA | DENOMINAZIONE | RESIDUI ATTIVI AL 1/1/2021 (RS) | | RISCOSSIONI IN C/RESIDUI (RR) | | RIACCERTAMENTI RESIDUI (R) | | MAGGIORI O MINORI ENTRATE DI COMPETENZA (A-CP) | RESIDUI ATTIVI DA ESERCIZI PREC. (EP=RS-RR+R) | | |
|---------------------|--|---|--------------|---|------------|--|---------------|--|--|----|------------|
| | | PREVISIONI DEFINITIVE DI COMPETENZA (CP) | | RISCOSSIONI IN C/COMPETENZA (RC) | | ACCERTAMENTI (A) | | | RESIDUI ATTIVI DA ESERCIZIO DI COMP. (EC=A-RC) | | |
| | | PREVISIONI DEFINITIVE DI CASSA (CS) | | TOTALE RISCOSSIONI (TR = RR + RC) | | MAGGIORI O MINORI ENTRATE DI CASSA (TR-CS) | | | TOTALE RESIDUI ATTIVI DA RIPORT. (TR=EP+EC) | | |
| 60200 | Tipologia 200 - Accensione Prestiti a breve termine | RS | 0,00 | RR | 0,00 | R | 0,00 | CP | 0,00 | EP | 0,00 |
| | | CP | 0,00 | RC | 0,00 | A | 0,00 | | | EC | 0,00 |
| | | CS | 0,00 | TR | 0,00 | CS | 0,00 | | | TR | 0,00 |
| 60300 | Tipologia 300 - Accensione Mutui e altri finanziamenti a medio lungo termine | RS | 382.696,08 | RR | 117.346,43 | R | 0,00 | CP | 0,00 | EP | 265.349,65 |
| | | CP | 0,00 | RC | 0,00 | A | 0,00 | | | EC | 0,00 |
| | | CS | 382.696,08 | TR | 117.346,43 | CS | -265.349,65 | | | TR | 265.349,65 |
| 60000 | Totale TITOLO 6 Accensione di prestiti | RS | 382.696,08 | RR | 117.346,43 | R | 0,00 | CP | 0,00 | EP | 265.349,65 |
| | | CP | 0,00 | RC | 0,00 | A | 0,00 | | | EC | 0,00 |
| | | CS | 382.696,08 | TR | 117.346,43 | CS | -265.349,65 | | | TR | 265.349,65 |
| TITOLO 7: | | Anticipazioni da istituto tesoriere/cassiere | | | | | | | | | |
| 70100 | Tipologia 100 - Anticipazioni da istituto tesoriere/cassiere | RS | 0,00 | RR | 0,00 | R | 0,00 | CP | -1.705.512,55 | EP | 0,00 |
| | | CP | 1.705.512,55 | RC | 0,00 | A | 0,00 | | | EC | 0,00 |
| | | CS | 1.705.512,55 | TR | 0,00 | CS | -1.705.512,55 | | | TR | 0,00 |
| 70000 | Totale TITOLO 7 Anticipazioni da istituto tesoriere/cassiere | RS | 0,00 | RR | 0,00 | R | 0,00 | CP | -1.705.512,55 | EP | 0,00 |
| | | CP | 1.705.512,55 | RC | 0,00 | A | 0,00 | | | EC | 0,00 |
| | | CS | 1.705.512,55 | TR | 0,00 | CS | -1.705.512,55 | | | TR | 0,00 |
| TITOLO 9: | | Entrate per conto di terzi e partite di giro | | | | | | | | | |
| 90100 | Tipologia 100 - Entrate per partite di giro | RS | 26.868,31 | RR | 16.946,93 | R | -9.921,38 | CP | -1.407.291,35 | EP | 0,00 |
| | | CP | 1.993.000,00 | RC | 585.708,65 | A | 585.708,65 | | | EC | 0,00 |
| | | CS | 2.011.977,03 | TR | 602.655,58 | CS | -1.409.321,45 | | | TR | 0,00 |
| 90200 | Tipologia 200 - Entrate per conto terzi | RS | 177.960,34 | RR | 1.173,27 | R | 0,00 | CP | -141.908,92 | EP | 176.787,07 |
| | | CP | 168.600,00 | RC | 26.593,29 | A | 26.691,08 | | | EC | 97,79 |
| | | CS | 276.989,49 | TR | 27.766,56 | CS | -249.222,93 | | | TR | 176.884,86 |
| 90000 | Totale TITOLO 9 Entrate per conto di terzi e partite di giro | RS | 204.828,65 | RR | 18.120,20 | R | -9.921,38 | CP | -1.549.200,27 | EP | 176.787,07 |
| | | CP | 2.161.600,00 | RC | 612.301,94 | A | 612.399,73 | | | EC | 97,79 |
| | | CS | 2.288.966,52 | TR | 630.422,14 | CS | -1.658.544,38 | | | TR | 176.884,86 |

| TITOLO TIPOLOGIA | DENOMINAZIONE | RESIDUI ATTIVI AL 1/1/2021 (RS) | | RISCOSSIONI IN C/RESIDUI (RR) | | RIACCERTAMENTI RESIDUI (R) | | MAGGIORI O MINORI ENTRATE DI COMPETENZA (A-CP) | RESIDUI ATTIVI DA ESERCIZI PREC. (EP=RS-RR+R) | | |
|--------------------------------------|---------------|--|---------------|---|--------------|--|---------------|--|--|--------------|--------------|
| | | PREVISIONI DEFINITIVE DI COMPETENZA (CP) | | RISCOSSIONI IN C/COMPETENZA (RC) | | ACCERTAMENTI (A) | | | RESIDUI ATTIVI DA ESERCIZIO DI COMP. (EC=A-RC) | | |
| | | PREVISIONI DEFINITIVE DI CASSA (CS) | | TOTALE RISCOSSIONI (TR = RR + RC) | | MAGGIORI O MINORI ENTRATE DI CASSA (TR-CS) | | | TOTALE RESIDUI ATTIVI DA RIPORT. (TR=EP+EC) | | |
| TOTALE DEI TITOLI | | RS | 4.224.075,20 | RR | 997.959,90 | R | -4.954,81 | | EP | 3.221.160,49 | |
| | | CP | 12.251.960,74 | RC | 4.590.072,84 | A | 6.264.524,08 | CP | -5.987.436,66 | EC | 1.674.451,24 |
| | | CS | 11.305.937,33 | TR | 5.588.032,74 | CS | -5.717.904,59 | | TR | 4.895.611,73 | |
| TOTALE GENERALE DELLE ENTRATE | | RS | 4.224.075,20 | RR | 997.959,90 | R | -4.954,81 | | EP | 3.221.160,49 | |
| | | CP | 13.051.751,41 | RC | 4.590.072,84 | A | 6.264.524,08 | CP | -5.987.436,66 | EC | 1.674.451,24 |
| | | CS | 11.305.937,33 | TR | 5.588.032,74 | CS | -5.717.904,59 | | TR | 4.895.611,73 | |

CONTO DEL BILANCIO - RIEPILOGO GENERALE DELLE ENTRATE

| TITOLO | DENOMINAZIONE | RESIDUI ATTIVI AL 1/1/2021 (RS) | | RISCOSSIONI IN C/RESIDUI (RR) | | RIACCERTAMENTI RESIDUI (R) | | MAGGIORI O MINORI ENTRATE DI COMPETENZA (A-CP) | RESIDUI ATTIVI DA ESERCIZI PREC. (EP=RS-RR+R) | | |
|------------------|--|--|--------------|-----------------------------------|--------------|--|---------------|--|--|--------------|--------------|
| | | PREVISIONI DEFINITIVE DI COMPETENZA (CP) | | RISCOSSIONI IN C/COMPETENZA (RC) | | ACCERTAMENTI (A) | | | RESIDUI ATTIVI DA ESERCIZIO DI COMP. (EC=A-RC) | | |
| | | PREVISIONI DEFINITIVE DI CASSA (CS) | | TOTALE RISCOSSIONI (TR = RR + RC) | | MAGGIORI O MINORI ENTRATE DI CASSA (TR-CS) | | | TOTALE RESIDUI ATTIVI DA RIPORT. (TR=EP+EC) | | |
| | FONDO PLURIENNALE VINCOLATO PER SPESE CORRENTI | CP | 55.556,99 | | | | | | | | |
| | FONDO PLURIENNALE VINCOLATO PER SPESE IN CONTO CAPITALE | CP | 305.462,54 | | | | | | | | |
| | UTILIZZO AVANZO DI AMMINISTRAZIONE | CP | 438.771,14 | | | | | | | | |
| | - di cui Utilizzo Fondo anticipazioni di liquidità | CP | 0,00 | | | | | | | | |
| TITOLO 1: | Entrate correnti di natura tributaria, contributiva e perequativa | RS | 1.988.217,16 | RR | 370.344,56 | R | 0,00 | | EP | 1.617.872,60 | |
| | | CP | 3.427.400,00 | RC | 2.821.975,17 | A | 3.219.548,06 | CP | -207.851,94 | EC | 397.572,89 |
| | | CS | 2.927.722,71 | TR | 3.192.319,73 | CS | 264.597,02 | | TR | 2.015.445,49 | |
| TITOLO 2: | Trasferimenti correnti | RS | 98.453,94 | RR | 48.228,00 | R | 0,00 | | EP | 50.225,94 | |
| | | CP | 393.440,30 | RC | 305.288,28 | A | 389.475,60 | CP | -3.964,70 | EC | 84.187,32 |
| | | CS | 490.894,24 | TR | 353.516,28 | CS | -137.377,96 | | TR | 134.413,26 | |
| TITOLO 3: | Entrate extratributarie | RS | 387.944,59 | RR | 110.265,97 | R | -31.271,06 | | EP | 246.407,56 | |
| | | CP | 450.022,27 | RC | 268.270,27 | A | 453.969,38 | CP | 3.947,11 | EC | 185.699,11 |
| | | CS | 775.435,58 | TR | 378.536,24 | CS | -396.899,34 | | TR | 432.106,67 | |
| TITOLO 4: | Entrate in conto capitale | RS | 1.161.934,78 | RR | 333.654,74 | R | 36.237,63 | | EP | 864.517,67 | |
| | | CP | 4.113.985,62 | RC | 582.237,18 | A | 1.589.131,31 | CP | -2.524.854,31 | EC | 1.006.894,13 |
| | | CS | 2.734.709,65 | TR | 915.891,92 | CS | -1.818.817,73 | | TR | 1.871.411,80 | |

Allegato n.10 - Rendiconto della gestione

| TITOLO | DENOMINAZIONE | RESIDUI ATTIVI AL 1/1/2021 (RS) | | RISCOSSIONI IN C/RESIDUI (RR) | | RIACCERTAMENTI RESIDUI (R) | | MAGGIORI O MINORI ENTRATE DI COMPETENZA (A-CP) | RESIDUI ATTIVI DA ESERCIZI PREC. (EP=RS-RR+R) | |
|------------------|---|--|----------------------|-----------------------------------|---------------------|--|----------------------|--|--|---------------------|
| | | PREVISIONI DEFINITIVE DI COMPETENZA (CP) | | RISCOSSIONI IN C/COMPETENZA (RC) | | ACCERTAMENTI (A) | | | RESIDUI ATTIVI DA ESERCIZIO DI COMP. (EC=A-RC) | |
| | | PREVISIONI DEFINITIVE DI CASSA (CS) | | TOTALE RISCOSSIONI (TR = RR + RC) | | MAGGIORI O MINORI ENTRATE DI CASSA (TR-CS) | | | TOTALE RESIDUI ATTIVI DA RIPORT. (TR=EP+EC) | |
| TITOLO 5: | Entrate da riduzione di attività finanziarie | RS | 0,00 | RR | 0,00 | R | 0,00 | | EP | 0,00 |
| | | CP | 0,00 | RC | 0,00 | A | 0,00 | CP | 0,00 | 0,00 |
| | | CS | 0,00 | TR | 0,00 | CS | 0,00 | | TR | 0,00 |
| TITOLO 6: | Accensione di prestiti | RS | 382.696,08 | RR | 117.346,43 | R | 0,00 | | EP | 265.349,65 |
| | | CP | 0,00 | RC | 0,00 | A | 0,00 | CP | 0,00 | 0,00 |
| | | CS | 382.696,08 | TR | 117.346,43 | CS | -265.349,65 | | TR | 265.349,65 |
| TITOLO 7: | Anticipazioni da istituto tesoriere/cassiere | RS | 0,00 | RR | 0,00 | R | 0,00 | | EP | 0,00 |
| | | CP | 1.705.512,55 | RC | 0,00 | A | 0,00 | CP | -1.705.512,55 | 0,00 |
| | | CS | 1.705.512,55 | TR | 0,00 | CS | -1.705.512,55 | | TR | 0,00 |
| TITOLO 9: | Entrate per conto di terzi e partite di giro | RS | 204.828,65 | RR | 18.120,20 | R | -9.921,38 | | EP | 176.787,07 |
| | | CP | 2.161.600,00 | RC | 612.301,94 | A | 612.399,73 | CP | -1.549.200,27 | 97,79 |
| | | CS | 2.288.966,52 | TR | 630.422,14 | CS | -1.658.544,38 | | TR | 176.884,86 |
| | TOTALE DEI TITOLI | RS | 4.224.075,20 | RR | 997.959,90 | R | -4.954,81 | | EP | 3.221.160,49 |
| | | CP | 12.251.960,74 | RC | 4.590.072,84 | A | 6.264.524,08 | CP | -5.987.436,66 | 1.674.451,24 |
| | | CS | 11.305.937,33 | TR | 5.588.032,74 | CS | -5.717.904,59 | | TR | 4.895.611,73 |
| | TOTALE GENERALE DELLE ENTRATE | RS | 4.224.075,20 | RR | 997.959,90 | R | -4.954,81 | | EP | 3.221.160,49 |
| | | CP | 13.051.751,41 | RC | 4.590.072,84 | A | 6.264.524,08 | CP | -5.987.436,66 | 1.674.451,24 |
| | | CS | 11.305.937,33 | TR | 5.588.032,74 | CS | -5.717.904,59 | | TR | 4.895.611,73 |

CONTO DEL BILANCIO - GESTIONE DELLE SPESE

| MISSIONE, PROGRAMMA, TITOLO | DENOMINAZIONE | RESIDUI PASSIVI AL 1/1/2021 (RS) | | PAGAMENTI IN C/RESIDUI (PR) | | RIACCERTAMENTI RESIDUI (R) | | RESIDUI PASSIVI DA ESERCIZI PREC. (EP=RS-PR+R+P) | | | | | |
|--------------------------------|--|--|------------------|-----------------------------------|------------------|---|------------------|--|-----------------|---|-----------------|-----------|---------------|
| | | PREVISIONI DEFINITIVE DI COMPETENZA (CP) | | PAGAMENTI IN C/COMPETENZA (PC) | | IMPEGNI (I) | | ECONOMIE DI COMPETENZA (ECP=CP-I-FPV) | | RESIDUI PASSIVI DA ESERCIZIO DI COMP. (EC=I-PC) | | | |
| | | PREVISIONI DEFINITIVE DI CASSA (CS) | | TOTALE PAGAMENTI (TP=PR+PC) | | FONDO PLURIENNALE VINCOLATO (FPV) | | | | TOTALE RESIDUI PASSIVI DA RIPORT. (TR=EP+EC) | | | |
| | DISAVANZO DI AMMINISTRAZIONE | CP | 0,00 | | | | | | | | | | |
| | DISAVANZO DERIVANTE DA DEBITO AUTORIZZATO E NON CONTRATTO | CP | 0,00 | | | | | | | | | | |
| MISSIONE 01 | Servizi istituzionali, generali e di gestione | | | | | | | | | | | | |
| 0101 | PROGRAMMA 01 | Organi istituzionali | | | | | | | | | | | |
| | Titolo 1 | Spese correnti | | RS | 2.359,41 | PR | 1.811,41 | R | 0,00 | | EP | 548,00 | |
| | | CP | 76.700,00 | PC | 73.982,86 | I | 75.532,82 | ECP | 1.167,18 | EC | 1.549,96 | | |
| | | CS | 79.221,41 | TP | 75.794,27 | FPV | 0,00 | | | TR | 2.097,96 | | |
| | Titolo 2 | Spese in conto capitale | | RS | 0,00 | PR | 0,00 | R | 0,00 | | EP | 0,00 | |
| | | CP | 0,00 | PC | 0,00 | I | 0,00 | ECP | 0,00 | EC | 0,00 | | |
| | | CS | 0,00 | TP | 0,00 | FPV | 0,00 | | | TR | 0,00 | | |
| | Totale PROGRAMMA 01 | Organi istituzionali | | RS | 2.359,41 | PR | 1.811,41 | R | 0,00 | P | 0,00 | EP | 548,00 |
| | | CP | 76.700,00 | PC | 73.982,86 | I | 75.532,82 | ECP | 1.167,18 | EC | 1.549,96 | | |
| | | CS | 79.221,41 | TP | 75.794,27 | FPV | 0,00 | | | TR | 2.097,96 | | |
| 0102 | PROGRAMMA 02 | Segreteria generale | | | | | | | | | | | |
| | Titolo 1 | Spese correnti | | RS | 134.492,49 | PR | 81.056,36 | R | -12.958,07 | | EP | 40.478,06 | |
| | | CP | 496.871,33 | PC | 399.514,42 | I | 457.333,22 | ECP | 11.288,11 | EC | 57.818,80 | | |
| | | CS | 623.811,13 | TP | 480.570,78 | FPV | 28.250,00 | | | TR | 98.296,86 | | |
| | Titolo 2 | Spese in conto capitale | | RS | 0,00 | PR | 0,00 | R | 0,00 | | EP | 0,00 | |
| | | CP | 0,00 | PC | 0,00 | I | 0,00 | ECP | 0,00 | EC | 0,00 | | |
| | | CS | 0,00 | TP | 0,00 | FPV | 0,00 | | | TR | 0,00 | | |

| MISSIONE, PROGRAMMA, TITOLO | DENOMINAZIONE | RESIDUI PASSIVI AL 1/1/2021 (RS) | | PAGAMENTI IN C/RESIDUI (PR) | | RIACCERTAMENTI RESIDUI (R) | | RESIDUI PASSIVI DA ESERCIZI PREC. (EP=RS-PR+R+P) | | | |
|--------------------------------|---|---|-------------------|-----------------------------------|-------------------|---|-------------------|--|------------------|---|------------------|
| | | PREVISIONI DEFINITIVE DI COMPETENZA (CP) | | PAGAMENTI IN C/COMPETENZA (PC) | | IMPEGNI (I) | | ECONOMIE DI COMPETENZA (ECP=CP-I-FPV) | | RESIDUI PASSIVI DA ESERCIZIO DI COMP. (EC=I-PC) | |
| | | PREVISIONI DEFINITIVE DI CASSA (CS) | | TOTALE PAGAMENTI (TP=PR+PC) | | FONDO PLURIENNALE VINCOLATO (FPV) | | | | TOTALE RESIDUI PASSIVI DA RIPORT. (TR=EP+EC) | |
| Totale PROGRAMMA 02 | Segreteria generale | RS | 134.492,49 | PR | 81.056,36 | R | -12.958,07 | P | 0,00 | EP | 40.478,06 |
| | | CP | 496.871,33 | PC | 399.514,42 | I | 457.333,22 | ECP | 11.288,11 | EC | 57.818,80 |
| | | CS | 623.811,13 | TP | 480.570,78 | FPV | 28.250,00 | | | TR | 98.296,86 |
| 0103 | PROGRAMMA 03 | Gestione economica, finanziaria, programmazione e provveditorato | | | | | | | | | |
| Titolo 1 | Spese correnti | RS | 18.541,00 | PR | 16.017,44 | R | -953,25 | | | EP | 1.570,31 |
| | | CP | 92.500,00 | PC | 67.217,64 | I | 76.134,69 | ECP | 13.465,31 | EC | 8.917,05 |
| | | CS | 111.541,00 | TP | 83.235,08 | FPV | 2.900,00 | | | TR | 10.487,36 |
| Titolo 2 | Spese in conto capitale | RS | 0,00 | PR | 0,00 | R | 0,00 | | | EP | 0,00 |
| | | CP | 0,00 | PC | 0,00 | I | 0,00 | ECP | 0,00 | EC | 0,00 |
| | | CS | 0,00 | TP | 0,00 | FPV | 0,00 | | | TR | 0,00 |
| Totale PROGRAMMA 03 | Gestione economica, finanziaria, programmazione e provveditorato | RS | 18.541,00 | PR | 16.017,44 | R | -953,25 | P | 0,00 | EP | 1.570,31 |
| | | CP | 92.500,00 | PC | 67.217,64 | I | 76.134,69 | ECP | 13.465,31 | EC | 8.917,05 |
| | | CS | 111.541,00 | TP | 83.235,08 | FPV | 2.900,00 | | | TR | 10.487,36 |
| 0104 | PROGRAMMA 04 | Gestione delle entrate tributarie e servizi fiscali | | | | | | | | | |
| Titolo 1 | Spese correnti | RS | 31.487,68 | PR | 21.745,15 | R | -912,74 | | | EP | 8.829,79 |
| | | CP | 177.092,64 | PC | 119.678,16 | I | 157.638,03 | ECP | 16.761,13 | EC | 37.959,87 |
| | | CS | 246.107,64 | TP | 141.423,31 | FPV | 2.693,48 | | | TR | 46.789,66 |
| Titolo 2 | Spese in conto capitale | RS | 0,00 | PR | 0,00 | R | 0,00 | | | EP | 0,00 |
| | | CP | 0,00 | PC | 0,00 | I | 0,00 | ECP | 0,00 | EC | 0,00 |
| | | CS | 0,00 | TP | 0,00 | FPV | 0,00 | | | TR | 0,00 |
| Totale PROGRAMMA 04 | Gestione delle entrate tributarie e servizi fiscali | RS | 31.487,68 | PR | 21.745,15 | R | -912,74 | P | 0,00 | EP | 8.829,79 |
| | | CP | 177.092,64 | PC | 119.678,16 | I | 157.638,03 | ECP | 16.761,13 | EC | 37.959,87 |
| | | CS | 246.107,64 | TP | 141.423,31 | FPV | 2.693,48 | | | TR | 46.789,66 |
| 0105 | PROGRAMMA 05 | Gestione dei beni demaniali e patrimoniali | | | | | | | | | |

| MISSIONE, PROGRAMMA, TITOLO | DENOMINAZIONE | RESIDUI PASSIVI AL 1/1/2021 (RS) | | PAGAMENTI IN C/RESIDUI (PR) | | RIACCERTAMENTI RESIDUI (R) | | RESIDUI PASSIVI DA ESERCIZI PREC. (EP=RS-PR+R+P) | | | |
|---|--------------------------------|--|---------------------|-----------------------------------|-------------------|---|---------------------|--|------------------|---|------------------|
| | | PREVISIONI DEFINITIVE DI COMPETENZA (CP) | | PAGAMENTI IN C/COMPETENZA (PC) | | IMPEGNI (I) | | ECONOMIE DI COMPETENZA (ECP=CP-I-FPV) | | RESIDUI PASSIVI DA ESERCIZIO DI COMP. (EC=I-PC) | |
| | | PREVISIONI DEFINITIVE DI CASSA (CS) | | TOTALE PAGAMENTI (TP=PR+PC) | | FONDO PLURIENNALE VINCOLATO (FPV) | | | | TOTALE RESIDUI PASSIVI DA RIPORT. (TR=EP+EC) | |
| Titolo 1 | Spese correnti | RS | 67.103,62 | PR | 57.241,35 | R | -4.693,27 | | EP | 5.169,00 | |
| | | CP | 95.340,00 | PC | 68.479,45 | I | 90.841,54 | ECP | 4.498,46 | EC | 22.362,09 |
| | | CS | 163.742,28 | TP | 125.720,80 | FPV | 0,00 | | TR | 27.531,09 | |
| Titolo 2 | Spese in conto capitale | RS | 133.300,00 | PR | 96.756,57 | R | 0,00 | | EP | 36.543,43 | |
| | | CP | 1.352.000,00 | PC | 74.985,62 | I | 84.950,00 | ECP | 87.261,10 | EC | 9.964,38 |
| | | CS | 943.300,00 | TP | 171.742,19 | FPV | 1.179.788,90 | | TR | 46.507,81 | |
| Totale PROGRAMMA 05 Gestione dei beni demaniali e patrimoniali | | RS | 200.403,62 | PR | 153.997,92 | R | -4.693,27 | P | 0,00 | EP | 41.712,43 |
| | | CP | 1.447.340,00 | PC | 143.465,07 | I | 175.791,54 | ECP | 91.759,56 | EC | 32.326,47 |
| | | CS | 1.107.042,28 | TP | 297.462,99 | FPV | 1.179.788,90 | | | TR | 74.038,90 |
| 0106 | PROGRAMMA 06 | Ufficio tecnico | | | | | | | | | |
| Titolo 1 | Spese correnti | RS | 8.499,03 | PR | 6.690,24 | R | -113,19 | | EP | 1.695,60 | |
| | | CP | 149.960,00 | PC | 122.884,81 | I | 123.122,28 | ECP | 23.137,72 | EC | 237,47 |
| | | CS | 159.552,16 | TP | 129.575,05 | FPV | 3.700,00 | | TR | 1.933,07 | |
| Titolo 2 | Spese in conto capitale | RS | 0,00 | PR | 0,00 | R | 0,00 | | EP | 0,00 | |
| | | CP | 0,00 | PC | 0,00 | I | 0,00 | ECP | 0,00 | EC | 0,00 |
| | | CS | 0,00 | TP | 0,00 | FPV | 0,00 | | TR | 0,00 | |
| Totale PROGRAMMA 06 Ufficio tecnico | | RS | 8.499,03 | PR | 6.690,24 | R | -113,19 | P | 0,00 | EP | 1.695,60 |
| | | CP | 149.960,00 | PC | 122.884,81 | I | 123.122,28 | ECP | 23.137,72 | EC | 237,47 |
| | | CS | 159.552,16 | TP | 129.575,05 | FPV | 3.700,00 | | | TR | 1.933,07 |
| 0107 | PROGRAMMA 07 | Elezioni e consultazioni popolari - Anagrafe e stato civile | | | | | | | | | |
| Titolo 1 | Spese correnti | RS | 7.419,50 | PR | 2.933,50 | R | -213,59 | | EP | 4.272,41 | |
| | | CP | 91.700,00 | PC | 48.633,79 | I | 50.696,69 | ECP | 36.603,31 | EC | 2.062,90 |
| | | CS | 99.180,57 | TP | 51.567,29 | FPV | 4.400,00 | | TR | 6.335,31 | |
| Titolo 2 | Spese in conto capitale | RS | 0,00 | PR | 0,00 | R | 0,00 | | EP | 0,00 | |
| | | CP | 0,00 | PC | 0,00 | I | 0,00 | ECP | 0,00 | EC | 0,00 |
| | | CS | 0,00 | TP | 0,00 | FPV | 0,00 | | TR | 0,00 | |

| MISSIONE, PROGRAMMA, TITOLO | DENOMINAZIONE | RESIDUI PASSIVI AL 1/1/2021 (RS) | | PAGAMENTI IN C/RESIDUI (PR) | | RIACCERTAMENTI RESIDUI (R) | | RESIDUI PASSIVI DA ESERCIZI PREC. (EP=RS-PR+R+P) | | | |
|--------------------------------|--|--|------------------|-----------------------------------|------------------|---|------------------|--|------------------|-----------|------------------|
| | | PREVISIONI DEFINITIVE DI COMPETENZA (CP) | | PAGAMENTI IN C/COMPETENZA (PC) | | IMPEGNI (I) | | ECONOMIE DI COMPETENZA (ECP=CP-I-FPV) | | | |
| | | PREVISIONI DEFINITIVE DI CASSA (CS) | | TOTALE PAGAMENTI (TP=PR+PC) | | FONDO PLURIENNALE VINCOLATO (FPV) | | TOTALE RESIDUI PASSIVI DA RIPORT. (TR=EP+EC) | | | |
| Totale PROGRAMMA 07 | Elezioni e consultazioni popolari - Anagrafe e stato civile | RS | 7.419,50 | PR | 2.933,50 | R | -213,59 | P | 0,00 | EP | 4.272,41 |
| | | CP | 91.700,00 | PC | 48.633,79 | I | 50.696,69 | ECP | 36.603,31 | EC | 2.062,90 |
| | | CS | 99.180,57 | TP | 51.567,29 | FPV | 4.400,00 | | | TR | 6.335,31 |
| 0108 | PROGRAMMA 08 | Statistica e sistemi informativi | | | | | | | | | |
| Titolo 1 | Spese correnti | RS | 14.986,04 | PR | 14.617,60 | R | -368,44 | | | EP | 0,00 |
| | | CP | 75.241,78 | PC | 52.935,42 | I | 75.155,22 | ECP | 86,56 | EC | 22.219,80 |
| | | CS | 90.227,82 | TP | 67.553,02 | FPV | 0,00 | | | TR | 22.219,80 |
| Titolo 2 | Spese in conto capitale | RS | 0,00 | PR | 0,00 | R | 0,00 | | | EP | 0,00 |
| | | CP | 0,00 | PC | 0,00 | I | 0,00 | ECP | 0,00 | EC | 0,00 |
| | | CS | 0,00 | TP | 0,00 | FPV | 0,00 | | | TR | 0,00 |
| Totale PROGRAMMA 08 | Statistica e sistemi informativi | RS | 14.986,04 | PR | 14.617,60 | R | -368,44 | P | 0,00 | EP | 0,00 |
| | | CP | 75.241,78 | PC | 52.935,42 | I | 75.155,22 | ECP | 86,56 | EC | 22.219,80 |
| | | CS | 90.227,82 | TP | 67.553,02 | FPV | 0,00 | | | TR | 22.219,80 |
| 0110 | PROGRAMMA 10 | Risorse umane | | | | | | | | | |
| Titolo 1 | Spese correnti | RS | 0,00 | PR | 0,00 | R | 0,00 | | | EP | 0,00 |
| | | CP | 0,00 | PC | 0,00 | I | 0,00 | ECP | 0,00 | EC | 0,00 |
| | | CS | 0,00 | TP | 0,00 | FPV | 0,00 | | | TR | 0,00 |
| Titolo 2 | Spese in conto capitale | RS | 0,00 | PR | 0,00 | R | 0,00 | | | EP | 0,00 |
| | | CP | 0,00 | PC | 0,00 | I | 0,00 | ECP | 0,00 | EC | 0,00 |
| | | CS | 0,00 | TP | 0,00 | FPV | 0,00 | | | TR | 0,00 |
| Totale PROGRAMMA 10 | Risorse umane | RS | 0,00 | PR | 0,00 | R | 0,00 | P | 0,00 | EP | 0,00 |
| | | CP | 0,00 | PC | 0,00 | I | 0,00 | ECP | 0,00 | EC | 0,00 |
| | | CS | 0,00 | TP | 0,00 | FPV | 0,00 | | | TR | 0,00 |
| 0111 | PROGRAMMA 11 | Altri servizi generali | | | | | | | | | |

| MISSIONE, PROGRAMMA, TITOLO | DENOMINAZIONE | RESIDUI PASSIVI AL 1/1/2021 (RS) | | PAGAMENTI IN C/RESIDUI (PR) | | RIACCERTAMENTI RESIDUI (R) | | RESIDUI PASSIVI DA ESERCIZI PREC. (EP=RS-PR+R+P) | | | |
|-----------------------------|--|--|---------------------|--------------------------------|---------------------|-----------------------------------|---------------------|--|-------------------|---|-------------------|
| | | PREVISIONI DEFINITIVE DI COMPETENZA (CP) | | PAGAMENTI IN C/COMPETENZA (PC) | | IMPEGNI (I) | | ECONOMIE DI COMPETENZA (ECP=CP-I-FPV) | | RESIDUI PASSIVI DA ESERCIZIO DI COMP. (EC=I-PC) | |
| | | PREVISIONI DEFINITIVE DI CASSA (CS) | | TOTALE PAGAMENTI (TP=PR+PC) | | FONDO PLURIENNALE VINCOLATO (FPV) | | | | TOTALE RESIDUI PASSIVI DA RIPORT. (TR=EP+EC) | |
| Titolo 1 | Spese correnti | RS | 64.672,69 | PR | 23.575,93 | R | -3.022,14 | | | EP | 38.074,62 |
| | | CP | 133.212,85 | PC | 16.488,41 | I | 48.575,07 | ECP | 1.737,08 | EC | 32.086,66 |
| | | CS | 142.721,66 | TP | 40.064,34 | FPV | 82.900,70 | | | TR | 70.161,28 |
| Titolo 2 | Spese in conto capitale | RS | 0,00 | PR | 0,00 | R | 0,00 | | | EP | 0,00 |
| | | CP | 0,00 | PC | 0,00 | I | 0,00 | ECP | 0,00 | EC | 0,00 |
| | | CS | 0,00 | TP | 0,00 | FPV | 0,00 | | | TR | 0,00 |
| Totale PROGRAMMA 11 | Altri servizi generali | RS | 64.672,69 | PR | 23.575,93 | R | -3.022,14 | P | 0,00 | EP | 38.074,62 |
| | | CP | 133.212,85 | PC | 16.488,41 | I | 48.575,07 | ECP | 1.737,08 | EC | 32.086,66 |
| | | CS | 142.721,66 | TP | 40.064,34 | FPV | 82.900,70 | | | TR | 70.161,28 |
| Totale MISSIONE 01 | Servizi istituzionali, generali e di gestione | RS | 482.861,46 | PR | 322.445,55 | R | -23.234,69 | | | EP | 137.181,22 |
| | | CP | 2.740.618,60 | PC | 1.044.800,58 | I | 1.239.979,56 | ECP | 196.005,96 | EC | 195.178,98 |
| | | CS | 2.659.405,67 | TP | 1.367.246,13 | FPV | 1.304.633,08 | | | TR | 332.360,20 |
| MISSIONE 03 | Ordine pubblico e sicurezza | | | | | | | | | | |
| 0301 | PROGRAMMA 01 | Polizia locale e amministrativa | | | | | | | | | |
| Titolo 1 | Spese correnti | RS | 22.925,72 | PR | 21.618,78 | R | 0,00 | | | EP | 1.306,94 |
| | | CP | 223.275,00 | PC | 190.168,66 | I | 220.868,85 | ECP | 1.079,43 | EC | 30.700,19 |
| | | CS | 237.528,15 | TP | 211.787,44 | FPV | 1.326,72 | | | TR | 32.007,13 |
| Titolo 2 | Spese in conto capitale | RS | 0,00 | PR | 0,00 | R | 0,00 | | | EP | 0,00 |
| | | CP | 0,00 | PC | 0,00 | I | 0,00 | ECP | 0,00 | EC | 0,00 |
| | | CS | 0,00 | TP | 0,00 | FPV | 0,00 | | | TR | 0,00 |
| Totale PROGRAMMA 01 | Polizia locale e amministrativa | RS | 22.925,72 | PR | 21.618,78 | R | 0,00 | P | 0,00 | EP | 1.306,94 |
| | | CP | 223.275,00 | PC | 190.168,66 | I | 220.868,85 | ECP | 1.079,43 | EC | 30.700,19 |
| | | CS | 237.528,15 | TP | 211.787,44 | FPV | 1.326,72 | | | TR | 32.007,13 |
| 0302 | PROGRAMMA 02 | Sistema integrato di sicurezza urbana | | | | | | | | | |

| MISSIONE, PROGRAMMA, TITOLO | DENOMINAZIONE | RESIDUI PASSIVI AL 1/1/2021 (RS) | | PAGAMENTI IN C/RESIDUI (PR) | | RIACCERTAMENTI RESIDUI (R) | | RESIDUI PASSIVI DA ESERCIZI PREC. (EP=RS-PR+R+P) | |
|-----------------------------|--|---|-------------------|--------------------------------|-------------------|-----------------------------------|-------------------|--|------------------|
| | | PREVISIONI DEFINITIVE DI COMPETENZA (CP) | | PAGAMENTI IN C/COMPETENZA (PC) | | IMPEGNI (I) | | ECONOMIE DI COMPETENZA (ECP=CP-I-FPV) | |
| | | PREVISIONI DEFINITIVE DI CASSA (CS) | | TOTALE PAGAMENTI (TP=PR+PC) | | FONDO PLURIENNALE VINCOLATO (FPV) | | TOTALE RESIDUI PASSIVI DA RIPORT. (TR=EP+EC) | |
| Titolo 1 | Spese correnti | RS | 0,00 | PR | 0,00 | R | 0,00 | EP | 0,00 |
| | | CP | 0,00 | PC | 0,00 | I | 0,00 | ECP | 0,00 |
| | | CS | 0,00 | TP | 0,00 | FPV | 0,00 | TR | 0,00 |
| Titolo 2 | Spese in conto capitale | RS | 0,00 | PR | 0,00 | R | 0,00 | EP | 0,00 |
| | | CP | 0,00 | PC | 0,00 | I | 0,00 | ECP | 0,00 |
| | | CS | 0,00 | TP | 0,00 | FPV | 0,00 | TR | 0,00 |
| Totale PROGRAMMA 02 | Sistema integrato di sicurezza urbana | RS | 0,00 | PR | 0,00 | R | 0,00 | P | 0,00 |
| | | CP | 0,00 | PC | 0,00 | I | 0,00 | ECP | 0,00 |
| | | CS | 0,00 | TP | 0,00 | FPV | 0,00 | TR | 0,00 |
| Totale MISSIONE 03 | Ordine pubblico e sicurezza | RS | 22.925,72 | PR | 21.618,78 | R | 0,00 | EP | 1.306,94 |
| | | CP | 223.275,00 | PC | 190.168,66 | I | 220.868,85 | ECP | 1.079,43 |
| | | CS | 237.528,15 | TP | 211.787,44 | FPV | 1.326,72 | TR | 32.007,13 |
| MISSIONE 04 | Istruzione e diritto allo studio | | | | | | | | |
| 0401 | PROGRAMMA 01 | Istruzione prescolastica | | | | | | | |
| Titolo 1 | Spese correnti | RS | 1.220,94 | PR | 1.220,94 | R | 0,00 | EP | 0,00 |
| | | CP | 17.035,38 | PC | 11.318,75 | I | 17.028,91 | ECP | 6,47 |
| | | CS | 18.866,32 | TP | 12.539,69 | FPV | 0,00 | TR | 5.710,16 |
| Titolo 2 | Spese in conto capitale | RS | 0,00 | PR | 0,00 | R | 0,00 | EP | 0,00 |
| | | CP | 0,00 | PC | 0,00 | I | 0,00 | ECP | 0,00 |
| | | CS | 0,00 | TP | 0,00 | FPV | 0,00 | TR | 0,00 |
| Totale PROGRAMMA 01 | Istruzione prescolastica | RS | 1.220,94 | PR | 1.220,94 | R | 0,00 | P | 0,00 |
| | | CP | 17.035,38 | PC | 11.318,75 | I | 17.028,91 | ECP | 6,47 |
| | | CS | 18.866,32 | TP | 12.539,69 | FPV | 0,00 | TR | 5.710,16 |
| 0402 | PROGRAMMA 02 | Altri ordini di istruzione non universitaria | | | | | | | |

| MISSIONE, PROGRAMMA, TITOLO | DENOMINAZIONE | RESIDUI PASSIVI AL 1/1/2021 (RS) | | PAGAMENTI IN C/RESIDUI (PR) | | RIACCERTAMENTI RESIDUI (R) | | RESIDUI PASSIVI DA ESERCIZI PREC. (EP=RS-PR+R+P) | |
|---|--------------------------------|--|---------------------|-----------------------------------|-------------------|---|-------------------|--|-------------------|
| | | PREVISIONI DEFINITIVE DI COMPETENZA (CP) | | PAGAMENTI IN C/COMPETENZA (PC) | | IMPEGNI (I) | | ECONOMIE DI COMPETENZA (ECP=CP-I-FPV) | |
| | | PREVISIONI DEFINITIVE DI CASSA (CS) | | TOTALE PAGAMENTI (TP=PR+PC) | | FONDO PLURIENNALE VINCOLATO (FPV) | | TOTALE RESIDUI PASSIVI DA RIPORT. (TR=EP+EC) | |
| Titolo 1 | Spese correnti | RS | 6.156,43 | PR | 2.696,89 | R | -3.459,54 | EP | 0,00 |
| | | CP | 54.500,00 | PC | 38.492,96 | I | 52.980,53 | ECP | 1.519,47 |
| | | CS | 60.760,60 | TP | 41.189,85 | FPV | 0,00 | TR | 14.487,57 |
| Titolo 2 | Spese in conto capitale | RS | 178.732,44 | PR | 93.060,93 | R | 0,00 | EP | 85.671,51 |
| | | CP | 1.104.462,54 | PC | 81.199,66 | I | 90.047,66 | ECP | 980.002,60 |
| | | CS | 503.704,98 | TP | 174.260,59 | FPV | 34.412,28 | TR | 94.519,51 |
| Totale PROGRAMMA 02 Altri ordini di istruzione non universitaria | | RS | 184.888,87 | PR | 95.757,82 | R | -3.459,54 | P | 0,00 |
| | | CP | 1.158.962,54 | PC | 119.692,62 | I | 143.028,19 | ECP | 981.522,07 |
| | | CS | 564.465,58 | TP | 215.450,44 | FPV | 34.412,28 | TR | 109.007,08 |
| 0406 | PROGRAMMA 06 | Servizi ausiliari all'istruzione | | | | | | | |
| Titolo 1 | Spese correnti | RS | 19.360,32 | PR | 17.685,73 | R | -1.674,59 | EP | 0,00 |
| | | CP | 124.691,23 | PC | 57.918,41 | I | 86.974,67 | ECP | 37.716,56 |
| | | CS | 146.174,02 | TP | 75.604,14 | FPV | 0,00 | TR | 29.056,26 |
| Titolo 2 | Spese in conto capitale | RS | 0,00 | PR | 0,00 | R | 0,00 | EP | 0,00 |
| | | CP | 0,00 | PC | 0,00 | I | 0,00 | ECP | 0,00 |
| | | CS | 0,00 | TP | 0,00 | FPV | 0,00 | TR | 0,00 |
| Totale PROGRAMMA 06 Servizi ausiliari all'istruzione | | RS | 19.360,32 | PR | 17.685,73 | R | -1.674,59 | P | 0,00 |
| | | CP | 124.691,23 | PC | 57.918,41 | I | 86.974,67 | ECP | 37.716,56 |
| | | CS | 146.174,02 | TP | 75.604,14 | FPV | 0,00 | TR | 29.056,26 |
| 0407 | PROGRAMMA 07 | Diritto allo studio | | | | | | | |
| Titolo 1 | Spese correnti | RS | 36.495,88 | PR | 33.240,12 | R | -3.255,76 | EP | 0,00 |
| | | CP | 47.755,34 | PC | 23.981,96 | I | 34.293,09 | ECP | 2.778,07 |
| | | CS | 84.625,09 | TP | 57.222,08 | FPV | 10.684,18 | TR | 10.311,13 |
| Titolo 2 | Spese in conto capitale | RS | 0,00 | PR | 0,00 | R | 0,00 | EP | 0,00 |
| | | CP | 0,00 | PC | 0,00 | I | 0,00 | ECP | 0,00 |
| | | CS | 0,00 | TP | 0,00 | FPV | 0,00 | TR | 0,00 |

| MISSIONE, PROGRAMMA, TITOLO | DENOMINAZIONE | RESIDUI PASSIVI AL 1/1/2021 (RS) | | PAGAMENTI IN C/RESIDUI (PR) | | RIACCERTAMENTI RESIDUI (R) | | | | RESIDUI PASSIVI DA ESERCIZI PREC. (EP=RS-PR+R+P) | |
|--------------------------------|--|--|--------------|-----------------------------------|------------|---|------------|---|--------------|--|------------|
| | | PREVISIONI DEFINITIVE DI COMPETENZA (CP) | | PAGAMENTI IN C/COMPETENZA (PC) | | IMPEGNI (I) | | ECONOMIE DI COMPETENZA (ECP=CP-I-FPV) | | RESIDUI PASSIVI DA ESERCIZIO DI COMP. (EC=I-PC) | |
| | | PREVISIONI DEFINITIVE DI CASSA (CS) | | TOTALE PAGAMENTI (TP=PR+PC) | | FONDO PLURIENNALE VINCOLATO (FPV) | | | | TOTALE RESIDUI PASSIVI DA RIPORT. (TR=EP+EC) | |
| Totale PROGRAMMA 07 | Diritto allo studio | RS | 36.495,88 | PR | 33.240,12 | R | -3.255,76 | P | 0,00 | EP | 0,00 |
| | | CP | 47.755,34 | PC | 23.981,96 | I | 34.293,09 | ECP | 2.778,07 | EC | 10.311,13 |
| | | CS | 84.625,09 | TP | 57.222,08 | FPV | 10.684,18 | | | TR | 10.311,13 |
| Totale MISSIONE 04 | Istruzione e diritto allo studio | RS | 241.966,01 | PR | 147.904,61 | R | -8.389,89 | | | EP | 85.671,51 |
| | | CP | 1.348.444,49 | PC | 212.911,74 | I | 281.324,86 | ECP | 1.022.023,17 | EC | 68.413,12 |
| | | CS | 814.131,01 | TP | 360.816,35 | FPV | 45.096,46 | | | TR | 154.084,63 |
| MISSIONE 05 | Tutela e valorizzazione dei beni e attività culturali | | | | | | | | | | |
| 0502 | PROGRAMMA 02 | Attività culturali e interventi diversi nel settore culturale | | | | | | | | | |
| Titolo 1 | Spese correnti | RS | 0,00 | PR | 0,00 | R | 0,00 | | | EP | 0,00 |
| | | CP | 0,00 | PC | 0,00 | I | 0,00 | ECP | 0,00 | EC | 0,00 |
| | | CS | 0,00 | TP | 0,00 | FPV | 0,00 | | | TR | 0,00 |
| Titolo 2 | Spese in conto capitale | RS | 0,00 | PR | 0,00 | R | 0,00 | | | EP | 0,00 |
| | | CP | 0,00 | PC | 0,00 | I | 0,00 | ECP | 0,00 | EC | 0,00 |
| | | CS | 0,00 | TP | 0,00 | FPV | 0,00 | | | TR | 0,00 |
| Totale PROGRAMMA 02 | Attività culturali e interventi diversi nel settore culturale | RS | 0,00 | PR | 0,00 | R | 0,00 | P | 0,00 | EP | 0,00 |
| | | CP | 0,00 | PC | 0,00 | I | 0,00 | ECP | 0,00 | EC | 0,00 |
| | | CS | 0,00 | TP | 0,00 | FPV | 0,00 | | | TR | 0,00 |
| Totale MISSIONE 05 | Tutela e valorizzazione dei beni e attività culturali | RS | 0,00 | PR | 0,00 | R | 0,00 | | | EP | 0,00 |
| | | CP | 0,00 | PC | 0,00 | I | 0,00 | ECP | 0,00 | EC | 0,00 |
| | | CS | 0,00 | TP | 0,00 | FPV | 0,00 | | | TR | 0,00 |
| MISSIONE 06 | Politiche giovanili, sport e tempo libero | | | | | | | | | | |
| 0601 | PROGRAMMA 01 | Sport e tempo libero | | | | | | | | | |

Allegato n.10 - Rendiconto della gestione

| MISSIONE, PROGRAMMA, TITOLO | DENOMINAZIONE | RESIDUI PASSIVI AL 1/1/2021 (RS) | | PAGAMENTI IN C/RESIDUI (PR) | | RIACCERTAMENTI RESIDUI (R) | | RESIDUI PASSIVI DA ESERCIZI PREC. (EP=RS-PR+R+P) | | | |
|---|--------------------------------|--|------------------|-----------------------------------|------------------|---|------------------|--|-----------------|---|------------------|
| | | PREVISIONI DEFINITIVE DI COMPETENZA (CP) | | PAGAMENTI IN C/COMPETENZA (PC) | | IMPEGNI (I) | | ECONOMIE DI COMPETENZA (ECP=CP-I-FPV) | | RESIDUI PASSIVI DA ESERCIZIO DI COMP. (EC=I-PC) | |
| | | PREVISIONI DEFINITIVE DI CASSA (CS) | | TOTALE PAGAMENTI (TP=PR+PC) | | FONDO PLURIENNALE VINCOLATO (FPV) | | | | TOTALE RESIDUI PASSIVI DA RIPORT. (TR=EP+EC) | |
| Titolo 1 | Spese correnti | RS | 0,00 | PR | 0,00 | R | 0,00 | | | EP | 0,00 |
| | | CP | 0,00 | PC | 0,00 | I | 0,00 | ECP | 0,00 | EC | 0,00 |
| | | CS | 0,00 | TP | 0,00 | FPV | 0,00 | | | TR | 0,00 |
| Titolo 2 | Spese in conto capitale | RS | 55.468,46 | PR | 35.851,12 | R | -1.698,90 | | | EP | 17.918,44 |
| | | CP | 42.445,40 | PC | 0,00 | I | 40.746,50 | ECP | 1.698,90 | EC | 40.746,50 |
| | | CS | 98.063,86 | TP | 35.851,12 | FPV | 0,00 | | | TR | 58.664,94 |
| Totale PROGRAMMA 01 Sport e tempo libero | | RS | 55.468,46 | PR | 35.851,12 | R | -1.698,90 | P | 0,00 | EP | 17.918,44 |
| | | CP | 42.445,40 | PC | 0,00 | I | 40.746,50 | ECP | 1.698,90 | EC | 40.746,50 |
| | | CS | 98.063,86 | TP | 35.851,12 | FPV | 0,00 | | | TR | 58.664,94 |
| 0602 | PROGRAMMA 02 | Giovani | | | | | | | | | |
| Titolo 1 | Spese correnti | RS | 0,00 | PR | 0,00 | R | 0,00 | | | EP | 0,00 |
| | | CP | 0,00 | PC | 0,00 | I | 0,00 | ECP | 0,00 | EC | 0,00 |
| | | CS | 0,00 | TP | 0,00 | FPV | 0,00 | | | TR | 0,00 |
| Titolo 2 | Spese in conto capitale | RS | 0,00 | PR | 0,00 | R | 0,00 | | | EP | 0,00 |
| | | CP | 0,00 | PC | 0,00 | I | 0,00 | ECP | 0,00 | EC | 0,00 |
| | | CS | 0,00 | TP | 0,00 | FPV | 0,00 | | | TR | 0,00 |
| Totale PROGRAMMA 02 Giovani | | RS | 0,00 | PR | 0,00 | R | 0,00 | P | 0,00 | EP | 0,00 |
| | | CP | 0,00 | PC | 0,00 | I | 0,00 | ECP | 0,00 | EC | 0,00 |
| | | CS | 0,00 | TP | 0,00 | FPV | 0,00 | | | TR | 0,00 |
| Totale MISSIONE 06 Politiche giovanili, sport e tempo libero | | RS | 55.468,46 | PR | 35.851,12 | R | -1.698,90 | | | EP | 17.918,44 |
| | | CP | 42.445,40 | PC | 0,00 | I | 40.746,50 | ECP | 1.698,90 | EC | 40.746,50 |
| | | CS | 98.063,86 | TP | 35.851,12 | FPV | 0,00 | | | TR | 58.664,94 |
| MISSIONE 07 | Turismo | | | | | | | | | | |
| 0701 | PROGRAMMA 01 | Sviluppo e valorizzazione del turismo | | | | | | | | | |

| MISSIONE, PROGRAMMA, TITOLO | DENOMINAZIONE | RESIDUI PASSIVI AL 1/1/2021 (RS) | | PAGAMENTI IN C/RESIDUI (PR) | | RIACCERTAMENTI RESIDUI (R) | | RESIDUI PASSIVI DA ESERCIZI PREC. (EP=RS-PR+R+P) | |
|-----------------------------|---|---|-------------------|--------------------------------|------------------|-----------------------------------|------------------|--|------------------|
| | | PREVISIONI DEFINITIVE DI COMPETENZA (CP) | | PAGAMENTI IN C/COMPETENZA (PC) | | IMPEGNI (I) | | ECONOMIE DI COMPETENZA (ECP=CP-I-FPV) | |
| | | PREVISIONI DEFINITIVE DI CASSA (CS) | | TOTALE PAGAMENTI (TP=PR+PC) | | FONDO PLURIENNALE VINCOLATO (FPV) | | TOTALE RESIDUI PASSIVI DA RIPORT. (TR=EP+EC) | |
| Titolo 1 | Spese correnti | RS | 4.880,00 | PR | 4.880,00 | R | 0,00 | EP | 0,00 |
| | | CP | 10.830,00 | PC | 3.630,00 | I | 9.880,00 | ECP | 950,00 |
| | | CS | 15.710,00 | TP | 8.510,00 | FPV | 0,00 | TR | 6.250,00 |
| Titolo 2 | Spese in conto capitale | RS | 0,00 | PR | 0,00 | R | 0,00 | EP | 0,00 |
| | | CP | 0,00 | PC | 0,00 | I | 0,00 | ECP | 0,00 |
| | | CS | 0,00 | TP | 0,00 | FPV | 0,00 | TR | 0,00 |
| Totale PROGRAMMA 01 | Sviluppo e valorizzazione del turismo | RS | 4.880,00 | PR | 4.880,00 | R | 0,00 | P | 0,00 |
| | | CP | 10.830,00 | PC | 3.630,00 | I | 9.880,00 | ECP | 950,00 |
| | | CS | 15.710,00 | TP | 8.510,00 | FPV | 0,00 | TR | 6.250,00 |
| Totale MISSIONE 07 | Turismo | RS | 4.880,00 | PR | 4.880,00 | R | 0,00 | EP | 0,00 |
| | | CP | 10.830,00 | PC | 3.630,00 | I | 9.880,00 | ECP | 950,00 |
| | | CS | 15.710,00 | TP | 8.510,00 | FPV | 0,00 | TR | 6.250,00 |
| MISSIONE 08 | Assetto del territorio ed edilizia abitativa | | | | | | | | |
| 0801 | PROGRAMMA 01 | Urbanistica e assetto del territorio | | | | | | | |
| Titolo 1 | Spese correnti | RS | 29.369,67 | PR | 11.480,83 | R | -1.397,72 | EP | 16.491,12 |
| | | CP | 80.300,00 | PC | 44.230,66 | I | 49.934,01 | ECP | 27.385,99 |
| | | CS | 154.092,61 | TP | 55.711,49 | FPV | 2.980,00 | TR | 22.194,47 |
| Titolo 2 | Spese in conto capitale | RS | 56.777,13 | PR | 3.930,28 | R | 0,00 | EP | 52.846,85 |
| | | CP | 0,00 | PC | 0,00 | I | 0,00 | ECP | 0,00 |
| | | CS | 56.777,13 | TP | 3.930,28 | FPV | 0,00 | TR | 52.846,85 |
| Totale PROGRAMMA 01 | Urbanistica e assetto del territorio | RS | 86.146,80 | PR | 15.411,11 | R | -1.397,72 | P | 0,00 |
| | | CP | 80.300,00 | PC | 44.230,66 | I | 49.934,01 | ECP | 27.385,99 |
| | | CS | 210.869,74 | TP | 59.641,77 | FPV | 2.980,00 | TR | 75.041,32 |
| 0802 | PROGRAMMA 02 | Edilizia residenziale pubblica e locale e piani di edilizia economico-popolare | | | | | | | |

| MISSIONE, PROGRAMMA, TITOLO | DENOMINAZIONE | RESIDUI PASSIVI AL 1/1/2021 (RS) | | PAGAMENTI IN C/RESIDUI (PR) | | RIACCERTAMENTI RESIDUI (R) | | RESIDUI PASSIVI DA ESERCIZI PREC. (EP=RS-PR+R+P) | |
|-----------------------------|---|---|-------------------|--------------------------------|------------------|-----------------------------------|------------------|--|-------------------|
| | | PREVISIONI DEFINITIVE DI COMPETENZA (CP) | | PAGAMENTI IN C/COMPETENZA (PC) | | IMPEGNI (I) | | ECONOMIE DI COMPETENZA (ECP=CP-I-FPV) | |
| | | PREVISIONI DEFINITIVE DI CASSA (CS) | | TOTALE PAGAMENTI (TP=PR+PC) | | FONDO PLURIENNALE VINCOLATO (FPV) | | TOTALE RESIDUI PASSIVI DA RIPORT. (TR=EP+EC) | |
| Titolo 1 | Spese correnti | RS | 0,00 | PR | 0,00 | R | 0,00 | EP | 0,00 |
| | | CP | 0,00 | PC | 0,00 | I | 0,00 | ECP | 0,00 |
| | | CS | 0,00 | TP | 0,00 | FPV | 0,00 | TR | 0,00 |
| Titolo 2 | Spese in conto capitale | RS | 0,00 | PR | 0,00 | R | 0,00 | EP | 0,00 |
| | | CP | 242.448,33 | PC | 16.423,00 | I | 33.363,00 | ECP | 209.085,33 |
| | | CS | 208.610,02 | TP | 16.423,00 | FPV | 0,00 | TR | 16.940,00 |
| Totale PROGRAMMA 02 | Edilizia residenziale pubblica e locale e piani di edilizia economico-popolare | RS | 0,00 | PR | 0,00 | R | 0,00 | P | 0,00 |
| | | CP | 242.448,33 | PC | 16.423,00 | I | 33.363,00 | ECP | 209.085,33 |
| | | CS | 208.610,02 | TP | 16.423,00 | FPV | 0,00 | TR | 16.940,00 |
| Totale MISSIONE 08 | Assetto del territorio ed edilizia abitativa | RS | 86.146,80 | PR | 15.411,11 | R | -1.397,72 | EP | 69.337,97 |
| | | CP | 322.748,33 | PC | 60.653,66 | I | 83.297,01 | ECP | 236.471,32 |
| | | CS | 419.479,76 | TP | 76.064,77 | FPV | 2.980,00 | TR | 91.981,32 |
| MISSIONE 09 | Sviluppo sostenibile e tutela del territorio e dell'ambiente | | | | | | | | |
| 0901 | PROGRAMMA 01 | Difesa del suolo | | | | | | | |
| Titolo 1 | Spese correnti | RS | 0,00 | PR | 0,00 | R | 0,00 | EP | 0,00 |
| | | CP | 0,00 | PC | 0,00 | I | 0,00 | ECP | 0,00 |
| | | CS | 0,00 | TP | 0,00 | FPV | 0,00 | TR | 0,00 |
| Titolo 2 | Spese in conto capitale | RS | 0,00 | PR | 0,00 | R | 0,00 | EP | 0,00 |
| | | CP | 0,00 | PC | 0,00 | I | 0,00 | ECP | 0,00 |
| | | CS | 100,72 | TP | 0,00 | FPV | 0,00 | TR | 0,00 |
| Totale PROGRAMMA 01 | Difesa del suolo | RS | 0,00 | PR | 0,00 | R | 0,00 | P | 0,00 |
| | | CP | 0,00 | PC | 0,00 | I | 0,00 | ECP | 0,00 |
| | | CS | 100,72 | TP | 0,00 | FPV | 0,00 | TR | 0,00 |
| 0902 | PROGRAMMA 02 | Tutela, valorizzazione e recupero ambientale | | | | | | | |

| MISSIONE, PROGRAMMA, TITOLO | DENOMINAZIONE | RESIDUI PASSIVI AL 1/1/2021 (RS) | | PAGAMENTI IN C/RESIDUI (PR) | | RIACCERTAMENTI RESIDUI (R) | | RESIDUI PASSIVI DA ESERCIZI PREC. (EP=RS-PR+R+P) | | | |
|---|--------------------------------|--|---------------------|-----------------------------------|---------------------|---|---------------------|--|------------------|---|-------------------|
| | | PREVISIONI DEFINITIVE DI COMPETENZA (CP) | | PAGAMENTI IN C/COMPETENZA (PC) | | IMPEGNI (I) | | ECONOMIE DI COMPETENZA (ECP=CP-I-FPV) | | RESIDUI PASSIVI DA ESERCIZIO DI COMP. (EC=I-PC) | |
| | | PREVISIONI DEFINITIVE DI CASSA (CS) | | TOTALE PAGAMENTI (TP=PR+PC) | | FONDO PLURIENNALE VINCOLATO (FPV) | | | | TOTALE RESIDUI PASSIVI DA RIPORT. (TR=EP+EC) | |
| Titolo 1 | Spese correnti | RS | 42.000,00 | PR | 12.000,00 | R | 0,00 | | EP | 30.000,00 | |
| | | CP | 5.500,00 | PC | 2.981,68 | I | 3.247,64 | ECP | 2.252,36 | EC | 265,96 |
| | | CS | 47.500,00 | TP | 14.981,68 | FPV | 0,00 | | TR | 30.265,96 | |
| Titolo 2 | Spese in conto capitale | RS | 0,00 | PR | 0,00 | R | 0,00 | | EP | 0,00 | |
| | | CP | 5.000,00 | PC | 0,00 | I | 0,00 | ECP | 5.000,00 | EC | 0,00 |
| | | CS | 5.000,00 | TP | 0,00 | FPV | 0,00 | | TR | 0,00 | |
| Totale PROGRAMMA 02 Tutela, valorizzazione e recupero ambientale | | RS | 42.000,00 | PR | 12.000,00 | R | 0,00 | P | 0,00 | EP | 30.000,00 |
| | | CP | 10.500,00 | PC | 2.981,68 | I | 3.247,64 | ECP | 7.252,36 | EC | 265,96 |
| | | CS | 52.500,00 | TP | 14.981,68 | FPV | 0,00 | | TR | 30.265,96 | |
| 0903 | PROGRAMMA 03 | Rifiuti | | | | | | | | | |
| Titolo 1 | Spese correnti | RS | 318.399,80 | PR | 304.504,50 | R | -2.525,41 | | EP | 11.369,89 | |
| | | CP | 1.029.432,66 | PC | 856.460,80 | I | 1.022.941,27 | ECP | 5.491,39 | EC | 166.480,47 |
| | | CS | 1.191.758,04 | TP | 1.160.965,30 | FPV | 1.000,00 | | TR | 177.850,36 | |
| Titolo 2 | Spese in conto capitale | RS | 8.800,00 | PR | 8.800,00 | R | 0,00 | | EP | 0,00 | |
| | | CP | 48.674,95 | PC | 0,00 | I | 0,00 | ECP | 48.674,95 | EC | 0,00 |
| | | CS | 57.474,95 | TP | 8.800,00 | FPV | 0,00 | | TR | 0,00 | |
| Totale PROGRAMMA 03 Rifiuti | | RS | 327.199,80 | PR | 313.304,50 | R | -2.525,41 | P | 0,00 | EP | 11.369,89 |
| | | CP | 1.078.107,61 | PC | 856.460,80 | I | 1.022.941,27 | ECP | 54.166,34 | EC | 166.480,47 |
| | | CS | 1.249.232,99 | TP | 1.169.765,30 | FPV | 1.000,00 | | TR | 177.850,36 | |
| 0904 | PROGRAMMA 04 | Servizio idrico integrato | | | | | | | | | |
| Titolo 1 | Spese correnti | RS | 57.522,79 | PR | 600,00 | R | 0,00 | | EP | 56.922,79 | |
| | | CP | 20.000,00 | PC | 0,00 | I | 20.000,00 | ECP | 0,00 | EC | 20.000,00 |
| | | CS | 68.122,79 | TP | 600,00 | FPV | 0,00 | | TR | 76.922,79 | |
| Titolo 2 | Spese in conto capitale | RS | 0,00 | PR | 0,00 | R | 0,00 | | EP | 0,00 | |
| | | CP | 0,00 | PC | 0,00 | I | 0,00 | ECP | 0,00 | EC | 0,00 |
| | | CS | 0,00 | TP | 0,00 | FPV | 0,00 | | TR | 0,00 | |

| MISSIONE, PROGRAMMA, TITOLO | DENOMINAZIONE | RESIDUI PASSIVI AL 1/1/2021 (RS) | | PAGAMENTI IN C/RESIDUI (PR) | | RIACCERTAMENTI RESIDUI (R) | | RESIDUI PASSIVI DA ESERCIZI PREC. (EP=RS-PR+R+P) | | | |
|-----------------------------|--|--|---------------------|--------------------------------|---------------------|-----------------------------------|---------------------|--|------------------|-----------|-------------------|
| | | PREVISIONI DEFINITIVE DI COMPETENZA (CP) | | PAGAMENTI IN C/COMPETENZA (PC) | | IMPEGNI (I) | | ECONOMIE DI COMPETENZA (ECP=CP-I-FPV) | | | |
| | | PREVISIONI DEFINITIVE DI CASSA (CS) | | TOTALE PAGAMENTI (TP=PR+PC) | | FONDO PLURIENNALE VINCOLATO (FPV) | | TOTALE RESIDUI PASSIVI DA RIPORT. (TR=EP+EC) | | | |
| Totale PROGRAMMA 04 | Servizio idrico integrato | RS | 57.522,79 | PR | 600,00 | R | 0,00 | P | 0,00 | EP | 56.922,79 |
| | | CP | 20.000,00 | PC | 0,00 | I | 20.000,00 | ECP | 0,00 | EC | 20.000,00 |
| | | CS | 68.122,79 | TP | 600,00 | FPV | 0,00 | | | TR | 76.922,79 |
| 0905 | PROGRAMMA 05 | Aree protette, parchi naturali, protezione naturalistica e forestazione | | | | | | | | | |
| Titolo 1 | Spese correnti | RS | 59.888,71 | PR | 38.656,37 | R | -1.236,54 | | | EP | 19.995,80 |
| | | CP | 60.000,00 | PC | 12.371,50 | I | 33.171,50 | ECP | 26.828,50 | EC | 20.800,00 |
| | | CS | 121.624,96 | TP | 51.027,87 | FPV | 0,00 | | | TR | 40.795,80 |
| Titolo 2 | Spese in conto capitale | RS | 36.295,33 | PR | 0,00 | R | 0,00 | | | EP | 36.295,33 |
| | | CP | 0,00 | PC | 0,00 | I | 0,00 | ECP | 0,00 | EC | 0,00 |
| | | CS | 36.295,33 | TP | 0,00 | FPV | 0,00 | | | TR | 36.295,33 |
| Totale PROGRAMMA 05 | Aree protette, parchi naturali, protezione naturalistica e forestazione | RS | 96.184,04 | PR | 38.656,37 | R | -1.236,54 | P | 0,00 | EP | 56.291,13 |
| | | CP | 60.000,00 | PC | 12.371,50 | I | 33.171,50 | ECP | 26.828,50 | EC | 20.800,00 |
| | | CS | 157.920,29 | TP | 51.027,87 | FPV | 0,00 | | | TR | 77.091,13 |
| 0907 | PROGRAMMA 07 | Sviluppo sostenibile territorio montano piccoli Comuni | | | | | | | | | |
| Titolo 1 | Spese correnti | RS | 0,00 | PR | 0,00 | R | 0,00 | | | EP | 0,00 |
| | | CP | 0,00 | PC | 0,00 | I | 0,00 | ECP | 0,00 | EC | 0,00 |
| | | CS | 0,00 | TP | 0,00 | FPV | 0,00 | | | TR | 0,00 |
| Titolo 2 | Spese in conto capitale | RS | 0,00 | PR | 0,00 | R | 0,00 | | | EP | 0,00 |
| | | CP | 0,00 | PC | 0,00 | I | 0,00 | ECP | 0,00 | EC | 0,00 |
| | | CS | 0,00 | TP | 0,00 | FPV | 0,00 | | | TR | 0,00 |
| Totale PROGRAMMA 07 | Sviluppo sostenibile territorio montano piccoli Comuni | RS | 0,00 | PR | 0,00 | R | 0,00 | P | 0,00 | EP | 0,00 |
| | | CP | 0,00 | PC | 0,00 | I | 0,00 | ECP | 0,00 | EC | 0,00 |
| | | CS | 0,00 | TP | 0,00 | FPV | 0,00 | | | TR | 0,00 |
| Totale MISSIONE 09 | Sviluppo sostenibile e tutela del territorio e dell'ambiente | RS | 522.906,63 | PR | 364.560,87 | R | -3.761,95 | | | EP | 154.583,81 |
| | | CP | 1.168.607,61 | PC | 871.813,98 | I | 1.079.360,41 | ECP | 88.247,20 | EC | 207.546,43 |
| | | CS | 1.527.876,79 | TP | 1.236.374,85 | FPV | 1.000,00 | | | TR | 362.130,24 |

| MISSIONE, PROGRAMMA, TITOLO | DENOMINAZIONE | RESIDUI PASSIVI AL 1/1/2021 (RS) | | PAGAMENTI IN C/RESIDUI (PR) | | RIACCERTAMENTI RESIDUI (R) | | RESIDUI PASSIVI DA ESERCIZI PREC. (EP=RS-PR+R+P) | | | |
|--|--------------------------------|--|---------------------|-----------------------------------|-------------------|---|-------------------|--|---------------------|---|-------------------|
| | | PREVISIONI DEFINITIVE DI COMPETENZA (CP) | | PAGAMENTI IN C/COMPETENZA (PC) | | IMPEGNI (I) | | ECONOMIE DI COMPETENZA (ECP=CP-I-FPV) | | RESIDUI PASSIVI DA ESERCIZIO DI COMP. (EC=I-PC) | |
| | | PREVISIONI DEFINITIVE DI CASSA (CS) | | TOTALE PAGAMENTI (TP=PR+PC) | | FONDO PLURIENNALE VINCOLATO (FPV) | | | | TOTALE RESIDUI PASSIVI DA RIPORT. (TR=EP+EC) | |
| MISSIONE | 10 | Trasporti e diritto alla mobilità | | | | | | | | | |
| 1005 | PROGRAMMA 05 | Viabilità e infrastrutture stradali | | | | | | | | | |
| Titolo 1 | Spese correnti | RS | 128.580,83 | PR | 124.030,43 | R | -2.742,74 | | | EP | 1.807,66 |
| | | CP | 339.100,00 | PC | 245.811,58 | I | 338.658,99 | ECP | 441,01 | EC | 92.847,41 |
| | | CS | 459.077,83 | TP | 369.842,01 | FPV | 0,00 | | | TR | 94.655,07 |
| Titolo 2 | Spese in conto capitale | RS | 45.904,03 | PR | 0,00 | R | 0,00 | | | EP | 45.904,03 |
| | | CP | 1.180.000,00 | PC | 0,00 | I | 0,00 | ECP | 1.180.000,00 | EC | 0,00 |
| | | CS | 344.710,73 | TP | 0,00 | FPV | 0,00 | | | TR | 45.904,03 |
| Totale PROGRAMMA 05 Viabilità e infrastrutture stradali | | RS | 174.484,86 | PR | 124.030,43 | R | -2.742,74 | P | 0,00 | EP | 47.711,69 |
| | | CP | 1.519.100,00 | PC | 245.811,58 | I | 338.658,99 | ECP | 1.180.441,01 | EC | 92.847,41 |
| | | CS | 803.788,56 | TP | 369.842,01 | FPV | 0,00 | | | TR | 140.559,10 |
| Totale MISSIONE 10 Trasporti e diritto alla mobilità | | RS | 174.484,86 | PR | 124.030,43 | R | -2.742,74 | | | EP | 47.711,69 |
| | | CP | 1.519.100,00 | PC | 245.811,58 | I | 338.658,99 | ECP | 1.180.441,01 | EC | 92.847,41 |
| | | CS | 803.788,56 | TP | 369.842,01 | FPV | 0,00 | | | TR | 140.559,10 |
| MISSIONE | 11 | Soccorso civile | | | | | | | | | |
| 1101 | PROGRAMMA 01 | Sistema di protezione civile | | | | | | | | | |
| Titolo 1 | Spese correnti | RS | 84.384,74 | PR | 77.203,35 | R | -1.600,00 | | | EP | 5.581,39 |
| | | CP | 213.476,07 | PC | 91.872,85 | I | 211.633,13 | ECP | 1.842,94 | EC | 119.760,28 |
| | | CS | 212.006,75 | TP | 169.076,20 | FPV | 0,00 | | | TR | 125.341,67 |
| Titolo 2 | Spese in conto capitale | RS | 0,00 | PR | 0,00 | R | 0,00 | | | EP | 0,00 |
| | | CP | 0,00 | PC | 0,00 | I | 0,00 | ECP | 0,00 | EC | 0,00 |
| | | CS | 0,00 | TP | 0,00 | FPV | 0,00 | | | TR | 0,00 |

| MISSIONE, PROGRAMMA, TITOLO | DENOMINAZIONE | RESIDUI PASSIVI AL 1/1/2021 (RS) | | PAGAMENTI IN C/RESIDUI (PR) | | RIACCERTAMENTI RESIDUI (R) | | RESIDUI PASSIVI DA ESERCIZI PREC. (EP=RS-PR+R+P) | | | |
|--------------------------------|--|--|-------------------|-----------------------------------|-------------------|---|-------------------|--|-----------------|---|-------------------|
| | | PREVISIONI DEFINITIVE DI COMPETENZA (CP) | | PAGAMENTI IN C/COMPETENZA (PC) | | IMPEGNI (I) | | ECONOMIE DI COMPETENZA (ECP=CP-I-FPV) | | RESIDUI PASSIVI DA ESERCIZIO DI COMP. (EC=I-PC) | |
| | | PREVISIONI DEFINITIVE DI CASSA (CS) | | TOTALE PAGAMENTI (TP=PR+PC) | | FONDO PLURIENNALE VINCOLATO (FPV) | | | | TOTALE RESIDUI PASSIVI DA RIPORT. (TR=EP+EC) | |
| Totale PROGRAMMA 01 | Sistema di protezione civile | RS | 84.384,74 | PR | 77.203,35 | R | -1.600,00 | P | 0,00 | EP | 5.581,39 |
| | | CP | 213.476,07 | PC | 91.872,85 | I | 211.633,13 | ECP | 1.842,94 | EC | 119.760,28 |
| | | CS | 212.006,75 | TP | 169.076,20 | FPV | 0,00 | | | TR | 125.341,67 |
| 1102 | PROGRAMMA 02 | Interventi a seguito di calamità naturali | | | | | | | | | |
| Titolo 1 | Spese correnti | RS | 0,00 | PR | 0,00 | R | 0,00 | | | EP | 0,00 |
| | | CP | 0,00 | PC | 0,00 | I | 0,00 | ECP | 0,00 | EC | 0,00 |
| | | CS | 0,00 | TP | 0,00 | FPV | 0,00 | | | TR | 0,00 |
| Titolo 2 | Spese in conto capitale | RS | 0,00 | PR | 0,00 | R | 0,00 | | | EP | 0,00 |
| | | CP | 0,00 | PC | 0,00 | I | 0,00 | ECP | 0,00 | EC | 0,00 |
| | | CS | 0,00 | TP | 0,00 | FPV | 0,00 | | | TR | 0,00 |
| Totale PROGRAMMA 02 | Interventi a seguito di calamità naturali | RS | 0,00 | PR | 0,00 | R | 0,00 | P | 0,00 | EP | 0,00 |
| | | CP | 0,00 | PC | 0,00 | I | 0,00 | ECP | 0,00 | EC | 0,00 |
| | | CS | 0,00 | TP | 0,00 | FPV | 0,00 | | | TR | 0,00 |
| Totale MISSIONE 11 | Soccorso civile | RS | 84.384,74 | PR | 77.203,35 | R | -1.600,00 | | | EP | 5.581,39 |
| | | CP | 213.476,07 | PC | 91.872,85 | I | 211.633,13 | ECP | 1.842,94 | EC | 119.760,28 |
| | | CS | 212.006,75 | TP | 169.076,20 | FPV | 0,00 | | | TR | 125.341,67 |
| MISSIONE 12 | Diritti sociali, politiche sociali e famiglia | | | | | | | | | | |
| 1201 | PROGRAMMA 01 | Interventi per l'infanzia e i minori e per asili nido | | | | | | | | | |
| Titolo 1 | Spese correnti | RS | 62.437,32 | PR | 60.200,45 | R | -2.236,87 | | | EP | 0,00 |
| | | CP | 138.381,16 | PC | 74.053,06 | I | 136.095,99 | ECP | 23,65 | EC | 62.042,93 |
| | | CS | 200.225,96 | TP | 134.253,51 | FPV | 2.261,52 | | | TR | 62.042,93 |
| Titolo 2 | Spese in conto capitale | RS | 0,00 | PR | 0,00 | R | 0,00 | | | EP | 0,00 |
| | | CP | 0,00 | PC | 0,00 | I | 0,00 | ECP | 0,00 | EC | 0,00 |
| | | CS | 0,00 | TP | 0,00 | FPV | 0,00 | | | TR | 0,00 |

| MISSIONE, PROGRAMMA, TITOLO | DENOMINAZIONE | RESIDUI PASSIVI AL 1/1/2021 (RS) | | PAGAMENTI IN C/RESIDUI (PR) | | RIACCERTAMENTI RESIDUI (R) | | RESIDUI PASSIVI DA ESERCIZI PREC. (EP=RS-PR+R+P) | | | |
|--|--------------------------------|--|-------------------|--------------------------------|-------------------|-----------------------------------|-------------------|--|---------------|-----------|------------------|
| | | PREVISIONI DEFINITIVE DI COMPETENZA (CP) | | PAGAMENTI IN C/COMPETENZA (PC) | | IMPEGNI (I) | | ECONOMIE DI COMPETENZA (ECP=CP-I-FPV) | | | |
| | | PREVISIONI DEFINITIVE DI CASSA (CS) | | TOTALE PAGAMENTI (TP=PR+PC) | | FONDO PLURIENNALE VINCOLATO (FPV) | | TOTALE RESIDUI PASSIVI DA RIPORT. (TR=EP+EC) | | | |
| Totale PROGRAMMA 01 Interventi per l'infanzia e i minori e per asili nido | | RS | 62.437,32 | PR | 60.200,45 | R | -2.236,87 | P | 0,00 | EP | 0,00 |
| | | CP | 138.381,16 | PC | 74.053,06 | I | 136.095,99 | ECP | 23,65 | EC | 62.042,93 |
| | | CS | 200.225,96 | TP | 134.253,51 | FPV | 2.261,52 | | | TR | 62.042,93 |
| 1202 | PROGRAMMA 02 | Interventi per la disabilità | | | | | | | | | |
| Titolo 1 | Spese correnti | RS | 0,00 | PR | 0,00 | R | 0,00 | | | EP | 0,00 |
| | | CP | 8.983,28 | PC | 160,00 | I | 7.377,81 | ECP | 940,87 | EC | 7.217,81 |
| | | CS | 8.983,28 | TP | 160,00 | FPV | 664,60 | | | TR | 7.217,81 |
| Titolo 2 | Spese in conto capitale | RS | 0,00 | PR | 0,00 | R | 0,00 | | | EP | 0,00 |
| | | CP | 0,00 | PC | 0,00 | I | 0,00 | ECP | 0,00 | EC | 0,00 |
| | | CS | 0,00 | TP | 0,00 | FPV | 0,00 | | | TR | 0,00 |
| Totale PROGRAMMA 02 Interventi per la disabilità | | RS | 0,00 | PR | 0,00 | R | 0,00 | P | 0,00 | EP | 0,00 |
| | | CP | 8.983,28 | PC | 160,00 | I | 7.377,81 | ECP | 940,87 | EC | 7.217,81 |
| | | CS | 8.983,28 | TP | 160,00 | FPV | 664,60 | | | TR | 7.217,81 |
| 1203 | PROGRAMMA 03 | Interventi per gli anziani | | | | | | | | | |
| Titolo 1 | Spese correnti | RS | 0,00 | PR | 0,00 | R | 0,00 | | | EP | 0,00 |
| | | CP | 2.904,60 | PC | 1.170,91 | I | 1.736,99 | ECP | 829,09 | EC | 566,08 |
| | | CS | 2.904,60 | TP | 1.170,91 | FPV | 338,52 | | | TR | 566,08 |
| Titolo 2 | Spese in conto capitale | RS | 0,00 | PR | 0,00 | R | 0,00 | | | EP | 0,00 |
| | | CP | 0,00 | PC | 0,00 | I | 0,00 | ECP | 0,00 | EC | 0,00 |
| | | CS | 0,00 | TP | 0,00 | FPV | 0,00 | | | TR | 0,00 |
| Totale PROGRAMMA 03 Interventi per gli anziani | | RS | 0,00 | PR | 0,00 | R | 0,00 | P | 0,00 | EP | 0,00 |
| | | CP | 2.904,60 | PC | 1.170,91 | I | 1.736,99 | ECP | 829,09 | EC | 566,08 |
| | | CS | 2.904,60 | TP | 1.170,91 | FPV | 338,52 | | | TR | 566,08 |
| 1204 | PROGRAMMA 04 | Interventi per soggetti a rischio di esclusione sociale | | | | | | | | | |

| MISSIONE, PROGRAMMA, TITOLO | DENOMINAZIONE | RESIDUI PASSIVI AL 1/1/2021 (RS) | | PAGAMENTI IN C/RESIDUI (PR) | | RIACCERTAMENTI RESIDUI (R) | | RESIDUI PASSIVI DA ESERCIZI PREC. (EP=RS-PR+R+P) | | | |
|--|--------------------------------|--|------------------|-----------------------------------|------------------|---|------------------|--|-----------------|---|------------------|
| | | PREVISIONI DEFINITIVE DI COMPETENZA (CP) | | PAGAMENTI IN C/COMPETENZA (PC) | | IMPEGNI (I) | | ECONOMIE DI COMPETENZA (ECP=CP-I-FPV) | | RESIDUI PASSIVI DA ESERCIZIO DI COMP. (EC=I-PC) | |
| | | PREVISIONI DEFINITIVE DI CASSA (CS) | | TOTALE PAGAMENTI (TP=PR+PC) | | FONDO PLURIENNALE VINCOLATO (FPV) | | | | TOTALE RESIDUI PASSIVI DA RIPORT. (TR=EP+EC) | |
| Titolo 1 | Spese correnti | RS | 14.572,54 | PR | 9.601,40 | R | 0,00 | | | EP | 4.971,14 |
| | | CP | 27.685,38 | PC | 20.720,38 | I | 23.958,00 | ECP | 3.727,38 | EC | 3.237,62 |
| | | CS | 42.257,92 | TP | 30.321,78 | FPV | 0,00 | | | TR | 8.208,76 |
| Titolo 2 | Spese in conto capitale | RS | 0,00 | PR | 0,00 | R | 0,00 | | | EP | 0,00 |
| | | CP | 0,00 | PC | 0,00 | I | 0,00 | ECP | 0,00 | EC | 0,00 |
| | | CS | 0,00 | TP | 0,00 | FPV | 0,00 | | | TR | 0,00 |
| Totale PROGRAMMA 04 Interventi per soggetti a rischio di esclusione sociale | | RS | 14.572,54 | PR | 9.601,40 | R | 0,00 | P | 0,00 | EP | 4.971,14 |
| | | CP | 27.685,38 | PC | 20.720,38 | I | 23.958,00 | ECP | 3.727,38 | EC | 3.237,62 |
| | | CS | 42.257,92 | TP | 30.321,78 | FPV | 0,00 | | | TR | 8.208,76 |
| 1205 | PROGRAMMA 05 | Interventi per le famiglie | | | | | | | | | |
| Titolo 1 | Spese correnti | RS | 43.503,09 | PR | 40.327,10 | R | 0,00 | | | EP | 3.175,99 |
| | | CP | 69.316,61 | PC | 0,00 | I | 31.110,23 | ECP | 400,00 | EC | 31.110,23 |
| | | CS | 74.346,58 | TP | 40.327,10 | FPV | 37.806,38 | | | TR | 34.286,22 |
| Titolo 2 | Spese in conto capitale | RS | 0,00 | PR | 0,00 | R | 0,00 | | | EP | 0,00 |
| | | CP | 0,00 | PC | 0,00 | I | 0,00 | ECP | 0,00 | EC | 0,00 |
| | | CS | 0,00 | TP | 0,00 | FPV | 0,00 | | | TR | 0,00 |
| Totale PROGRAMMA 05 Interventi per le famiglie | | RS | 43.503,09 | PR | 40.327,10 | R | 0,00 | P | 0,00 | EP | 3.175,99 |
| | | CP | 69.316,61 | PC | 0,00 | I | 31.110,23 | ECP | 400,00 | EC | 31.110,23 |
| | | CS | 74.346,58 | TP | 40.327,10 | FPV | 37.806,38 | | | TR | 34.286,22 |
| 1206 | PROGRAMMA 06 | Interventi per il diritto alla casa | | | | | | | | | |
| Titolo 1 | Spese correnti | RS | 0,00 | PR | 0,00 | R | 0,00 | | | EP | 0,00 |
| | | CP | 0,00 | PC | 0,00 | I | 0,00 | ECP | 0,00 | EC | 0,00 |
| | | CS | 0,00 | TP | 0,00 | FPV | 0,00 | | | TR | 0,00 |
| Titolo 2 | Spese in conto capitale | RS | 0,00 | PR | 0,00 | R | 0,00 | | | EP | 0,00 |
| | | CP | 0,00 | PC | 0,00 | I | 0,00 | ECP | 0,00 | EC | 0,00 |
| | | CS | 0,00 | TP | 0,00 | FPV | 0,00 | | | TR | 0,00 |

| MISSIONE, PROGRAMMA, TITOLO | DENOMINAZIONE | RESIDUI PASSIVI AL 1/1/2021 (RS) | | PAGAMENTI IN C/RESIDUI (PR) | | RIACCERTAMENTI RESIDUI (R) | | RESIDUI PASSIVI DA ESERCIZI PREC. (EP=RS-PR+R+P) | | | |
|--|---|--|-----------------|--------------------------------|-----------------|-----------------------------------|-----------------|--|-----------------|-----------|-----------------|
| | | PREVISIONI DEFINITIVE DI COMPETENZA (CP) | | PAGAMENTI IN C/COMPETENZA (PC) | | IMPEGNI (I) | | ECONOMIE DI COMPETENZA (ECP=CP-I-FPV) | | | |
| | | PREVISIONI DEFINITIVE DI CASSA (CS) | | TOTALE PAGAMENTI (TP=PR+PC) | | FONDO PLURIENNALE VINCOLATO (FPV) | | TOTALE RESIDUI PASSIVI DA RIPORT. (TR=EP+EC) | | | |
| Totale PROGRAMMA 06 Interventi per il diritto alla casa | | RS | 0,00 | PR | 0,00 | R | 0,00 | P | 0,00 | EP | 0,00 |
| | | CP | 0,00 | PC | 0,00 | I | 0,00 | ECP | 0,00 | EC | 0,00 |
| | | CS | 0,00 | TP | 0,00 | FPV | 0,00 | | | TR | 0,00 |
| 1207 | PROGRAMMA 07 Programmazione e governo della rete dei servizi sociosanitari e sociali | | | | | | | | | | |
| Titolo 1 | Spese correnti | RS | 0,00 | PR | 0,00 | R | 0,00 | | | EP | 0,00 |
| | | CP | 1.000,00 | PC | 0,00 | I | 1.000,00 | ECP | 0,00 | EC | 1.000,00 |
| | | CS | 1.000,00 | TP | 0,00 | FPV | 0,00 | | | TR | 1.000,00 |
| Titolo 2 | Spese in conto capitale | RS | 0,00 | PR | 0,00 | R | 0,00 | | | EP | 0,00 |
| | | CP | 0,00 | PC | 0,00 | I | 0,00 | ECP | 0,00 | EC | 0,00 |
| | | CS | 0,00 | TP | 0,00 | FPV | 0,00 | | | TR | 0,00 |
| Totale PROGRAMMA 07 Programmazione e governo della rete dei servizi sociosanitari e sociali | | RS | 0,00 | PR | 0,00 | R | 0,00 | P | 0,00 | EP | 0,00 |
| | | CP | 1.000,00 | PC | 0,00 | I | 1.000,00 | ECP | 0,00 | EC | 1.000,00 |
| | | CS | 1.000,00 | TP | 0,00 | FPV | 0,00 | | | TR | 1.000,00 |
| 1208 | PROGRAMMA 08 Cooperazione e associazionismo | | | | | | | | | | |
| Titolo 1 | Spese correnti | RS | 3.000,00 | PR | 3.000,00 | R | 0,00 | | | EP | 0,00 |
| | | CP | 5.950,30 | PC | 2.950,00 | I | 2.950,00 | ECP | 3.000,30 | EC | 0,00 |
| | | CS | 8.950,30 | TP | 5.950,00 | FPV | 0,00 | | | TR | 0,00 |
| Titolo 2 | Spese in conto capitale | RS | 0,00 | PR | 0,00 | R | 0,00 | | | EP | 0,00 |
| | | CP | 0,00 | PC | 0,00 | I | 0,00 | ECP | 0,00 | EC | 0,00 |
| | | CS | 0,00 | TP | 0,00 | FPV | 0,00 | | | TR | 0,00 |
| Totale PROGRAMMA 08 Cooperazione e associazionismo | | RS | 3.000,00 | PR | 3.000,00 | R | 0,00 | P | 0,00 | EP | 0,00 |
| | | CP | 5.950,30 | PC | 2.950,00 | I | 2.950,00 | ECP | 3.000,30 | EC | 0,00 |
| | | CS | 8.950,30 | TP | 5.950,00 | FPV | 0,00 | | | TR | 0,00 |
| 1209 | PROGRAMMA 09 Servizio necroscopico e cimiteriale | | | | | | | | | | |

| MISSIONE, PROGRAMMA, TITOLO | DENOMINAZIONE | RESIDUI PASSIVI AL 1/1/2021 (RS) | | PAGAMENTI IN C/RESIDUI (PR) | | RIACCERTAMENTI RESIDUI (R) | | RESIDUI PASSIVI DA ESERCIZI PREC. (EP=RS-PR+R+P) | |
|-----------------------------|--|---|------------|--------------------------------|------------|-----------------------------------|------------|--|------------|
| | | PREVISIONI DEFINITIVE DI COMPETENZA (CP) | | PAGAMENTI IN C/COMPETENZA (PC) | | IMPEGNI (I) | | ECONOMIE DI COMPETENZA (ECP=CP-I-FPV) | |
| | | PREVISIONI DEFINITIVE DI CASSA (CS) | | TOTALE PAGAMENTI (TP=PR+PC) | | FONDO PLURIENNALE VINCOLATO (FPV) | | TOTALE RESIDUI PASSIVI DA RIPORT. (TR=EP+EC) | |
| Titolo 1 | Spese correnti | RS | 93.367,80 | PR | 93.085,91 | R | -141,89 | EP | 140,00 |
| | | CP | 106.578,00 | PC | 78.250,05 | I | 98.461,14 | ECP | 8.116,86 |
| | | CS | 200.002,76 | TP | 171.335,96 | FPV | 0,00 | TR | 20.351,09 |
| Titolo 2 | Spese in conto capitale | RS | 17.426,53 | PR | 8.820,66 | R | 0,00 | EP | 8.605,87 |
| | | CP | 130.000,00 | PC | 50.433,77 | I | 77.823,77 | ECP | 0,00 |
| | | CS | 147.426,53 | TP | 59.254,43 | FPV | 52.176,23 | TR | 35.995,87 |
| Totale PROGRAMMA 09 | Servizio necroscopico e cimenteriale | RS | 110.794,33 | PR | 101.906,57 | R | -141,89 | P | 0,00 |
| | | CP | 236.578,00 | PC | 128.683,82 | I | 176.284,91 | ECP | 8.116,86 |
| | | CS | 347.429,29 | TP | 230.590,39 | FPV | 52.176,23 | TR | 56.346,96 |
| Totale MISSIONE 12 | Diritti sociali, politiche sociali e famiglia | RS | 234.307,28 | PR | 215.035,52 | R | -2.378,76 | EP | 16.893,00 |
| | | CP | 490.799,33 | PC | 227.738,17 | I | 380.513,93 | ECP | 17.038,15 |
| | | CS | 686.097,93 | TP | 442.773,69 | FPV | 93.247,25 | TR | 169.668,76 |
| MISSIONE 14 | Sviluppo economico e competitività | | | | | | | | |
| 1401 | PROGRAMMA 01 | Industria PMI e Artigianato | | | | | | | |
| Titolo 1 | Spese correnti | RS | 0,00 | PR | 0,00 | R | 0,00 | EP | 0,00 |
| | | CP | 500,00 | PC | 0,00 | I | 0,00 | ECP | 500,00 |
| | | CS | 500,00 | TP | 0,00 | FPV | 0,00 | TR | 0,00 |
| Titolo 2 | Spese in conto capitale | RS | 11.542,88 | PR | 11.542,88 | R | 0,00 | EP | 0,00 |
| | | CP | 542.013,47 | PC | 4.160,00 | I | 231.640,00 | ECP | 310.373,47 |
| | | CS | 400.000,00 | TP | 15.702,88 | FPV | 0,00 | TR | 227.480,00 |
| Totale PROGRAMMA 01 | Industria PMI e Artigianato | RS | 11.542,88 | PR | 11.542,88 | R | 0,00 | P | 0,00 |
| | | CP | 542.513,47 | PC | 4.160,00 | I | 231.640,00 | ECP | 310.873,47 |
| | | CS | 400.500,00 | TP | 15.702,88 | FPV | 0,00 | TR | 227.480,00 |
| 1402 | PROGRAMMA 02 | Commercio - reti distributive - tutela dei consumatori | | | | | | | |

| MISSIONE, PROGRAMMA, TITOLO | DENOMINAZIONE | RESIDUI PASSIVI AL 1/1/2021 (RS) | | PAGAMENTI IN C/RESIDUI (PR) | | RIACCERTAMENTI RESIDUI (R) | | RESIDUI PASSIVI DA ESERCIZI PREC. (EP=RS-PR+R+P) | | | |
|--------------------------------|---|---|-------------------|-----------------------------------|------------------|---|-------------------|--|-------------------|---|-------------------|
| | | PREVISIONI DEFINITIVE DI COMPETENZA (CP) | | PAGAMENTI IN C/COMPETENZA (PC) | | IMPEGNI (I) | | ECONOMIE DI COMPETENZA (ECP=CP-I-FPV) | | RESIDUI PASSIVI DA ESERCIZIO DI COMP. (EC=I-PC) | |
| | | PREVISIONI DEFINITIVE DI CASSA (CS) | | TOTALE PAGAMENTI (TP=PR+PC) | | FONDO PLURIENNALE VINCOLATO (FPV) | | | | TOTALE RESIDUI PASSIVI DA RIPORT. (TR=EP+EC) | |
| Titolo 1 | Spese correnti | RS | 4.808,35 | PR | 4.717,51 | R | 0,00 | | | EP | 90,84 |
| | | CP | 5.500,00 | PC | 0,00 | I | 417,07 | ECP | 5.082,93 | EC | 417,07 |
| | | CS | 13.418,76 | TP | 4.717,51 | FPV | 0,00 | | | TR | 507,91 |
| Titolo 2 | Spese in conto capitale | RS | 0,00 | PR | 0,00 | R | 0,00 | | | EP | 0,00 |
| | | CP | 0,00 | PC | 0,00 | I | 0,00 | ECP | 0,00 | EC | 0,00 |
| | | CS | 0,00 | TP | 0,00 | FPV | 0,00 | | | TR | 0,00 |
| Totale PROGRAMMA 02 | Commercio - reti distributive - tutela dei consumatori | RS | 4.808,35 | PR | 4.717,51 | R | 0,00 | P | 0,00 | EP | 90,84 |
| | | CP | 5.500,00 | PC | 0,00 | I | 417,07 | ECP | 5.082,93 | EC | 417,07 |
| | | CS | 13.418,76 | TP | 4.717,51 | FPV | 0,00 | | | TR | 507,91 |
| 1404 | PROGRAMMA 04 | Reti e altri servizi di pubblica utilità | | | | | | | | | |
| Titolo 1 | Spese correnti | RS | 0,00 | PR | 0,00 | R | 0,00 | | | EP | 0,00 |
| | | CP | 0,00 | PC | 0,00 | I | 0,00 | ECP | 0,00 | EC | 0,00 |
| | | CS | 0,00 | TP | 0,00 | FPV | 0,00 | | | TR | 0,00 |
| Titolo 2 | Spese in conto capitale | RS | 0,00 | PR | 0,00 | R | 0,00 | | | EP | 0,00 |
| | | CP | 0,00 | PC | 0,00 | I | 0,00 | ECP | 0,00 | EC | 0,00 |
| | | CS | 0,00 | TP | 0,00 | FPV | 0,00 | | | TR | 0,00 |
| Totale PROGRAMMA 04 | Reti e altri servizi di pubblica utilità | RS | 0,00 | PR | 0,00 | R | 0,00 | P | 0,00 | EP | 0,00 |
| | | CP | 0,00 | PC | 0,00 | I | 0,00 | ECP | 0,00 | EC | 0,00 |
| | | CS | 0,00 | TP | 0,00 | FPV | 0,00 | | | TR | 0,00 |
| Totale MISSIONE 14 | Sviluppo economico e competitività | RS | 16.351,23 | PR | 16.260,39 | R | 0,00 | | | EP | 90,84 |
| | | CP | 548.013,47 | PC | 4.160,00 | I | 232.057,07 | ECP | 315.956,40 | EC | 227.897,07 |
| | | CS | 413.918,76 | TP | 20.420,39 | FPV | 0,00 | | | TR | 227.987,91 |
| MISSIONE 15 | Politiche per il lavoro e la formazione professionale | | | | | | | | | | |
| 1503 | PROGRAMMA 03 | Sostegno all'occupazione | | | | | | | | | |

| MISSIONE, PROGRAMMA, TITOLO | DENOMINAZIONE | RESIDUI PASSIVI AL 1/1/2021 (RS) | | PAGAMENTI IN C/RESIDUI (PR) | | RIACCERTAMENTI RESIDUI (R) | | RESIDUI PASSIVI DA ESERCIZI PREC. (EP=RS-PR+R+P) | | | | |
|--------------------------------|--|--|-------------|-----------------------------------|-------------|---|-------------|--|-------------|---|-------------|-------------|
| | | PREVISIONI DEFINITIVE DI COMPETENZA (CP) | | PAGAMENTI IN C/COMPETENZA (PC) | | IMPEGNI (I) | | ECONOMIE DI COMPETENZA (ECP=CP-I-FPV) | | RESIDUI PASSIVI DA ESERCIZIO DI COMP. (EC=I-PC) | | |
| | | PREVISIONI DEFINITIVE DI CASSA (CS) | | TOTALE PAGAMENTI (TP=PR+PC) | | FONDO PLURIENNALE VINCOLATO (FPV) | | | | TOTALE RESIDUI PASSIVI DA RIPORT. (TR=EP+EC) | | |
| Titolo 1 | Spese correnti | RS | 0,00 | PR | 0,00 | R | 0,00 | | | EP | 0,00 | |
| | | CP | 0,00 | PC | 0,00 | I | 0,00 | ECP | 0,00 | EC | 0,00 | |
| | | CS | 0,00 | TP | 0,00 | FPV | 0,00 | | | TR | 0,00 | |
| Titolo 2 | Spese in conto capitale | RS | 0,00 | PR | 0,00 | R | 0,00 | | | EP | 0,00 | |
| | | CP | 0,00 | PC | 0,00 | I | 0,00 | ECP | 0,00 | EC | 0,00 | |
| | | CS | 0,00 | TP | 0,00 | FPV | 0,00 | | | TR | 0,00 | |
| Totale PROGRAMMA 03 | Sostegno all'occupazione | RS | 0,00 | PR | 0,00 | R | 0,00 | P | 0,00 | EP | 0,00 | |
| | | CP | 0,00 | PC | 0,00 | I | 0,00 | ECP | 0,00 | EC | 0,00 | |
| | | CS | 0,00 | TP | 0,00 | FPV | 0,00 | | | TR | 0,00 | |
| Totale MISSIONE 15 | Politiche per il lavoro e la formazione professionale | RS | 0,00 | PR | 0,00 | R | 0,00 | | | EP | 0,00 | |
| | | CP | 0,00 | PC | 0,00 | I | 0,00 | ECP | 0,00 | EC | 0,00 | |
| | | CS | 0,00 | TP | 0,00 | FPV | 0,00 | | | TR | 0,00 | |
| MISSIONE 20 | Fondi e accantonamenti | | | | | | | | | | | |
| 2001 | PROGRAMMA 01 | Fondo di riserva | | | | | | | | | | |
| | Titolo 1 | Spese correnti | RS | 0,00 | PR | 0,00 | R | 0,00 | | EP | 0,00 | |
| | | | CP | 20.292,71 | PC | 0,00 | I | 0,00 | ECP | 20.292,71 | EC | 0,00 |
| | | | CS | 65.163,30 | TP | 0,00 | FPV | 0,00 | | TR | 0,00 | |
| | Titolo 2 | Spese in conto capitale | RS | 0,00 | PR | 0,00 | R | 0,00 | | EP | 0,00 | |
| | | | CP | 0,00 | PC | 0,00 | I | 0,00 | ECP | 0,00 | EC | 0,00 |
| | | | CS | 0,00 | TP | 0,00 | FPV | 0,00 | | TR | 0,00 | |
| | Totale PROGRAMMA 01 | Fondo di riserva | RS | 0,00 | PR | 0,00 | R | 0,00 | P | 0,00 | EP | 0,00 |
| | | | CP | 20.292,71 | PC | 0,00 | I | 0,00 | ECP | 20.292,71 | EC | 0,00 |
| | | | CS | 65.163,30 | TP | 0,00 | FPV | 0,00 | | TR | 0,00 | |
| 2002 | PROGRAMMA 02 | Fondo crediti di dubbia esigibilità | | | | | | | | | | |

Allegato n.10 - Rendiconto della gestione

| MISSIONE, PROGRAMMA, TITOLO | DENOMINAZIONE | RESIDUI PASSIVI AL 1/1/2021 (RS) | | PAGAMENTI IN C/RESIDUI (PR) | | RIACCERTAMENTI RESIDUI (R) | | RESIDUI PASSIVI DA ESERCIZI PREC. (EP=RS-PR+R+P) | | | |
|--|--------------------------------|--|-------------------|-----------------------------------|-------------|---|-------------|--|-------------------|---|-------------|
| | | PREVISIONI DEFINITIVE DI COMPETENZA (CP) | | PAGAMENTI IN C/COMPETENZA (PC) | | IMPEGNI (I) | | ECONOMIE DI COMPETENZA (ECP=CP-I-FPV) | | RESIDUI PASSIVI DA ESERCIZIO DI COMP. (EC=I-PC) | |
| | | PREVISIONI DEFINITIVE DI CASSA (CS) | | TOTALE PAGAMENTI (TP=PR+PC) | | FONDO PLURIENNALE VINCOLATO (FPV) | | | | TOTALE RESIDUI PASSIVI DA RIPORT. (TR=EP+EC) | |
| Titolo 1 | Spese correnti | RS | 0,00 | PR | 0,00 | R | 0,00 | | | EP | 0,00 |
| | | CP | 205.542,40 | PC | 0,00 | I | 0,00 | ECP | 205.542,40 | EC | 0,00 |
| | | CS | 0,00 | TP | 0,00 | FPV | 0,00 | | | TR | 0,00 |
| Titolo 2 | Spese in conto capitale | RS | 0,00 | PR | 0,00 | R | 0,00 | | | EP | 0,00 |
| | | CP | 0,00 | PC | 0,00 | I | 0,00 | ECP | 0,00 | EC | 0,00 |
| | | CS | 0,00 | TP | 0,00 | FPV | 0,00 | | | TR | 0,00 |
| Totale PROGRAMMA 02 Fondo crediti di dubbia esigibilità | | RS | 0,00 | PR | 0,00 | R | 0,00 | P | 0,00 | EP | 0,00 |
| | | CP | 205.542,40 | PC | 0,00 | I | 0,00 | ECP | 205.542,40 | EC | 0,00 |
| | | CS | 0,00 | TP | 0,00 | FPV | 0,00 | | | TR | 0,00 |
| 2003 | PROGRAMMA 03 | Altri fondi | | | | | | | | | |
| Titolo 1 | Spese correnti | RS | 0,00 | PR | 0,00 | R | 0,00 | | | EP | 0,00 |
| | | CP | 71.150,69 | PC | 0,00 | I | 0,00 | ECP | 71.150,69 | EC | 0,00 |
| | | CS | 0,00 | TP | 0,00 | FPV | 0,00 | | | TR | 0,00 |
| Titolo 2 | Spese in conto capitale | RS | 0,00 | PR | 0,00 | R | 0,00 | | | EP | 0,00 |
| | | CP | 0,00 | PC | 0,00 | I | 0,00 | ECP | 0,00 | EC | 0,00 |
| | | CS | 0,00 | TP | 0,00 | FPV | 0,00 | | | TR | 0,00 |
| Titolo 4 | Rimborso di prestiti | RS | 0,00 | PR | 0,00 | R | 0,00 | | | EP | 0,00 |
| | | CP | 0,00 | PC | 0,00 | I | 0,00 | ECP | 0,00 | EC | 0,00 |
| | | CS | 0,00 | TP | 0,00 | FPV | 0,00 | | | TR | 0,00 |
| Totale PROGRAMMA 03 Altri fondi | | RS | 0,00 | PR | 0,00 | R | 0,00 | P | 0,00 | EP | 0,00 |
| | | CP | 71.150,69 | PC | 0,00 | I | 0,00 | ECP | 71.150,69 | EC | 0,00 |
| | | CS | 0,00 | TP | 0,00 | FPV | 0,00 | | | TR | 0,00 |
| Totale MISSIONE 20 Fondi e accantonamenti | | RS | 0,00 | PR | 0,00 | R | 0,00 | | | EP | 0,00 |
| | | CP | 296.985,80 | PC | 0,00 | I | 0,00 | ECP | 296.985,80 | EC | 0,00 |
| | | CS | 65.163,30 | TP | 0,00 | FPV | 0,00 | | | TR | 0,00 |
| MISSIONE 50 | Debito pubblico | | | | | | | | | | |

| MISSIONE, PROGRAMMA, TITOLO | DENOMINAZIONE | RESIDUI PASSIVI AL 1/1/2021 (RS) | | PAGAMENTI IN C/RESIDUI (PR) | | RIACCERTAMENTI RESIDUI (R) | | RESIDUI PASSIVI DA ESERCIZI PREC. (EP=RS-PR+R+P) | | | |
|--------------------------------|----------------------------|---|-------------------|-----------------------------------|-------------------|---|-------------------|--|-------------|---|-------------|
| | | PREVISIONI DEFINITIVE DI COMPETENZA (CP) | | PAGAMENTI IN C/COMPETENZA (PC) | | IMPEGNI (I) | | ECONOMIE DI COMPETENZA (ECP=CP-I-FPV) | | RESIDUI PASSIVI DA ESERCIZIO DI COMP. (EC=I-PC) | |
| | | PREVISIONI DEFINITIVE DI CASSA (CS) | | TOTALE PAGAMENTI (TP=PR+PC) | | FONDO PLURIENNALE VINCOLATO (FPV) | | | | TOTALE RESIDUI PASSIVI DA RIPORT. (TR=EP+EC) | |
| 5001 | PROGRAMMA 01 | Quota interessi ammortamento mutui e prestiti obbligazionari | | | | | | | | | |
| | Titolo 1 | Spese correnti | | RS | 781,61 | PR | 781,61 | R | 0,00 | EP | 0,00 |
| | | CP | 106.417,34 | PC | 106.417,34 | I | 106.417,34 | ECP | 0,00 | EC | 0,00 |
| | | CS | 108.417,34 | TP | 107.198,95 | FPV | 0,00 | | | TR | 0,00 |
| | Totale PROGRAMMA 01 | Quota interessi ammortamento mutui e prestiti obbligazionari | | RS | 781,61 | PR | 781,61 | R | 0,00 | P | 0,00 |
| | | CP | 106.417,34 | PC | 106.417,34 | I | 106.417,34 | ECP | 0,00 | EC | 0,00 |
| | | CS | 108.417,34 | TP | 107.198,95 | FPV | 0,00 | | | TR | 0,00 |
| 5002 | PROGRAMMA 02 | Quota capitale ammortamento mutui e prestiti obbligazionari | | | | | | | | | |
| | Titolo 4 | Rimborso di prestiti | | RS | 0,00 | PR | 0,00 | R | 0,00 | EP | 0,00 |
| | | CP | 152.777,42 | PC | 152.777,42 | I | 152.777,42 | ECP | 0,00 | EC | 0,00 |
| | | CS | 152.777,42 | TP | 152.777,42 | FPV | 0,00 | | | TR | 0,00 |
| | Totale PROGRAMMA 02 | Quota capitale ammortamento mutui e prestiti obbligazionari | | RS | 0,00 | PR | 0,00 | R | 0,00 | P | 0,00 |
| | | CP | 152.777,42 | PC | 152.777,42 | I | 152.777,42 | ECP | 0,00 | EC | 0,00 |
| | | CS | 152.777,42 | TP | 152.777,42 | FPV | 0,00 | | | TR | 0,00 |
| Totale MISSIONE 50 | | Debito pubblico | | RS | 781,61 | PR | 781,61 | R | 0,00 | EP | 0,00 |
| | | CP | 259.194,76 | PC | 259.194,76 | I | 259.194,76 | ECP | 0,00 | EC | 0,00 |
| | | CS | 261.194,76 | TP | 259.976,37 | FPV | 0,00 | | | TR | 0,00 |
| MISSIONE | 60 | Anticipazioni finanziarie | | | | | | | | | |
| 6001 | PROGRAMMA 01 | Restituzione anticipazione di tesoreria | | | | | | | | | |
| | Titolo 1 | Spese correnti | | RS | 0,00 | PR | 0,00 | R | 0,00 | EP | 0,00 |
| | | CP | 100,00 | PC | 0,00 | I | 0,00 | ECP | 100,00 | EC | 0,00 |
| | | CS | 100,00 | TP | 0,00 | FPV | 0,00 | | | TR | 0,00 |

| MISSIONE, PROGRAMMA, TITOLO | DENOMINAZIONE | RESIDUI PASSIVI AL 1/1/2021 (RS) | | PAGAMENTI IN C/RESIDUI (PR) | | RIACCERTAMENTI RESIDUI (R) | | RESIDUI PASSIVI DA ESERCIZI PREC. (EP=RS-PR+R+P) | | | |
|------------------------------------|--|--|----------------------|-----------------------------------|---------------------|---|---------------------|--|---------------------|---|---------------------|
| | | PREVISIONI DEFINITIVE DI COMPETENZA (CP) | | PAGAMENTI IN C/COMPETENZA (PC) | | IMPEGNI (I) | | ECONOMIE DI COMPETENZA (ECP=CP-I-FPV) | | RESIDUI PASSIVI DA ESERCIZIO DI COMP. (EC=I-PC) | |
| | | PREVISIONI DEFINITIVE DI CASSA (CS) | | TOTALE PAGAMENTI (TP=PR+PC) | | FONDO PLURIENNALE VINCOLATO (FPV) | | | | TOTALE RESIDUI PASSIVI DA RIPORT. (TR=EP+EC) | |
| Titolo 5 | Chiusura Anticipazioni da istituto tesoriere/cassiere | RS | 0,00 | PR | 0,00 | R | 0,00 | | | EP | 0,00 |
| | | CP | 1.705.512,55 | PC | 0,00 | I | 0,00 | ECP | 1.705.512,55 | EC | 0,00 |
| | | CS | 1.705.512,55 | TP | 0,00 | FPV | 0,00 | | | TR | 0,00 |
| Totale PROGRAMMA 01 | Restituzione anticipazione di tesoreria | RS | 0,00 | PR | 0,00 | R | 0,00 | P | 0,00 | EP | 0,00 |
| | | CP | 1.705.612,55 | PC | 0,00 | I | 0,00 | ECP | 1.705.612,55 | EC | 0,00 |
| | | CS | 1.705.612,55 | TP | 0,00 | FPV | 0,00 | | | TR | 0,00 |
| Totale MISSIONE 60 | Anticipazioni finanziarie | RS | 0,00 | PR | 0,00 | R | 0,00 | | | EP | 0,00 |
| | | CP | 1.705.612,55 | PC | 0,00 | I | 0,00 | ECP | 1.705.612,55 | EC | 0,00 |
| | | CS | 1.705.612,55 | TP | 0,00 | FPV | 0,00 | | | TR | 0,00 |
| MISSIONE 99 | Servizi per conto terzi | | | | | | | | | | |
| 9901 | PROGRAMMA 01 | Servizi per conto terzi e Partite di giro | | | | | | | | | |
| Titolo 7 | Spese per conto terzi e partite di giro | RS | 247.010,94 | PR | 126.804,13 | R | -7.891,28 | | | EP | 112.315,53 |
| | | CP | 2.161.600,00 | PC | 582.252,16 | I | 612.399,73 | ECP | 1.549.200,27 | EC | 30.147,57 |
| | | CS | 2.291.565,44 | TP | 709.056,29 | FPV | 0,00 | | | TR | 142.463,10 |
| Totale PROGRAMMA 01 | Servizi per conto terzi e Partite di giro | RS | 247.010,94 | PR | 126.804,13 | R | -7.891,28 | P | 0,00 | EP | 112.315,53 |
| | | CP | 2.161.600,00 | PC | 582.252,16 | I | 612.399,73 | ECP | 1.549.200,27 | EC | 30.147,57 |
| | | CS | 2.291.565,44 | TP | 709.056,29 | FPV | 0,00 | | | TR | 142.463,10 |
| Totale MISSIONE 99 | Servizi per conto terzi | RS | 247.010,94 | PR | 126.804,13 | R | -7.891,28 | | | EP | 112.315,53 |
| | | CP | 2.161.600,00 | PC | 582.252,16 | I | 612.399,73 | ECP | 1.549.200,27 | EC | 30.147,57 |
| | | CS | 2.291.565,44 | TP | 709.056,29 | FPV | 0,00 | | | TR | 142.463,10 |
| TOTALE MISSIONI | | RS | 2.174.475,74 | PR | 1.472.787,47 | R | -53.095,93 | | | EP | 648.592,34 |
| | | CP | 13.051.751,41 | PC | 3.795.008,14 | I | 4.989.914,80 | ECP | 6.613.553,10 | EC | 1.194.906,66 |
| | | CS | 12.211.543,29 | TP | 5.267.795,61 | FPV | 1.448.283,51 | | | TR | 1.843.499,00 |
| TOTALE GENERALE DELLE SPESE | | RS | 2.174.475,74 | PR | 1.472.787,47 | R | -53.095,93 | | | EP | 648.592,34 |
| | | CP | 13.051.751,41 | PC | 3.795.008,14 | I | 4.989.914,80 | ECP | 6.613.553,10 | EC | 1.194.906,66 |
| | | CS | 12.211.543,29 | TP | 5.267.795,61 | FPV | 1.448.283,51 | | | TR | 1.843.499,00 |

CONTO DEL BILANCIO - RIEPILOGO GENERALE DELLE SPESE PER MISSIONI

| MISSIONE, PROGRAMMA, TITOLO | DENOMINAZIONE | RESIDUI PASSIVI AL 1/1/2021 (RS) | | PAGAMENTI IN C/RESIDUI (PR) | | RIACCERTAMENTI RESIDUI (R) | | RESIDUI PASSIVI DA ESERCIZI PREC. (EP=RS-PR+R) | | | |
|-----------------------------|--|--|--------------|--------------------------------|--------------|-----------------------------------|--------------|--|--------------|---|------------|
| | | PREVISIONI DEFINITIVE DI COMPETENZA (CP) | | PAGAMENTI IN C/COMPETENZA (PC) | | IMPEGNI (I) | | ECONOMIE DI COMPETENZA (ECP=CP-I-FPV) | | RESIDUI PASSIVI DA ESERCIZIO DI COMP. (EC=I-PC) | |
| | | PREVISIONI DEFINITIVE DI CASSA (CS) | | TOTALE PAGAMENTI (TP=PR+PC) | | FONDO PLURIENNALE VINCOLATO (FPV) | | TOTALE RESIDUI PASSIVI DA RIPORT. (TR=EP+EC) | | | |
| | DISAVANZO DI AMMINISTRAZIONE | CP | 0,00 | | | | | | | | |
| | DISAVANZO DERIVANTE DA DEBITO AUTORIZZATO E NON CONTRATTO | CP | 0,00 | | | | | | | | |
| Missione 01 | Servizi istituzionali, generali e di gestione | RS | 482.861,46 | PR | 322.445,55 | R | -23.234,69 | EP | 137.181,22 | | |
| | | CP | 2.740.618,60 | PC | 1.044.800,58 | I | 1.239.979,56 | ECP | 196.005,96 | EC | 195.178,98 |
| | | CS | 2.659.405,67 | TP | 1.367.246,13 | FPV | 1.304.633,08 | | | TR | 332.360,20 |
| Missione 03 | Ordine pubblico e sicurezza | RS | 22.925,72 | PR | 21.618,78 | R | 0,00 | EP | 1.306,94 | | |
| | | CP | 223.275,00 | PC | 190.168,66 | I | 220.868,85 | ECP | 1.079,43 | EC | 30.700,19 |
| | | CS | 237.528,15 | TP | 211.787,44 | FPV | 1.326,72 | | | TR | 32.007,13 |
| Missione 04 | Istruzione e diritto allo studio | RS | 241.966,01 | PR | 147.904,61 | R | -8.389,89 | EP | 85.671,51 | | |
| | | CP | 1.348.444,49 | PC | 212.911,74 | I | 281.324,86 | ECP | 1.022.023,17 | EC | 68.413,12 |
| | | CS | 814.131,01 | TP | 360.816,35 | FPV | 45.096,46 | | | TR | 154.084,63 |
| Missione 05 | Tutela e valorizzazione dei beni e attività culturali | RS | 0,00 | PR | 0,00 | R | 0,00 | EP | 0,00 | | |
| | | CP | 0,00 | PC | 0,00 | I | 0,00 | ECP | 0,00 | EC | 0,00 |
| | | CS | 0,00 | TP | 0,00 | FPV | 0,00 | | | TR | 0,00 |
| Missione 06 | Politiche giovanili, sport e tempo libero | RS | 55.468,46 | PR | 35.851,12 | R | -1.698,90 | EP | 17.918,44 | | |
| | | CP | 42.445,40 | PC | 0,00 | I | 40.746,50 | ECP | 1.698,90 | EC | 40.746,50 |
| | | CS | 98.063,86 | TP | 35.851,12 | FPV | 0,00 | | | TR | 58.664,94 |
| Missione 07 | Turismo | RS | 4.880,00 | PR | 4.880,00 | R | 0,00 | EP | 0,00 | | |
| | | CP | 10.830,00 | PC | 3.630,00 | I | 9.880,00 | ECP | 950,00 | EC | 6.250,00 |
| | | CS | 15.710,00 | TP | 8.510,00 | FPV | 0,00 | | | TR | 6.250,00 |

Allegato n.10 - Rendiconto della gestione

| MISSIONE, PROGRAMMA, TITOLO | DENOMINAZIONE | RESIDUI PASSIVI AL 1/1/2021 (RS) | | PAGAMENTI IN C/RESIDUI (PR) | | RIACCERTAMENTI RESIDUI (R) | | RESIDUI PASSIVI DA ESERCIZI PREC. (EP=RS-PR+R) | | | |
|-----------------------------|---|--|--------------|--------------------------------|--------------|-----------------------------------|--------------|--|--------------|---|------------|
| | | PREVISIONI DEFINITIVE DI COMPETENZA (CP) | | PAGAMENTI IN C/COMPETENZA (PC) | | IMPEGNI (I) | | ECONOMIE DI COMPETENZA (ECP=CP-I-FPV) | | RESIDUI PASSIVI DA ESERCIZIO DI COMP. (EC=I-PC) | |
| | | PREVISIONI DEFINITIVE DI CASSA (CS) | | TOTALE PAGAMENTI (TP=PR+PC) | | FONDO PLURIENNALE VINCOLATO (FPV) | | | | TOTALE RESIDUI PASSIVI DA RIPORT. (TR=EP+EC) | |
| Missione 08 | Assetto del territorio ed edilizia abitativa | RS | 86.146,80 | PR | 15.411,11 | R | -1.397,72 | | EP | 69.337,97 | |
| | | CP | 322.748,33 | PC | 60.653,66 | I | 83.297,01 | ECP | 236.471,32 | EC | 22.643,35 |
| | | CS | 419.479,76 | TP | 76.064,77 | FPV | 2.980,00 | | | TR | 91.981,32 |
| Missione 09 | Sviluppo sostenibile e tutela del territorio e dell'ambiente | RS | 522.906,63 | PR | 364.560,87 | R | -3.761,95 | | EP | 154.583,81 | |
| | | CP | 1.168.607,61 | PC | 871.813,98 | I | 1.079.360,41 | ECP | 88.247,20 | EC | 207.546,43 |
| | | CS | 1.527.876,79 | TP | 1.236.374,85 | FPV | 1.000,00 | | | TR | 362.130,24 |
| Missione 10 | Trasporti e diritto alla mobilità | RS | 174.484,86 | PR | 124.030,43 | R | -2.742,74 | | EP | 47.711,69 | |
| | | CP | 1.519.100,00 | PC | 245.811,58 | I | 338.658,99 | ECP | 1.180.441,01 | EC | 92.847,41 |
| | | CS | 803.788,56 | TP | 369.842,01 | FPV | 0,00 | | | TR | 140.559,10 |
| Missione 11 | Soccorso civile | RS | 84.384,74 | PR | 77.203,35 | R | -1.600,00 | | EP | 5.581,39 | |
| | | CP | 213.476,07 | PC | 91.872,85 | I | 211.633,13 | ECP | 1.842,94 | EC | 119.760,28 |
| | | CS | 212.006,75 | TP | 169.076,20 | FPV | 0,00 | | | TR | 125.341,67 |
| Missione 12 | Diritti sociali, politiche sociali e famiglia | RS | 234.307,28 | PR | 215.035,52 | R | -2.378,76 | | EP | 16.893,00 | |
| | | CP | 490.799,33 | PC | 227.738,17 | I | 380.513,93 | ECP | 17.038,15 | EC | 152.775,76 |
| | | CS | 686.097,93 | TP | 442.773,69 | FPV | 93.247,25 | | | TR | 169.668,76 |
| Missione 14 | Sviluppo economico e competitività | RS | 16.351,23 | PR | 16.260,39 | R | 0,00 | | EP | 90,84 | |
| | | CP | 548.013,47 | PC | 4.160,00 | I | 232.057,07 | ECP | 315.956,40 | EC | 227.897,07 |
| | | CS | 413.918,76 | TP | 20.420,39 | FPV | 0,00 | | | TR | 227.987,91 |
| Missione 15 | Politiche per il lavoro e la formazione professionale | RS | 0,00 | PR | 0,00 | R | 0,00 | | EP | 0,00 | |
| | | CP | 0,00 | PC | 0,00 | I | 0,00 | ECP | 0,00 | EC | 0,00 |
| | | CS | 0,00 | TP | 0,00 | FPV | 0,00 | | | TR | 0,00 |

Allegato n.10 - Rendiconto della gestione

| MISSIONE, PROGRAMMA, TITOLO | DENOMINAZIONE | RESIDUI PASSIVI AL 1/1/2021 (RS) | | PAGAMENTI IN C/RESIDUI (PR) | | RIACCERTAMENTI RESIDUI (R) | | RESIDUI PASSIVI DA ESERCIZI PREC. (EP=RS-PR+R) | |
|------------------------------------|----------------------------------|--|---------------|--------------------------------|--------------|-----------------------------------|--------------|--|--------------|
| | | PREVISIONI DEFINITIVE DI COMPETENZA (CP) | | PAGAMENTI IN C/COMPETENZA (PC) | | IMPEGNI (I) | | ECONOMIE DI COMPETENZA (ECP=CP-I-FPV) | |
| | | PREVISIONI DEFINITIVE DI CASSA (CS) | | TOTALE PAGAMENTI (TP=PR+PC) | | FONDO PLURIENNALE VINCOLATO (FPV) | | TOTALE RESIDUI PASSIVI DA RIPORT. (TR=EP+EC) | |
| Missione 20 | Fondi e accantonamenti | RS | 0,00 | PR | 0,00 | R | 0,00 | EP | 0,00 |
| | | CP | 296.985,80 | PC | 0,00 | I | 0,00 | ECP | 296.985,80 |
| | | CS | 65.163,30 | TP | 0,00 | FPV | 0,00 | TR | 0,00 |
| Missione 50 | Debito pubblico | RS | 781,61 | PR | 781,61 | R | 0,00 | EP | 0,00 |
| | | CP | 259.194,76 | PC | 259.194,76 | I | 259.194,76 | ECP | 0,00 |
| | | CS | 261.194,76 | TP | 259.976,37 | FPV | 0,00 | TR | 0,00 |
| Missione 60 | Anticipazioni finanziarie | RS | 0,00 | PR | 0,00 | R | 0,00 | EP | 0,00 |
| | | CP | 1.705.612,55 | PC | 0,00 | I | 0,00 | ECP | 1.705.612,55 |
| | | CS | 1.705.612,55 | TP | 0,00 | FPV | 0,00 | TR | 0,00 |
| Missione 99 | Servizi per conto terzi | RS | 247.010,94 | PR | 126.804,13 | R | -7.891,28 | EP | 112.315,53 |
| | | CP | 2.161.600,00 | PC | 582.252,16 | I | 612.399,73 | ECP | 1.549.200,27 |
| | | CS | 2.291.565,44 | TP | 709.056,29 | FPV | 0,00 | TR | 142.463,10 |
| TOTALE MISSIONI | | RS | 2.174.475,74 | PR | 1.472.787,47 | R | -53.095,93 | EP | 648.592,34 |
| | | CP | 13.051.751,41 | PC | 3.795.008,14 | I | 4.989.914,80 | ECP | 6.613.553,10 |
| | | CS | 12.211.543,29 | TP | 5.267.795,61 | FPV | 1.448.283,51 | TR | 1.843.499,00 |
| TOTALE GENERALE DELLE SPESE | | RS | 2.174.475,74 | PR | 1.472.787,47 | R | -53.095,93 | EP | 648.592,34 |
| | | CP | 13.051.751,41 | PC | 3.795.008,14 | I | 4.989.914,80 | ECP | 6.613.553,10 |
| | | CS | 12.211.543,29 | TP | 5.267.795,61 | FPV | 1.448.283,51 | TR | 1.843.499,00 |

CONTO DEL BILANCIO - RIEPILOGO GENERALE DELLE SPESE

| TITOLO | DENOMINAZIONE | RESIDUI PASSIVI AL 1/1/2021 (RS) | | PAGAMENTI IN C/RESIDUI (PR) | | RIACCERTAMENTI RESIDUI (R) | | RESIDUI PASSIVI DA ESERCIZI PREC. (EP=RS-PR+R) | | | |
|-----------------|--|--|----------------------|--------------------------------|---------------------|-----------------------------------|---------------------|--|---------------------|---|---------------------|
| | | PREVISIONI DEFINITIVE DI COMPETENZA (CP) | | PAGAMENTI IN C/COMPETENZA (PC) | | IMPEGNI (I) | | ECONOMIE DI COMPETENZA (ECP=CP-I-FPV) | | RESIDUI PASSIVI DA ESERCIZIO DI COMP. (EC=I-PC) | |
| | | PREVISIONI DEFINITIVE DI CASSA (CS) | | TOTALE PAGAMENTI (TP=PR+PC) | | FONDO PLURIENNALE VINCOLATO (FPV) | | TOTALE RESIDUI PASSIVI DA RIPORT. (TR=EP+EC) | | | |
| | DISAVANZO DI AMMINISTRAZIONE | CP | 0,00 | | | | | | | | |
| | DISAVANZO DERIVANTE DA DEBITO AUTORIZZATO E NON CONTRATTO | CP | 0,00 | | | | | | | | |
| Titolo 1 | Spese correnti | RS | 1.383.218,00 | PR | 1.087.220,90 | R | -43.505,75 | EP | 252.491,35 | | |
| | | CP | 4.384.816,75 | PC | 2.832.776,51 | I | 3.666.166,72 | ECP | 536.743,93 | EC | 833.390,21 |
| | | CS | 5.260.223,63 | TP | 3.919.997,41 | FPV | 181.906,10 | | | TR | 1.085.881,56 |
| Titolo 2 | Spese in conto capitale | RS | 544.246,80 | PR | 258.762,44 | R | -1.698,90 | EP | 283.785,46 | | |
| | | CP | 4.647.044,69 | PC | 227.202,05 | I | 558.570,93 | ECP | 2.822.096,35 | EC | 331.368,88 |
| | | CS | 2.801.464,25 | TP | 485.964,49 | FPV | 1.266.377,41 | | | TR | 615.154,34 |
| Titolo 4 | Rimborso di prestiti | RS | 0,00 | PR | 0,00 | R | 0,00 | EP | 0,00 | | |
| | | CP | 152.777,42 | PC | 152.777,42 | I | 152.777,42 | ECP | 0,00 | EC | 0,00 |
| | | CS | 152.777,42 | TP | 152.777,42 | FPV | 0,00 | | | TR | 0,00 |
| Titolo 5 | Chiusura Anticipazioni da istituto tesoriere/cassiere | RS | 0,00 | PR | 0,00 | R | 0,00 | EP | 0,00 | | |
| | | CP | 1.705.512,55 | PC | 0,00 | I | 0,00 | ECP | 1.705.512,55 | EC | 0,00 |
| | | CS | 1.705.512,55 | TP | 0,00 | FPV | 0,00 | | | TR | 0,00 |
| Titolo 7 | Spese per conto terzi e partite di giro | RS | 247.010,94 | PR | 126.804,13 | R | -7.891,28 | EP | 112.315,53 | | |
| | | CP | 2.161.600,00 | PC | 582.252,16 | I | 612.399,73 | ECP | 1.549.200,27 | EC | 30.147,57 |
| | | CS | 2.291.565,44 | TP | 709.056,29 | FPV | 0,00 | | | TR | 142.463,10 |
| | TOTALE TITOLI | RS | 2.174.475,74 | PR | 1.472.787,47 | R | -53.095,93 | EP | 648.592,34 | | |
| | | CP | 13.051.751,41 | PC | 3.795.008,14 | I | 4.989.914,80 | ECP | 6.613.553,10 | EC | 1.194.906,66 |
| | | CS | 12.211.543,29 | TP | 5.267.795,61 | FPV | 1.448.283,51 | | | TR | 1.843.499,00 |

Allegato n.10 - Rendiconto della gestione

| TITOLO | DENOMINAZIONE | RESIDUI PASSIVI AL 1/1/2021 (RS) | PAGAMENTI IN C/RESIDUI (PR) | RIACCERTAMENTI RESIDUI (R) | | RESIDUI PASSIVI DA ESERCIZI PREC. (EP=RS-PR+R) |
|------------------------------------|---------------|--|-----------------------------------|---|---|---|
| | | PREVISIONI DEFINITIVE DI COMPETENZA (CP) | PAGAMENTI IN C/COMPETENZA (PC) | IMPEGNI (I) | ECONOMIE DI COMPETENZA (ECP=CP-I-FPV) | RESIDUI PASSIVI DA ESERCIZIO DI COMP. (EC=I-PC) |
| | | PREVISIONI DEFINITIVE DI CASSA (CS) | TOTALE PAGAMENTI (TP=PR+PC) | FONDO PLURIENNALE VINCOLATO (FPV) | | TOTALE RESIDUI PASSIVI DA RIPORT. (TR=EP+EC) |
| TOTALE GENERALE DELLE SPESE | | RS 2.174.475,74 | PR 1.472.787,47 | R -53.095,93 | | EP 648.592,34 |
| | | CP 13.051.751,41 | PC 3.795.008,14 | I 4.989.914,80 | ECP 6.613.553,10 | EC 1.194.906,66 |
| | | CS 12.211.543,29 | TP 5.267.795,61 | FPV 1.448.283,51 | | TR 1.843.499,00 |

QUADRO GENERALE RIASSUNTIVO

| ENTRATE | ACCERTAMENTI | INCASSI | SPESE | IMPEGNI | PAGAMENTO |
|--|---------------------|---------------------|---|---------------------|---------------------|
| Fondo di cassa all'inizio dell'esercizio | | 1.206.551,40 | | | |
| Utilizzo avanzo di amministrazione | 438.771,14 | | Disavanzo di amministrazione | 0,00 | |
| <i>di cui Utilizzo Fondo anticipazioni di liquidità</i> | 0,00 | | Disavanzo derivante da debito autorizzato e non contratto ripianato con accensione di | 0,00 | |
| Fondo pluriennale vincolato di parte corrente | 55.556,99 | | | | |
| Fondo pluriennale vincolato in c/capitale | 305.462,54 | | | | |
| <i>di cui Fondo pluriennale vincolato in c/capitale finanziato da debito</i> | 0,00 | | | | |
| Fondo pluriennale vincolato per incremento di attività finanziarie | 0,00 | | | | |
| TIT. 1 - Entrate correnti di natura tributaria, contributiva e perequativa | 3.219.548,06 | 3.192.319,73 | TIT. 1 - Spese correnti | 3.666.166,72 | 3.919.997,41 |
| TIT. 2 - Trasferimenti correnti | 389.475,60 | 353.516,28 | Fondo pluriennale vincolato di parte corrente | 181.906,10 | |
| TIT. 3 - Entrate extratributarie | 453.969,38 | 378.536,24 | | | |
| TIT. 4 - Entrate in conto capitale | 1.589.131,31 | 915.891,92 | TIT. 2 - Spese in conto capitale | 558.570,93 | 485.964,49 |
| | | | Fondo pluriennale vincolato in c/capitale | 1.266.377,41 | |
| | | | <i>di cui Fondo pluriennale vincolato in c/capitale finanziato da debito</i> | 0,00 | |
| TIT. 5 - Entrate da riduzione di attività finanziarie | 0,00 | 0,00 | TIT. 3 - Spese per incremento di attività finanziarie | 0,00 | 0,00 |
| | | | Fondo pluriennale vincolato per incremento di attività finanziarie | 0,00 | |
| Totale entrate finali | 5.652.124,35 | 4.840.264,17 | Totale spese finali | 5.673.021,16 | 4.405.961,90 |
| TIT. 6 - Accensione di prestiti | 0,00 | 117.346,43 | TIT. 4 - Rimborso di prestiti | 152.777,42 | 152.777,42 |
| | | | <i>Fondo anticipazioni di liquidità</i> | 0,00 | |
| TIT. 7 - Anticipazioni da istituto tesoriere/cassiere | 0,00 | 0,00 | TIT. 5 - Chiusura Anticipazioni da istituto tesoriere/cassiere | 0,00 | 0,00 |
| TIT. 9 - Entrate per conto di terzi e partite di giro | 612.399,73 | 630.422,14 | TIT. 7 - Spese per conto terzi e partite di giro | 612.399,73 | 709.056,29 |
| Totale entrate dell'esercizio | 6.264.524,08 | 5.588.032,74 | Totale spese dell'esercizio | 6.438.198,31 | 5.267.795,61 |
| TOTALE COMPLESSIVO ENTRATE | 7.064.314,75 | 6.794.584,14 | TOTALE COMPLESSIVO SPESE | 6.438.198,31 | 5.267.795,61 |
| DISAVANZO DELL'ESERCIZIO | 0,00 | | AVANZO DI COMPETENZA/FONDO DI CASSA | 626.116,44 | 1.526.788,53 |
| <i>di cui Disavanzo da debito autorizzato e non contratto formatosi nell'esercizio</i> | 0,00 | | | | |
| TOTALE A PAREGGIO | 7.064.314,75 | 6.794.584,14 | TOTALE A PAREGGIO | 7.064.314,75 | 6.794.584,14 |

| ENTRATE | ACCERTAMENTI | INCASSI | SPESE | IMPEGNI | PAGAMENTO |
|---|--------------|---------|---|------------|-----------|
| GESTIONE DEL BILANCIO | | | GESTIONE DEGLI ACCANTONAMENTI IN SEDE DI RENDICONTO | | |
| a) Avanzo di competenza (+) /Disavanzo di competenza (-) | 626.116,44 | | d)Equilibrio di bilancio (+)/(-) | 432.097,20 | |
| b) Risorse accantonate stanziare nel bilancio dell'esercizio 2021 (+) | 91.997,38 | | e)Variazione accantonamenti effettuata in sede di rendiconto(+)/(-) | 35.215,51 | |
| c) Risorse vincolate nel bilancio (+) | 102.021,86 | | | | |
| d) Equilibrio di bilancio (d=a-b-c) | 432.097,20 | | f) Equilibrio complessivo (f=d-e) | 396.881,69 | |

VERIFICA EQUILIBRI

| EQUILIBRIO ECONOMICO-FINANZIARIO | | COMPETENZA (ACCERT.E IMPEGNI IMPUTATI AL 2021) |
|--|-----|--|
| A) Fondo pluriennale vincolato per spese correnti iscritto in entrata | (+) | 55.556,99 |
| AA) Recupero disavanzo di amministrazione esercizio precedente | (-) | 0,00 |
| B) Entrate Titoli 1.00 - 2.00 - 3.00 <i>di cui per estinzione anticipata di prestiti</i> | (+) | 4.062.993,04 0,00 |
| C) Entrate Titolo 4.02.06 - Contributi agli investimenti direttamente destinati al rimborso dei prestiti da amministrazioni pubbliche | (+) | 0,00 |
| D) Spese Titolo 1.00 - Spese correnti <i>di cui spese correnti non ricorrenti finanziate con utilizzo del risultato di amministrazione</i> | (-) | 3.666.166,72 0,00 |
| D1) Fondo pluriennale vincolato di parte corrente (di spesa) | (-) | 181.906,10 |
| E) Spese Titolo 2.04 - Trasferimenti in conto capitale | (-) | 0,00 |
| E1) Fondo pluriennale vincolato di spesa - titolo 2.04 Altri trasferimenti in conto capitale | (-) | 0,00 |
| F1) Spese Titolo 4.00 - Quote di capitale amm.to dei mutui e prestiti obbligazionari <i>di cui per estinzione anticipata di prestiti</i> | (-) | 152.777,42 0,00 |
| F2) Fondo anticipazioni di liquidità | (-) | 0,00 |
| G) Somma finale (G=A-AA+B+C-D-D1-E-E1-F1-F2) | | 117.699,79 |
| ALTRE POSTE DIFFERENZIALI, PER ECCEZIONI PREVISTE DA NORME DI LEGGE E DAI PRINCIPI CONTABILI, CHE HANNO EFFETTO SULL' EQUILIBRIO EX ARTICOLO 162, COMMA 6, DEL TESTO UNICO DELLE LEGGI SULL'ORDINAMENTO DEGLI ENTI LOCALI | | |
| H) Utilizzo avanzo di amministrazione per spese correnti e per rimborso prestiti <i>di cui per estinzione anticipata di prestiti</i> | (+) | 174.932,83 0,00 |
| I) Entrate di parte capitale destinate a spese correnti in base a specifiche disposizioni di legge o dei principi contabili <i>di cui per estinzione anticipata di prestiti</i> | (+) | 60.869,26 0,00 |
| L) Entrate di parte corrente destinate a spese di investimento in base a specifiche disposizioni di legge o dei principi contabili | (-) | 0,00 |
| M) Entrate da accensione di prestiti destinate a estinzione anticipata dei prestiti | (+) | 0,00 |
| O1) RISULTATO DI COMPETENZA DI PARTE CORRENTE (O1=G+H+I-L+M) | | 353.501,88 |
| - Risorse accantonate di parte corrente stanziare nel bilancio dell'esercizio 2021 | (-) | 91.997,38 |
| - Risorse vincolate di parte corrente nel bilancio | (-) | 72.732,88 |
| O2) EQUILIBRIO DI BILANCIO DI PARTE CORRENTE | | 188.771,62 |
| - Variazione accantonamenti di parte corrente effettuata in sede di rendiconto(+)/(-) | (-) | 35.215,51 |
| O3) EQUILIBRIO COMPLESSIVO DI PARTE CORRENTE | | 153.556,11 |

VERIFICA EQUILIBRI

| EQUILIBRIO ECONOMICO-FINANZIARIO | | | COMPETENZA (ACCERT.E IMPEGNI IMPUTATI AL 2021) |
|---|-----|--|--|
| P) Utilizzo avanzo di amministrazione per spese di investimento | (+) | | 263.838,31 |
| Q) Fondo pluriennale vincolato per spese in conto capitale iscritto in entrata | (+) | | 305.462,54 |
| R) Entrate Titoli 4.00-5.00-6.00 | (+) | | 1.589.131,31 |
| C) Entrate Titolo 4.02.06 - Contributi agli investimenti direttamente destinati al rimborso dei prestiti da amministrazioni pubbliche | (-) | | 0,00 |
| I) Entrate di parte capitale destinate a spese correnti in base a specifiche disposizioni di legge o dei principi contabili | (-) | | 60.869,26 |
| S1) Entrate Titolo 5.02 per Riscossioni di crediti | (-) | | 0,00 |
| S2) Entrate Titolo 5.03 per Riscossione crediti di medio-lungo termine | (-) | | 0,00 |
| T) Entrate Titolo 5.04 relative a Altre entrate per riduzioni di attività finanziarie | (-) | | 0,00 |
| L) Entrate di parte corrente destinate a spese di investimento in base a specifiche disposizioni di legge o dei principi contabili | (+) | | 0,00 |
| M) Entrate da accensione di prestiti destinate a estinzione anticipata dei prestiti | (-) | | 0,00 |
| U) Spese Titolo 2.00 - Spese in conto capitale | (-) | | 558.570,93 |
| U1) Fondo pluriennale vincolato in c/capitale (di spesa) | (-) | | 1.266.377,41 |
| V) Spese Titolo 3.01 per Acquisizioni di attività finanziarie | (-) | | 0,00 |
| E) Spese Titolo 2.04 - Trasferimenti in conto capitale | (+) | | 0,00 |
| E1) Fondo pluriennale vincolato di spesa - titolo 2.04 Altri trasferimenti in conto capitale | (+) | | 0,00 |
| Z1) RISULTATO DI COMPETENZA IN C/CAPITALE (Z1) = P+Q+R-C-I-S1-S2-T+L-M-U-U1-U2-V+E+E1) | | | 272.614,56 |
| Z/1) Risorse accantonate in c/capitale stanziare nel bilancio dell'esercizio 2021 | (-) | | 0,00 |
| - Risorse vincolate in c/capitale nel bilancio | (-) | | 29.288,98 |
| Z/2) EQUILIBRIO DI BILANCIO IN C/CAPITALE | | | 243.325,58 |
| - Variazione accantonamenti in c/capitale effettuata in sede di rendiconto(+)/(-) | (-) | | 0,00 |
| Z3) EQUILIBRIO COMPLESSIVO IN CAPITALE | | | 243.325,58 |
| S1) Entrate Titolo 5.02 per Riscossioni di crediti | (+) | | 0,00 |
| S2) Entrate Titolo 5.03 per Riscossione crediti di medio-lungo termine | (+) | | 0,00 |
| T) Entrate Titolo 5.04 relative a Altre entrate per riduzioni di attività finanziarie | (+) | | 0,00 |
| X1) Spese Titolo 3.02 per Concessione crediti di breve termine | (-) | | 0,00 |
| X2) Spese Titolo 3.03 per Concessione crediti di medio-lungo termine | (-) | | 0,00 |
| Y) Spese Titolo 3.04 per Altre spese per incremento di attività finanziarie | (-) | | 0,00 |

VERIFICA EQUILIBRI

| EQUILIBRIO ECONOMICO-FINANZIARIO | | COMPETENZA (ACCERT.E IMPEGNI IMPUTATI AL 2021) |
|---|-----|--|
| W1) RISULTATO DI COMPETENZA (W1 = O1+Z1+S1+S2+T-X1-X2-Y) | | 626.116,44 |
| Risorse accantonate stanziare nel bilancio dell'esercizio 2021 | (-) | 91.997,38 |
| Risorse vincolate nel bilancio | (-) | 102.021,86 |
| W2/EQUILIBRIO DI BILANCIO | | 432.097,20 |
| Variatione accantonamenti effettuata in sede di rendiconto | (-) | 35.215,51 |
| W3/EQUILIBRIO COMPLESSIVO | | 396.881,69 |
| Saldo corrente ai fini della copertura degli investimenti pluriennali: | | |
| O1) Risultato di competenza di parte corrente | | 353.501,88 |
| Utilizzo risultato di amministrazione per il finanziamento di spese correnti ricorrenti per il rimborso di prestiti al netto del Fondo anticipazione di liquidità (H) | (-) | 174.932,83 |
| Entrate non ricorrenti che non hanno dato copertura a impegni | (-) | 0,00 |
| - Risorse accantonate di parte corrente stanziare nel bilancio dell'esercizio 2021 | (-) | 91.997,38 |
| - Variatione accantonamenti di parte corrente effettuata in sede di rendiconto '(+)/(-) | (-) | 35.215,51 |
| - Risorse vincolate di parte corrente nel bilancio | (-) | 19.407,00 |
| Equilibrio di parte corrente ai fini della copertura degli investimenti pluriennali. | | 31.949,16 |

CONTO ECONOMICO

| CONTO ECONOMICO | ANNO 2021 | ANNO 2020 |
|---|---------------------|---------------------|
| A) COMPONENTI POSITIVI DELLA GESTIONE | | |
| 1) Proventi da tributi | 2.985.633,99 | 2.949.945,33 |
| 2) Proventi da fondi perequativi | 233.914,07 | 135.417,36 |
| 3) Proventi da trasferimenti e contributi | 615.849,95 | 840.354,88 |
| a) Proventi da trasferimenti correnti | 389.475,60 | 642.148,26 |
| b) Quota annuale di contributi agli investimenti | 226.374,35 | 198.206,62 |
| c) Contributi agli investimenti | 0,00 | 0,00 |
| 4) Ricavi delle vendite e prestazioni e proventi da servizi pubblici | 422.089,31 | 318.028,48 |
| a) Proventi derivanti dalla gestione dei beni | 197.731,08 | 126.822,55 |
| b) Ricavi della vendita di beni | 5.919,09 | 29.986,16 |
| c) Ricavi e proventi dalla prestazione di servizi | 218.439,14 | 161.219,77 |
| 5) Variazioni nelle rimanenze di prodotti in corso di lavorazione, etc. (+/-) | 0,00 | 0,00 |
| 6) Variazione dei lavori in corso su ordinazione | 0,00 | 0,00 |
| 7) Incrementi di immobilizzazioni per lavori interni | 0,00 | 0,00 |
| 8) Altri ricavi e proventi diversi | 31.880,07 | 105.702,56 |
| TOTALE COMPONENTI POSITIVI DELLA GESTIONE (A) | 4.289.367,39 | 4.349.448,61 |
| B) COMPONENTI NEGATIVI DELLA GESTIONE | | |
| 9) Acquisto di materie prime e/o beni di consumo | 145.173,24 | 139.137,95 |
| 10) Prestazioni di servizi | 2.201.955,03 | 2.262.821,65 |
| 11) Utilizzo beni di terzi | 20.939,47 | 20.920,08 |
| 12) Trasferimenti e contributi | 189.474,52 | 214.961,60 |
| a) Trasferimenti correnti | 189.474,52 | 214.961,60 |
| b) Contributi agli investimenti ad altre Amministrazioni pubb. | 0,00 | 0,00 |
| c) Contributi agli investimenti ad altri soggetti | 0,00 | 0,00 |

| CONTO ECONOMICO | ANNO 2021 | ANNO 2020 |
|---|--------------|--------------|
| 13) Personale | 865.750,06 | 975.223,24 |
| 14) Ammortamenti e svalutazioni | 592.548,15 | 594.802,91 |
| a) Ammortamenti di immobilizzazioni Immateriali | 14.278,53 | 17.848,17 |
| b) Ammortamenti di immobilizzazioni materiali | 578.269,62 | 576.954,74 |
| c) Altre svalutazioni delle immobilizzazioni | 0,00 | 0,00 |
| d) Svalutazione dei crediti | 0,00 | 0,00 |
| 15) Variazioni nelle rimanenze di materie prime e/o beni di consumo (+/-) | 0,00 | 0,00 |
| 16) Accantonamenti per rischi | 107.952,89 | 61.494,82 |
| 17) Altri accantonamenti | 19.260,00 | 0,00 |
| 18) Oneri diversi di gestione | 72.783,88 | 130.429,17 |
| TOTALE COMPONENTI NEGATIVI DELLA GESTIONE (B) | 4.215.837,24 | 4.399.791,42 |
| DIFFERENZA FRA COMP. POSITIVI E NEGATIVI DELLA GESTIONE (A-B) | 73.530,15 | -50.342,81 |
| C) PROVENTI ED ONERI FINANZIARI | | |
| <u>Proventi finanziari</u> | | |
| 19) Proventi da partecipazioni | 1.176,34 | 0,00 |
| a) da società controllate | 0,00 | 0,00 |
| b) da società partecipate | 1.176,34 | 0,00 |
| c) da altri soggetti | 0,00 | 0,00 |
| 20) Altri proventi finanziari | 0,00 | 0,36 |
| Totale proventi finanziari | 1.176,34 | 0,36 |
| <u>Oneri finanziari</u> | | |
| 21) Interessi ed altri oneri finanziari | 106.417,34 | 108.865,45 |
| a) Interessi passivi | 106.417,34 | 108.865,45 |
| b) Altri oneri finanziari | 0,00 | 0,00 |
| Totale oneri finanziari | 106.417,34 | 108.865,45 |
| TOTALE PROVENTI ED ONERI FINANZIARI (C) | -105.241,00 | -108.865,09 |
| D) RETTIFICHE DI VALORE ATTIVITA' FINANZIARIE | | |

| CONTO ECONOMICO | ANNO 2021 | ANNO 2020 |
|---|------------|-------------|
| 22) Rivalutazioni | 0,00 | 0,00 |
| 23) Svalutazioni | 0,00 | 0,00 |
| TOTALE RETTIFICHE (D) | 0,00 | 0,00 |
| E) PROVENTI ED ONERI STRAORDINARI | | |
| 24) Proventi straordinari | 113.965,19 | 111.364,02 |
| a) Proventi da permessi di costruire | 60.869,26 | 43.767,25 |
| b) Proventi da trasferimenti in conto capitale | 0,00 | 5.939,77 |
| c) Sopravvenienze attive e insussistenze del passivo | 53.095,93 | 46.737,00 |
| d) Plusvalenze patrimoniali | 0,00 | 0,00 |
| e) Altri proventi straordinari | 0,00 | 14.920,00 |
| Totale proventi straordinari | 113.965,19 | 111.364,02 |
| 25) Oneri straordinari | 4.954,81 | 3.706,74 |
| a) Trasferimenti in conto capitale | 0,00 | 0,00 |
| b) Sopravvenienze passive e insussistenze dell'attivo | 4.954,81 | 3.706,74 |
| c) Minusvalenze patrimoniali | 0,00 | 0,00 |
| d) Altri oneri straordinari | 0,00 | 0,00 |
| Totale oneri straordinari | 4.954,81 | 3.706,74 |
| TOTALE PROVENTI ED ONERI STRAORDINARI (E) | 109.010,38 | 107.657,28 |
| RISULTATO PRIMA DELLE IMPOSTE (A-B+C+D+E) | 77.299,53 | -51.550,62 |
| 26) Imposte (*) | 63.673,18 | 68.951,42 |
| 27) RISULTATO DELL'ESERCIZIO | 13.626,35 | -120.502,04 |

STATO PATRIMONIALE - ATTIVO

| STATO PATRIMONIALE - (ATTIVO) | ANNO 2021 | ANNO 2020 |
|---|---------------|---------------|
| A) CREDITI vs.LO STATO ED ALTRE AMMINISTRAZIONI PUBBLICHE PER LA PARTECIPAZIONE AL FONDO DI DOTAZIONE | 0,00 | 0,00 |
| TOTALE CREDITI vs PARTECIPANTI (A) | 0,00 | 0,00 |
| B) IMMOBILIZZAZIONI | | |
| I) Immobilizzazioni immateriali | | |
| 1) Costi di impianto e di ampliamento | 0,00 | 0,00 |
| 2) Costi di ricerca sviluppo e pubblicità | 0,00 | 0,00 |
| 3) Diritti di brevetto ed utilizzazione opere dell'ingegno | 0,00 | 0,00 |
| 4) Concessioni, licenze, marchi e diritti simile | 0,00 | 0,00 |
| 5) Avviamento | 0,00 | 0,00 |
| 6) Immobilizzazioni in corso ed acconti | 0,00 | 0,00 |
| 9) Altre | 57.114,13 | 71.392,66 |
| Totale immobilizzazioni immateriali | 57.114,13 | 71.392,66 |
| II) Immobilizzazioni materiali | | |
| 1) Beni demaniali | 16.276.979,41 | 16.609.162,66 |
| 1.1) Terreni | 0,00 | 0,00 |
| 1.2) Fabbricati | 0,00 | 0,00 |
| 1.3) Infrastrutture | 0,00 | 0,00 |
| 1.9) Altri beni demaniali | 16.276.979,41 | 16.609.162,66 |
| III 2) Altre immobilizzazioni materiali | 12.580.190,66 | 12.639.608,40 |
| 2.1) Terreni | 2.337.665,87 | 2.337.665,87 |
| a) di cui in leasing finanziario | 0,00 | 0,00 |
| 2.2) Fabbricati | 10.081.128,60 | 10.181.080,99 |
| a) di cui in leasing finanziario | 0,00 | 0,00 |

| STATO PATRIMONIALE - (ATTIVO) | ANNO 2021 | ANNO 2020 |
|---|----------------------|----------------------|
| 2.3) Impianti e macchinari | 61.562,73 | 36.141,61 |
| a) di cui in leasing finanziario | 0,00 | 0,00 |
| 2.4) Attrezzature industriali e commerciali | 0,00 | 0,00 |
| 2.5) Mezzi di trasporto | 12.595,17 | 7.798,78 |
| 2.6) Macchine per ufficio e hardware | 34.739,54 | 39.868,76 |
| 2.7) Mobili e arredi | 50.937,15 | 37.052,39 |
| 2.8) Infrastrutture | 0,00 | 0,00 |
| 2.99) Altri beni materiali | 1.561,60 | 0,00 |
| 3) Immobilizzazioni in corso ed acconti | 2.447.518,30 | 2.067.341,74 |
| Totale immobilizzazioni materiali | 31.304.688,37 | 31.316.112,80 |
| IV) Immobilizzazioni Finanziarie | | |
| 1) Partecipazioni in | 36.278,35 | 35.102,01 |
| a) imprese controllate | 0,00 | 0,00 |
| b) imprese partecipate | 36.278,35 | 35.102,01 |
| c) altri soggetti | 0,00 | 0,00 |
| 2) Crediti verso | 0,00 | 0,00 |
| a) altre amministrazioni pubbliche | 0,00 | 0,00 |
| b) imprese controllate | 0,00 | 0,00 |
| c) imprese partecipate | 0,00 | 0,00 |
| d) altri soggetti | 0,00 | 0,00 |
| 3) Altri titoli | 0,00 | 0,00 |
| Totale immobilizzazioni finanziarie | 36.278,35 | 35.102,01 |
| TOTALE IMMOBILIZZAZIONI (B) | 31.398.080,85 | 31.422.607,47 |
| C) ATTIVO CIRCOLANTE | | |
| I) Rimanenze | 0,00 | 0,00 |
| Totale rimanenze | 0,00 | 0,00 |
| II) Crediti | | |

| STATO PATRIMONIALE - (ATTIVO) | ANNO 2021 | ANNO 2020 |
|--|---------------------|---------------------|
| 1) Crediti di natura tributaria | 2.021.410,92 | 1.988.217,16 |
| a) Crediti da tributi destinati al finanziamento della sanità | 0,00 | 0,00 |
| b) Altri crediti da tributi | 2.014.464,26 | 1.988.217,16 |
| c) Crediti da Fondi perequativi | 6.946,66 | 0,00 |
| 2) Crediti per trasferimenti e contributi | 2.113.449,53 | 1.398.963,18 |
| a) verso amministrazioni pubbliche | 2.013.914,90 | 1.306.626,19 |
| b) imprese controllate | 0,00 | 0,00 |
| c) imprese partecipate | 80.174,10 | 80.174,10 |
| d) verso altri soggetti | 19.360,53 | 12.162,89 |
| 3) Verso clienti ed utenti | 318.516,77 | 249.370,13 |
| 4) Altri Crediti | 442.234,51 | 587.524,73 |
| a) verso l'erario | 0,00 | 0,00 |
| b) per attività svolta per c/terzi | 176.884,86 | 204.828,65 |
| c) altri | 265.349,65 | 382.696,08 |
| Totale crediti | 4.895.611,73 | 4.224.075,20 |
| III) Attività finanziarie che non costituiscono immobilizzi | | |
| 1) Partecipazioni | 0,00 | 0,00 |
| 2) Altri titoli | 0,00 | 0,00 |
| Totale attività finanziarie che non costituiscono immobilizzi | 0,00 | 0,00 |
| IV) Disponibilità liquide | | |
| 1) Conto di tesoreria | 1.526.788,53 | 1.206.551,40 |
| a) Istituto tesoriere | 1.526.788,53 | 1.206.551,40 |
| b) presso Banca d'Italia | 0,00 | 0,00 |
| 2) Altri depositi bancari e postali | 127.621,57 | 111.019,14 |
| 3) Denaro e valori in cassa | 0,00 | 0,00 |
| 4) Altri conti presso la tesoreria statale intetati all'ente | 0,00 | 0,00 |
| Totale disponibilità liquide | 1.654.410,10 | 1.317.570,54 |

| STATO PATRIMONIALE - (ATTIVO) | | ANNO 2021 | ANNO 2020 |
|-------------------------------|-------------------------------------|---------------|---------------|
| | TOTALE ATTIVO CIRCOLANTE (C) | 6.550.021,83 | 5.541.645,74 |
| D) RATEI E RISCONTI | | | |
| 1) Ratei attivi | | 0,00 | 0,00 |
| 2) Risconti attivi | | 0,00 | 0,00 |
| | TOTALE RATEI E RISCONTI (D) | 0,00 | 0,00 |
| | TOTALE DELL'ATTIVO (A+B+C+D) | 37.948.102,68 | 36.964.253,21 |

STATO PATRIMONIALE - PASSIVO

| STATO PATRIMONIALE - (PASSIVO) | ANNO 2021 | ANNO 2020 |
|---|----------------------|----------------------|
| A) PATRIMONIO NETTO | | |
| I) Fondo di dotazione | 6.415.563,52 | 0,00 |
| II) Riserve | 23.183.206,51 | 0,00 |
| b) da capitale | 6.232.777,20 | 0,00 |
| c) da permessi di costruire | 0,00 | 0,00 |
| d) riserve indisponibili per beni demaniali e patrimoniali indisponibili e per i beni culturali | 16.276.979,41 | 0,00 |
| e) altre riserve indisponibili | 1.176,34 | 0,00 |
| f) altre riserve disponibili | 672.273,56 | 0,00 |
| III) Risultato economico dell'esercizio | 13.626,35 | 0,00 |
| IV) Risultati economici di esercizi precedenti | 0,00 | 0,00 |
| V) Riserve negative per beni indisponibili | 0,00 | 0,00 |
| TOTALE PATRIMONIO NETTO (A) | 29.612.396,38 | 28.165.256,36 |
| B) FONDI PER RISCHI ED ONERI | | |
| 1) Per trattamento di quiescenza | 2.200,00 | 440,00 |
| 2) Per imposte | 0,00 | 0,00 |
| 3) Altri | 2.820.613,86 | 2.661.093,16 |
| TOTALE FONDI RISCHI ED ONERI (B) | 2.822.813,86 | 2.661.533,16 |
| C) TRATTAMENTO DI FINE RAPPORTO | | |
| TOTALE T.F.R. (C) | 0,00 | 0,00 |
| D) DEBITI | | |
| 1) Debiti da finanziamento | 3.638.734,46 | 3.791.511,88 |
| a) prestiti obbligazionari | 0,00 | 0,00 |
| b) v/ altre amministrazioni pubbliche | 0,00 | 0,00 |
| c) verso banche e tesoriere | 0,00 | 0,00 |

| STATO PATRIMONIALE - (PASSIVO) | ANNO 2021 | ANNO 2020 |
|---|----------------------|----------------------|
| d) verso altri finanziatori | 3.638.734,46 | 3.791.511,88 |
| 2) Debiti verso fornitori | 1.493.418,64 | 1.649.842,00 |
| 3) Acconti | 0,00 | 0,00 |
| 4) Debiti per trasferimenti e contributi | 133.050,21 | 205.109,77 |
| a) enti finanziati dal servizio sanitario nazionale | 0,00 | 0,00 |
| b) altre amministrazioni pubbliche | 41.415,06 | 41.946,87 |
| c) imprese controllate | 0,00 | 0,00 |
| d) imprese partecipate | 0,00 | 0,00 |
| e) altri soggetti | 91.635,15 | 163.162,90 |
| 5) Altri debiti | 217.030,15 | 319.523,97 |
| a) tributari | 5.524,90 | 9.433,97 |
| b) verso istituti di previdenza e sicurezza sociale | 0,00 | 0,00 |
| c) per attività svolta per c/terzi | 142.463,10 | 247.010,94 |
| d) altri | 69.042,15 | 63.079,06 |
| TOTALE DEBITI (D) | 5.482.233,46 | 5.965.987,62 |
| E) RATEI E RISCONTI | | |
| I) Ratei passivi | 0,00 | 0,00 |
| II) Risconti passivi | 30.658,98 | 171.476,07 |
| 1) Contributi agli investimenti | 0,00 | 171.476,07 |
| a) da altre amministrazioni pubbliche | 0,00 | 171.476,07 |
| b) da altri soggetti | 0,00 | 0,00 |
| 2) Concessioni pluriennali | 0,00 | 0,00 |
| 3) Altri risconti passivi | 30.658,98 | 0,00 |
| TOTALE RATEI E RISCONTI (E) | 30.658,98 | 171.476,07 |
| TOTALE DEL PASSIVO (A+B+C+D+E) | 37.948.102,68 | 36.964.253,21 |
| CONTI D'ORDINE | | |
| 1) Impegni su esercizi futuri | 1.448.283,51 | 361.019,53 |

| STATO PATRIMONIALE - (PASSIVO) | ANNO 2021 | ANNO 2020 |
|--|---------------------|-------------------|
| 2) Beni di terzi in uso | 0,00 | 0,00 |
| 3) Beni dati in uso a terzi | 0,00 | 0,00 |
| 4) Garanzie prestate a amministrazioni pubbliche | 0,00 | 0,00 |
| 5) Garanzie prestate a imprese controllate | 0,00 | 0,00 |
| 6) Garanzie prestate a imprese partecipate | 0,00 | 0,00 |
| 7) Garanzie prestate a altre imprese | 0,00 | 0,00 |
| TOTALE CONTI D'ORDINE | 1.448.283,51 | 361.019,53 |

PROSPETTO DIMOSTRATIVO DEL RISULTATO DI AMMINISTRAZIONE ESERCIZIO 2021

| | | GESTIONE | | |
|---|---|--------------|------------------------------|--------------|
| | | RESIDUI | COMPETENZA | TOTALE |
| Fondo cassa al 1° gennaio | | | | 1.206.551,40 |
| RISCOSSIONI | + | 997.959,90 | 4.590.072,84 | 5.588.032,74 |
| PAGAMENTI | - | 1.472.787,47 | 3.795.008,14 | 5.267.795,61 |
| SALDO DI CASSA AL 31 DICEMBRE | = | | | 1.526.788,53 |
| PAGAMENTI per azioni esecutive non regolarizzate al 31 dicembre | - | | | 0,00 |
| FONDO DI CASSA AL 31 DICEMBRE | = | | | 1.526.788,53 |
| RESIDUI ATTIVI | + | 3.221.160,49 | 1.674.451,24 | 4.895.611,73 |
| <i>di cui derivanti da accertamenti di tributi effettuati sulla base della stima del dipartimento delle finanze</i> | | <i>0,00</i> | <i>0,00</i> | <i>0,00</i> |
| RESIDUI PASSIVI | - | 648.592,34 | 1.194.906,66 | 1.843.499,00 |
| FONDO PLURIENNALE VINCOLATO PER SPESE CORRENTI | - | | | 181.906,10 |
| FONDO PLURIENNALE VINCOLATO PER SPESE IN CONTO CAPITALE | - | | | 1.266.377,41 |
| RISULTATO DI AMMINISTRAZIONE AL 31 DICEMBRE 2021 (A) | = | | | 3.130.617,75 |
| Composizione del risultato di amministrazione al 31 dicembre 2021: | | | | |
| Parte accantonata | | | | |
| Fondo anticipazioni liquidità | | | | 186.480,87 |
| Fondo perdite società partecipate | | | | 406.714,79 |
| Fondo contenzioso | | | | 182.000,00 |
| Altri accantonamenti | | | | 99.331,80 |
| Fondo crediti dubbia esigibilità | | | | 1.579.732,95 |
| | | | Totale parte accantonata (B) | 2.454.260,41 |

| | | |
|--|---|------------|
| Parte vincolata | | |
| Vincoli derivanti da leggi e dai principi contabili | | 59.947,96 |
| Vincoli derivanti da trasferimenti | | 128.961,76 |
| Vincoli derivanti dalla contrazione di mutui | | 78.757,34 |
| Vincoli formalmente attribuiti dall'ente | | 68.367,33 |
| Altri vincoli | | 63.178,04 |
| | Totale parte vincolata (C) | 399.212,43 |
| Parte destinata agli investimenti | | |
| | Totale parte destinata agli investimenti (D) | 0,00 |
| | Totale parte disponibile (E=A-B-C-D) | 277.144,91 |
| | F) di cui Disavanzo da debito autorizzato e non contratto | 0,00 |
| Se E è negativo, tale importo è iscritto tra le spese del bilancio di previsione come disavanzo da ripianare | | |

ELENCO ANALITICO DELLE RISORSE ACCANTONATE NEL RISULTATO DI AMMINISTRAZIONE

| Capitolo di spesa | descrizione | Risorse accantonate al 01/01/2021 | Risorse accantonate applicate al bilancio dell'esercizio 2021 (con segno -) | Risorse accantonate stanziare nella spesa del bilancio dell'esercizio 2021 | Variazione accantonamenti effettuata in sede di rendiconto (con segno +/-) | Risorse accantonate nel risultato di amministrazione al 31/12/2021 |
|--|---|-----------------------------------|---|--|--|--|
| | | (a) | (b) | (c) | (d) | (e)=(a)+(b)+(c)+(d) |
| Fondo anticipazioni liquidità | | | | | | |
| C_50024.03.0031 | rimborso anticipazione di liquidita' ex D.L. N. 34-2020 | 186.480,87 | 0,00 | 0,00 | 0,00 | 186.480,87 |
| Totale Fondo anticipazioni liquidità | | 186.480,87 | 0,00 | 0,00 | 0,00 | 186.480,87 |
| Fondo perdite società partecipate | | | | | | |
| C_20031.10.0031 | FONDO VINCOLATO ENTI PARTECIPATI (LEGGE 147/2013 COMMI 550-552) | 406.714,79 | 0,00 | 0,00 | 0,00 | 406.714,79 |
| Totale Fondo perdite società partecipate | | 406.714,79 | 0,00 | 0,00 | 0,00 | 406.714,79 |
| Fondo contenzioso | | | | | | |
| C_20031.10.0032 | fondo rischi spese legali (5.2, lett.h) allegato 4/2 D.Lgs.118/2011 | 140.000,00 | 0,00 | 4.500,00 | 37.500,00 | 182.000,00 |
| Totale Fondo contenzioso | | 140.000,00 | 0,00 | 4.500,00 | 37.500,00 | 182.000,00 |
| Fondo crediti di dubbia esigibilità | | | | | | |
| C_20021.10.0010 | [U24810] - FONDO CREDITI DUBBIA ESIGIBILITA' | 1.558.411,86 | 0,00 | 21.321,09 | 0,00 | 1.579.732,95 |
| Totale Fondo crediti di dubbia esigibilità | | 1.558.411,86 | 0,00 | 21.321,09 | 0,00 | 1.579.732,95 |
| Altri accantonamenti | | | | | | |
| C_20031.10.0030 | U24830 -FONDO RINNOVO CONTRATTUALE | 35.000,00 | 0,00 | 0,00 | 17.500,00 | 52.500,00 |
| C_20031.10.1123 | FONDO GARANZIA DEBITI COMMERCIALI | 0,00 | 0,00 | 64.416,29 | -19.784,49 | 44.631,80 |
| C_20031.10.1125 | FONDO TFM SINDACO | 440,00 | 0,00 | 1.760,00 | 0,00 | 2.200,00 |
| Totale Altri accantonamenti | | 35.440,00 | 0,00 | 66.176,29 | -2.284,49 | 99.331,80 |
| Totale | | 2.327.047,52 | 0,00 | 91.997,38 | 35.215,51 | 2.454.260,41 |

ELENCO ANALITICO DELLE RISORSE VINCOLATE NEL RISULTATO DI AMMINISTRAZIONE

| Capitolo di entrata | descrizione | Capitolo di spesa correlato | descrizione | Risorse vincolate al 01/01/2021 | Risorse vincolate applicate al bilancio dell'esercizio 2021 | Entrate vincolate accertate nell'esercizio 2021 | Impegni es. 2021 finanziati da entrate acc. nell'esercizio o da quote vincolate del ris di amm. | Fondo plur.vinc al 31/12/2021 finanz. da entrate vinc. acc. nell'eserc. o da quote vincolate del ris. di amm. | Cancellazione di residui att.vinc. o eliminazione vincolo su quote ris. amm (+) e canc. di residui passivi fin. da risorse vinc.(-) | Cancellazione nell'esercizio 2021 di impegni fin. da FPV dopo approvazione rendiconto 2020 non reimp. nell'esercizio 2021 | Risorse vincolate nel bilancio al 31/12/2021 | Risorse vincolate nel risultato di amministrazione al 31/12/2021 |
|---|---|-----------------------------|--|---------------------------------|---|---|---|---|---|---|--|--|
| | | | | (a) | (b) | (c) | (d) | (e) | (f) | (g) | (h)=(b)+(c)-(d)-(e)+g) | (i)=(a)+(c)-(d)-(e)-(f)+g) |
| Vincoli derivanti dalla legge | | | | | | | | | | | | |
| C_10101.51.0010 | [E520] - TASSA RACC.E SMALT.RR.SS.UU. | - | null | 99.107,00 | 99.107,00 | 160.231,00 | 202.124,62 | 37.806,38 | 0,00 | 0,00 | 19.407,00 | 19.407,00 |
| C_20101.01.0408 | fondo per l'esercizio delle funzioni fondamentali (art. 106 D.L. RILANCIO) | C_20031.10.1120 | U24801-FONDO emergenza COVID-19 | 72.369,07 | 72.369,07 | 15.407,91 | 76.525,00 | 0,00 | 0,00 | 0,00 | 11.251,98 | 11.251,98 |
| C_40400.01.0240 | E5137-ALIENAZIONE ALLOGGI ERP (26871-26282) | - | null | 33.838,31 | 33.838,31 | 28.813,67 | 33.363,00 | 0,00 | 0,00 | 0,00 | 29.288,98 | 29.288,98 |
| Totale Vincoli derivanti dalla legge | | | | 205.314,38 | 205.314,38 | 204.452,58 | 312.012,62 | 37.806,38 | 0,00 | 0,00 | 59.947,96 | 59.947,96 |
| Vincoli derivanti da Trasferimenti | | | | | | | | | | | | |
| - | null | C_09012.02.0010 | [U26891] - L.183/89 CONSOLID. PIETRASECCA (5530) | 2.817,60 | 0,00 | 0,00 | 0,00 | 0,00 | 0,00 | 0,00 | 0,00 | 2.817,60 |
| C_20101.02.0312 | [E1201] - CONTRIBUTO FORNITURA LIBRI DI TESTO | - | null | 7.857,88 | 0,00 | 0,00 | 0,00 | 0,00 | 0,00 | 0,00 | 0,00 | 7.857,88 |
| C_40200.01.0251 | [E5503] - CONTR. CIPE INTERVENTI CAP.28933-RESIDUO | - | null | 118.286,28 | 0,00 | 0,00 | 0,00 | 0,00 | 0,00 | 0,00 | 0,00 | 118.286,28 |
| Totale Vincoli derivanti da Trasferimenti | | | | 128.961,76 | 0,00 | 0,00 | 0,00 | 0,00 | 0,00 | 0,00 | 0,00 | 128.961,76 |
| Vincoli derivanti da finanziamenti | | | | | | | | | | | | |
| C_60300.01.0100 | [E6605] - SISTEMAZ. STRADE (C.U.28312-28430) | - | null | 3.962,53 | 0,00 | 0,00 | 0,00 | 0,00 | 0,00 | 0,00 | 0,00 | 3.962,53 |
| C_60300.01.0140 | [E6609] - SISTEMAZIONE PIAZZA ALDO MORO - 28471-ANCHE CON RISORSE A RESIDUO | - | null | 71.632,67 | 0,00 | 0,00 | 0,00 | 0,00 | 0,00 | 0,00 | 0,00 | 71.632,67 |
| C_60300.01.2003 | [E6653] - INTEGRAZ.REALIZ. STRUTT.POLIFUNZ. 29133 | - | null | 3.162,14 | 0,00 | 0,00 | 0,00 | 0,00 | 0,00 | 0,00 | 0,00 | 3.162,14 |
| Totale Vincoli derivanti da finanziamenti | | | | 78.757,34 | 0,00 | 0,00 | 0,00 | 0,00 | 0,00 | 0,00 | 0,00 | 78.757,34 |
| Vincoli formalmente attribuiti dall'ente | | | | | | | | | | | | |

Allegato a/2) Risultato di amministrazione - quote vincolate

| Capitolo di entrata | descrizione | Capitolo di spesa correlato | descrizione | Risorse vincolate al 01/01/2021 | Risorse vincolate applicate al bilancio dell'esercizio 2021 | Entrate vincolate accertate nell'esercizio 2021 | Impegni es. 2021 finanziati da entrate acc. nell'esercizio o da quote vincolate del ris di amm. | Fondo plur.vinc al 31/12/2021 finanz. da entrate vinc. acc. nell'eserc. o da quote vincolate del ris. di amm. | Cancellazione di residui att.vinc. o eliminazione vincolo su quote ris. amm (+) e canc. di residui passivi fin. da risorse vinc.(-) | Cancellazione nell'esercizio 2021 di impegni fin. da FPV dopo approvazione rendiconto 2020 non reimp. nell'esercizio 2021 | Risorse vincolate nel bilancio al 31/12/2021 | Risorse vincolate nel risultato di amministrazione al 31/12/2021 |
|---|---|-----------------------------|---|---------------------------------|---|---|---|---|---|---|--|--|
| | | | | (a) | (b) | (c) | (d) | (e) | (f) | (g) | (h)=(b)+(c)-(d)-(e)+(+g) | (i)=(a)+(c)-(d)-(e)-(f)+(+g) |
| COMP_P_MORO | COMPLETAMENTO PIAZZA STAZIONE ALDO MORO | - | - | 68.367,33 | 0,00 | 0,00 | 0,00 | 0,00 | 0,00 | 0,00 | 0,00 | 68.367,33 |
| Totale Vincoli formalmente attribuiti dall'ente | | | | 68.367,33 | 0,00 | 0,00 | 0,00 | 0,00 | 0,00 | 0,00 | 0,00 | 68.367,33 |
| Altri vincoli | | | | | | | | | | | | |
| RISORSE LIBERE | null | C_09041.03.0050 | U14750 -CONSUMI IDRICI UTENZE PUBBLICHE (ACQUA FORNITA DAL CAM) | 0,00 | 0,00 | 16.134,90 | 0,00 | 0,00 | 0,00 | 0,00 | 16.134,90 | 16.134,90 |
| C_30100.02.0040 | [E2870] - PROVENTI INGRESSO RISERVA PIETRASECCA (17305) | C_09051.03.0945 | SERVIZI CORRELATI GESTIONE RISERVA NATURALE PIETRASECCA | 0,00 | 0,00 | 25.939,00 | 0,00 | 0,00 | 0,00 | 0,00 | 25.939,00 | 25.939,00 |
| C_90200.99.0010 | [E7240] - DEPOSITI PER SPESE CONTRATTUALI | C_99017.02.0710 | [U29840] - SPESE CONTRATTUALI E DI ASTE 7240 | 3.456,76 | 3.456,76 | 0,00 | 3.456,76 | 0,00 | 0,00 | 0,00 | 0,00 | 0,00 |
| PROPRIE RISORSE LIBERE | null | C_01021.01.0627 | U24459-INDENNITA' RISULTATO ANNI PRECEDENTI | 21.104,14 | 0,00 | 0,00 | 0,00 | 0,00 | 0,00 | 0,00 | 0,00 | 21.104,14 |
| Totale Altri vincoli | | | | 24.560,90 | 3.456,76 | 42.073,90 | 3.456,76 | 0,00 | 0,00 | 0,00 | 42.073,90 | 63.178,04 |
| Totale | | | | 505.961,71 | 208.771,14 | 246.526,48 | 315.469,38 | 37.806,38 | 0,00 | 0,00 | 102.021,86 | 399.212,43 |

Allegato a/2) Risultato di amministrazione - quote vincolate

| Capitolo di entrata | descrizione | Capitolo di spesa correlato | descrizione | Risorse vincolate al 01/01/2021 | Risorse vincolate applicate al bilancio dell'esercizio 2021 | Entrate vincolate accertate nell'esercizio 2021 | Impegni es. 2021 finanziati da entrate acc. nell'esercizio o da quote vincolate del ris di amm. | Fondo plur.vinc al 31/12/2021 finanz. da entrate vinc. acc. nell'eserc. o da quote vincolate del ris. di amm. | Cancellazione di residui att.vinc. o eliminazione vincolo su quote ris. amm (+) e canc. di residui passivi fin. da risorse vinc.(-) | Cancellazione nell'esercizio 2021 di impegni fin. da FPV dopo approvazione rendiconto 2020 non reimp. nell'esercizio 2021 | Risorse vincolate nel bilancio al 31/12/2021 | Risorse vincolate nel risultato di amministrazione al 31/12/2021 |
|---------------------|-------------|-----------------------------|--|---------------------------------|---|---|---|---|---|---|--|--|
| | | | | (a) | (b) | (c) | (d) | (e) | (f) | (g) | (h)=(b)+(c)-(d)-(e)+g) | (i)=(a)+(c)-(d)-(e)-(f)+g) |
| | | | Totale quote accantonate riguardanti le risorse vincolate da legge (m/1) | | | | | | | | 0,00 | 0,00 |
| | | | Totale quote accantonate riguardanti le risorse vincolate da trasferimenti (m/2) | | | | | | | | 0,00 | 0,00 |
| | | | Totale quote accantonate riguardanti le risorse vincolate da finanziamenti (m/3) | | | | | | | | 0,00 | 0,00 |
| | | | Totale quote accantonate riguardanti le risorse vincolate dall'ente (m/4) | | | | | | | | 0,00 | 0,00 |
| | | | Totale quote accantonate riguardanti le risorse vincolate da altro (m/5) | | | | | | | | 0,00 | 0,00 |
| | | | Totale quote accantonate riguardanti le risorse vincolate (m=m/1+m/2+m/3+m/4+m/5) | | | | | | | | 0,00 | 0,00 |
| | | | Totale risorse vincolate da legge al netto di quelle che sono state oggetto di accantonamenti (n/1=l/1-m/1) | | | | | | | | 59.947,96 | 59.947,96 |
| | | | Totale risorse vincolate da trasferimenti al netto di quelle che sono state ogg. di accantonamenti (n/2=l/2-m/2) | | | | | | | | 0,00 | 128.961,76 |
| | | | Totale risorse vincolate da finanziamenti al netto di quelle che sono state ogg. di accantonamenti (n/3=l/3-m/3) | | | | | | | | 0,00 | 78.757,34 |
| | | | Totale risorse vincolate dall'Ente al netto di quelle che sono state oggetto di accantonamenti (n/4=l/4-m/4) | | | | | | | | 0,00 | 68.367,33 |
| | | | Totale risorse vincolate da altro al netto di quelle che sono state oggetto di accantonamenti (n/5=l/5-m/5) | | | | | | | | 42.073,90 | 63.178,04 |
| | | | Totale risorse vincolate al netto di quelle che sono state oggetto di accantonamenti (n=l-m) | | | | | | | | 102.021,86 | 399.212,43 |

COMPOSIZIONE PER MISSIONI E PROGRAMMI DEL FONDO PLURIENNALE VINCOLATO DELL'ESERCIZIO 2021

| MISSIONI E PROGRAMMI | Fondo pluriennale vincolato al 31 dicembre dell'esercizio 2020 | Spese impegnate negli esercizi precedenti e imputate all'esercizio 2021 e coperte dal fondo pluriennale vincolato | Riaccertamento degli impegni di cui alla lettera b) effettuata nel corso dell'esercizio 2021 (cd. economie di impegno) | Riaccertamento degli impegni di cui alla lettera b) effettuata nel corso dell'esercizio 2021 (cd. economie di impegno) su impegni pluriennali finanziati dal FPV e imputati agli esercizi succ. al 2021 | Quota del fondo pluriennale vincolato al 31 dicembre dell'esercizio 2020, non destinata ad essere utilizzata nell'esercizio 2021 e rinviata all'esercizio 2022 e successivi | Spese impegnate nell'esercizio 2021 con imputazione all'esercizio 2022 e coperte dal fondo pluriennale vincolato | Spese impegnate nell'esercizio 2021 con imputazione all'esercizio 2023 e coperte dal fondo pluriennale vincolato | Spese impegnate nell'esercizio 2021 con imputazione a esercizi successivi a quelli considerati nel bilancio pluriennale e coperte dal fondo pluriennale vincolato | Fondo pluriennale vincolato al 31 dicembre dell'esercizio 2021 |
|---|--|---|--|---|---|--|--|---|--|
| | (a) | (b) | (x) | (y) | (c) = (a)-(b)-(x)-(y) | (d) | (e) | (f) | (g) = (c)+(d)+(e)+(f) |
| 01 MISSIONE 1 - Servizi istituzionali, generali e di gestione | | | | | | | | | |
| 01 Organi istituzionali | 0,00 | 0,00 | 0,00 | 0,00 | 0,00 | 0,00 | 0,00 | 0,00 | 0,00 |
| 02 Segreteria generale | 0,00 | 0,00 | 0,00 | 0,00 | 0,00 | 28.250,00 | 0,00 | 0,00 | 28.250,00 |
| 03 Gestione economica, finanziaria, programmazione e provveditorato | 0,00 | 0,00 | 0,00 | 0,00 | 0,00 | 2.900,00 | 0,00 | 0,00 | 2.900,00 |
| 04 Gestione delle entrate tributarie e servizi fiscali | 0,00 | 0,00 | 0,00 | 0,00 | 0,00 | 2.693,48 | 0,00 | 0,00 | 2.693,48 |
| 05 Gestione dei beni demaniali e patrimoniali | 69.000,00 | 69.000,00 | 0,00 | 0,00 | 0,00 | 1.179.788,90 | 0,00 | 0,00 | 1.179.788,90 |
| 06 Ufficio tecnico | 0,00 | 0,00 | 0,00 | 0,00 | 0,00 | 3.700,00 | 0,00 | 0,00 | 3.700,00 |
| 07 Elezioni e consultazioni popolari - Anagrafe e stato civile | 0,00 | 0,00 | 0,00 | 0,00 | 0,00 | 4.400,00 | 0,00 | 0,00 | 4.400,00 |
| 08 Statistica e sistemi informativi | 0,00 | 0,00 | 0,00 | 0,00 | 0,00 | 0,00 | 0,00 | 0,00 | 0,00 |
| 10 Risorse umane | 0,00 | 0,00 | 0,00 | 0,00 | 0,00 | 0,00 | 0,00 | 0,00 | 0,00 |
| 11 Altri servizi generali | 48.001,65 | 6.069,74 | 0,32 | 0,00 | 41.931,59 | 40.969,11 | 0,00 | 0,00 | 82.900,70 |
| Totale MISSIONE 01 - Servizi istituzionali, generali e di gestione | 117.001,65 | 75.069,74 | 0,32 | 0,00 | 41.931,59 | 1.262.701,49 | 0,00 | 0,00 | 1.304.633,08 |
| 03 MISSIONE 3 - Ordine pubblico e sicurezza | | | | | | | | | |
| 01 Polizia locale e amministrativa | 0,00 | 0,00 | 0,00 | 0,00 | 0,00 | 1.326,72 | 0,00 | 0,00 | 1.326,72 |
| 02 Sistema integrato di sicurezza urbana | 0,00 | 0,00 | 0,00 | 0,00 | 0,00 | 0,00 | 0,00 | 0,00 | 0,00 |
| Totale MISSIONE 03 - Ordine pubblico e sicurezza | 0,00 | 0,00 | 0,00 | 0,00 | 0,00 | 1.326,72 | 0,00 | 0,00 | 1.326,72 |
| 04 MISSIONE 4 - Istruzione e diritto allo studio | | | | | | | | | |
| 01 Istruzione prescolastica | 0,00 | 0,00 | 0,00 | 0,00 | 0,00 | 0,00 | 0,00 | 0,00 | 0,00 |
| 02 Altri ordini di istruzione non universitaria | 106.462,54 | 72.050,26 | 0,00 | 0,00 | 34.412,28 | 0,00 | 0,00 | 0,00 | 34.412,28 |
| 06 Servizi ausiliari all'istruzione | 0,00 | 0,00 | 0,00 | 0,00 | 0,00 | 0,00 | 0,00 | 0,00 | 0,00 |
| 07 Diritto allo studio | 7.555,34 | 0,00 | 0,00 | 0,00 | 7.555,34 | 3.128,84 | 0,00 | 0,00 | 10.684,18 |
| Totale MISSIONE 04 - Istruzione e diritto allo studio | 114.017,88 | 72.050,26 | 0,00 | 0,00 | 41.967,62 | 3.128,84 | 0,00 | 0,00 | 45.096,46 |

Allegato b) al Rendiconto - Fondo pluriennale vincolato

| MISSIONI E PROGRAMMI | Fondo pluriennale vincolato al 31 dicembre dell'esercizio 2020 | Spese impegnate negli esercizi precedenti e imputate all'esercizio 2021 e coperte dal fondo pluriennale vincolato | Riaccertamento degli impegni di cui alla lettera b) effettuata nel corso dell'esercizio 2021 (cd. economie di impegno) | Riaccertamento degli impegni di cui alla lettera b) effettuata nel corso dell'esercizio 2021 (cd. economie di impegno) su impegni pluriennali finanziati dal FPV e imputati agli esercizi succ. al 2021 | Quota del fondo pluriennale vincolato al 31 dicembre dell'esercizio 2020, non destinata ad essere utilizzata nell'esercizio 2021 e rinviata all'esercizio 2022 e successivi | Spese impegnate nell'esercizio 2021 con imputazione all'esercizio 2022 e coperte dal fondo pluriennale vincolato | Spese impegnate nell'esercizio 2021 con imputazione all'esercizio 2023 e coperte dal fondo pluriennale vincolato | Spese impegnate nell'esercizio 2021 con imputazione a esercizi successivi a quelli considerati nel bilancio pluriennale e coperte dal fondo pluriennale vincolato | Fondo pluriennale vincolato al 31 dicembre dell'esercizio 2021 |
|---|--|---|--|---|---|--|--|---|--|
| | (a) | (b) | (x) | (y) | (c) = (a)-(b)-(x)-(y) | (d) | (e) | (f) | (g) = (c)+(d)+(e)+(f) |
| 05 MISSIONE 5 - Tutela e valorizzazione dei beni e attività culturali | | | | | | | | | |
| 02 Attività culturali e interventi diversi nel settore culturale | 0,00 | 0,00 | 0,00 | 0,00 | 0,00 | 0,00 | 0,00 | 0,00 | 0,00 |
| Totale MISSIONE 05 - Tutela e valorizzazione dei beni e attività culturali | 0,00 | 0,00 | 0,00 | 0,00 | 0,00 | 0,00 | 0,00 | 0,00 | 0,00 |
| 06 MISSIONE 6 - Politiche giovanili, sport e tempo libero | | | | | | | | | |
| 01 Sport e tempo libero | 0,00 | 0,00 | 0,00 | 0,00 | 0,00 | 0,00 | 0,00 | 0,00 | 0,00 |
| 02 Giovani | 0,00 | 0,00 | 0,00 | 0,00 | 0,00 | 0,00 | 0,00 | 0,00 | 0,00 |
| Totale MISSIONE 06 - Politiche giovanili, sport e tempo libero | 0,00 | 0,00 | 0,00 | 0,00 | 0,00 | 0,00 | 0,00 | 0,00 | 0,00 |
| 07 MISSIONE 7 - Turismo | | | | | | | | | |
| 01 Sviluppo e valorizzazione del turismo | 0,00 | 0,00 | 0,00 | 0,00 | 0,00 | 0,00 | 0,00 | 0,00 | 0,00 |
| Totale MISSIONE 07 - Turismo | 0,00 | 0,00 | 0,00 | 0,00 | 0,00 | 0,00 | 0,00 | 0,00 | 0,00 |
| 08 MISSIONE 8 - Assetto del territorio ed edilizia abitativa | | | | | | | | | |
| 01 Urbanistica e assetto del territorio | 0,00 | 0,00 | 0,00 | 0,00 | 0,00 | 2.980,00 | 0,00 | 0,00 | 2.980,00 |
| 02 Edilizia residenziale pubblica e locale e piani di edilizia economico-popolare | 0,00 | 0,00 | 0,00 | 0,00 | 0,00 | 0,00 | 0,00 | 0,00 | 0,00 |
| Totale MISSIONE 08 - Assetto del territorio ed edilizia abitativa | 0,00 | 0,00 | 0,00 | 0,00 | 0,00 | 2.980,00 | 0,00 | 0,00 | 2.980,00 |
| 09 MISSIONE 9 - Sviluppo sostenibile e tutela del territorio e dell'ambiente | | | | | | | | | |
| 01 Difesa del suolo | 0,00 | 0,00 | 0,00 | 0,00 | 0,00 | 0,00 | 0,00 | 0,00 | 0,00 |
| 02 Tutela, valorizzazione e recupero ambientale | 0,00 | 0,00 | 0,00 | 0,00 | 0,00 | 0,00 | 0,00 | 0,00 | 0,00 |
| 03 Rifiuti | 0,00 | 0,00 | 0,00 | 0,00 | 0,00 | 1.000,00 | 0,00 | 0,00 | 1.000,00 |
| 04 Servizio idrico integrato | 0,00 | 0,00 | 0,00 | 0,00 | 0,00 | 0,00 | 0,00 | 0,00 | 0,00 |
| 05 Aree protette, parchi naturali, protezione naturalistica e forestazione | 0,00 | 0,00 | 0,00 | 0,00 | 0,00 | 0,00 | 0,00 | 0,00 | 0,00 |

Allegato b) al Rendiconto - Fondo pluriennale vincolato

| MISSIONI E PROGRAMMI | Fondo pluriennale vincolato al 31 dicembre dell'esercizio 2020 | Spese impegnate negli esercizi precedenti e imputate all'esercizio 2021 e coperte dal fondo pluriennale vincolato | Riaccertamento degli impegni di cui alla lettera b) effettuata nel corso dell'esercizio 2021 (cd. economie di impegno) | Riaccertamento degli impegni di cui alla lettera b) effettuata nel corso dell'esercizio 2021 (cd. economie di impegno) su impegni pluriennali finanziati dal FPV e imputati agli esercizi succ. al 2021 | Quota del fondo pluriennale vincolato al 31 dicembre dell'esercizio 2020, non destinata ad essere utilizzata nell'esercizio 2021 e rinviata all'esercizio 2022 e successivi | Spese impegnate nell'esercizio 2021 con imputazione all'esercizio 2022 e coperte dal fondo pluriennale vincolato | Spese impegnate nell'esercizio 2021 con imputazione all'esercizio 2023 e coperte dal fondo pluriennale vincolato | Spese impegnate nell'esercizio 2021 con imputazione a esercizi successivi a quelli considerati nel bilancio pluriennale e coperte dal fondo pluriennale vincolato | Fondo pluriennale vincolato al 31 dicembre dell'esercizio 2021 |
|--|--|---|--|---|---|--|--|---|--|
| | (a) | (b) | (x) | (y) | (c) = (a)-(b)-(x)-(y) | (d) | (e) | (f) | (g) = (c)+(d)+(e)+(f) |
| 07 Sviluppo sostenibile territorio montano piccoli Comuni | 0,00 | 0,00 | 0,00 | 0,00 | 0,00 | 0,00 | 0,00 | 0,00 | 0,00 |
| Totale MISSIONE 09 - Sviluppo sostenibile e tutela del territorio e dell'ambiente | 0,00 | 0,00 | 0,00 | 0,00 | 0,00 | 1.000,00 | 0,00 | 0,00 | 1.000,00 |
| 10 MISSIONE 10 - Trasporti e diritto alla mobilità | | | | | | | | | |
| 05 Viabilità e infrastrutture stradali | 0,00 | 0,00 | 0,00 | 0,00 | 0,00 | 0,00 | 0,00 | 0,00 | 0,00 |
| Totale MISSIONE 10 - Trasporti e diritto alla mobilità | 0,00 | 0,00 | 0,00 | 0,00 | 0,00 | 0,00 | 0,00 | 0,00 | 0,00 |
| 11 MISSIONE 11 - Soccorso civile | | | | | | | | | |
| 01 Sistema di protezione civile | 0,00 | 0,00 | 0,00 | 0,00 | 0,00 | 0,00 | 0,00 | 0,00 | 0,00 |
| 02 Interventi a seguito di calamità naturali | 0,00 | 0,00 | 0,00 | 0,00 | 0,00 | 0,00 | 0,00 | 0,00 | 0,00 |
| Totale MISSIONE 11 - Soccorso civile | 0,00 | 0,00 | 0,00 | 0,00 | 0,00 | 0,00 | 0,00 | 0,00 | 0,00 |
| 12 MISSIONE 12 - Diritti sociali, politiche sociali e famiglia | | | | | | | | | |
| 01 Interventi per l'infanzia e i minori e per asili nido | 0,00 | 0,00 | 0,00 | 0,00 | 0,00 | 2.261,52 | 0,00 | 0,00 | 2.261,52 |
| 02 Interventi per la disabilità | 0,00 | 0,00 | 0,00 | 0,00 | 0,00 | 664,60 | 0,00 | 0,00 | 664,60 |
| 03 Interventi per gli anziani | 0,00 | 0,00 | 0,00 | 0,00 | 0,00 | 338,52 | 0,00 | 0,00 | 338,52 |
| 04 Interventi per soggetti a rischio di esclusione sociale | 0,00 | 0,00 | 0,00 | 0,00 | 0,00 | 0,00 | 0,00 | 0,00 | 0,00 |
| 05 Interventi per le famiglie | 0,00 | 0,00 | 0,00 | 0,00 | 0,00 | 37.806,38 | 0,00 | 0,00 | 37.806,38 |
| 06 Interventi per il diritto alla casa | 0,00 | 0,00 | 0,00 | 0,00 | 0,00 | 0,00 | 0,00 | 0,00 | 0,00 |
| 07 Programmazione e governo della rete dei servizi sociosanitari e sociali | 0,00 | 0,00 | 0,00 | 0,00 | 0,00 | 0,00 | 0,00 | 0,00 | 0,00 |
| 08 Cooperazione e associazionismo | 0,00 | 0,00 | 0,00 | 0,00 | 0,00 | 0,00 | 0,00 | 0,00 | 0,00 |
| 09 Servizio necroscopico e cimiteriale | 130.000,00 | 77.823,77 | 0,00 | 0,00 | 52.176,23 | 0,00 | 0,00 | 0,00 | 52.176,23 |
| Totale MISSIONE 12 - Diritti sociali, politiche sociali e famiglia | 130.000,00 | 77.823,77 | 0,00 | 0,00 | 52.176,23 | 41.071,02 | 0,00 | 0,00 | 93.247,25 |
| 14 MISSIONE 14 - Sviluppo economico e competitività | | | | | | | | | |
| 01 Industria PMI e Artigianato | 0,00 | 0,00 | 0,00 | 0,00 | 0,00 | 0,00 | 0,00 | 0,00 | 0,00 |

Allegato b) al Rendiconto - Fondo pluriennale vincolato

| MISSIONI E PROGRAMMI | Fondo pluriennale vincolato al 31 dicembre dell'esercizio 2020 | Spese impegnate negli esercizi precedenti e imputate all'esercizio 2021 e coperte dal fondo pluriennale vincolato | Riaccertamento degli impegni di cui alla lettera b) effettuata nel corso dell'esercizio 2021 (cd. economie di impegno) | Riaccertamento degli impegni di cui alla lettera b) effettuata nel corso dell'esercizio 2021 (cd. economie di impegno) su impegni pluriennali finanziati dal FPV e imputati agli esercizi succ. al 2021 | Quota del fondo pluriennale vincolato al 31 dicembre dell'esercizio 2020, non destinata ad essere utilizzata nell'esercizio 2021 e rinviata all'esercizio 2022 e successivi | Spese impegnate nell'esercizio 2021 con imputazione all'esercizio 2022 e coperte dal fondo pluriennale vincolato | Spese impegnate nell'esercizio 2021 con imputazione all'esercizio 2023 e coperte dal fondo pluriennale vincolato | Spese impegnate nell'esercizio 2021 con imputazione a esercizi successivi a quelli considerati nel bilancio pluriennale e coperte dal fondo pluriennale vincolato | Fondo pluriennale vincolato al 31 dicembre dell'esercizio 2021 |
|---|--|---|--|---|---|--|--|---|--|
| | (a) | (b) | (x) | (y) | (c) = (a)-(b)-(x)-(y) | (d) | (e) | (f) | (g) = (c)+(d)+(e)+(f) |
| 02 Commercio - reti distributive - tutela dei consumatori | 0,00 | 0,00 | 0,00 | 0,00 | 0,00 | 0,00 | 0,00 | 0,00 | 0,00 |
| 04 Reti e altri servizi di pubblica utilità | 0,00 | 0,00 | 0,00 | 0,00 | 0,00 | 0,00 | 0,00 | 0,00 | 0,00 |
| Totale MISSIONE 14 - Sviluppo economico e competitività | 0,00 | 0,00 | 0,00 | 0,00 | 0,00 | 0,00 | 0,00 | 0,00 | 0,00 |
| 15 MISSIONE 15 - Politiche per il lavoro e la formazione professionale | | | | | | | | | |
| 03 Sostegno all'occupazione | 0,00 | 0,00 | 0,00 | 0,00 | 0,00 | 0,00 | 0,00 | 0,00 | 0,00 |
| Totale MISSIONE 15 - Politiche per il lavoro e la formazione professionale | 0,00 | 0,00 | 0,00 | 0,00 | 0,00 | 0,00 | 0,00 | 0,00 | 0,00 |
| 20 MISSIONE 20 - Fondi e accantonamenti | | | | | | | | | |
| 01 Fondo di riserva | 0,00 | 0,00 | 0,00 | 0,00 | 0,00 | 0,00 | 0,00 | 0,00 | 0,00 |
| 02 Fondo crediti di dubbia esigibilità | 0,00 | 0,00 | 0,00 | 0,00 | 0,00 | 0,00 | 0,00 | 0,00 | 0,00 |
| 03 Altri fondi | 0,00 | 0,00 | 0,00 | 0,00 | 0,00 | 0,00 | 0,00 | 0,00 | 0,00 |
| Totale MISSIONE 20 - Fondi e accantonamenti | 0,00 | 0,00 | 0,00 | 0,00 | 0,00 | 0,00 | 0,00 | 0,00 | 0,00 |
| 50 MISSIONE 50 - Debito pubblico | | | | | | | | | |
| 01 Quota interessi ammortamento mutui e prestiti obbligazionari | 0,00 | 0,00 | 0,00 | 0,00 | 0,00 | 0,00 | 0,00 | 0,00 | 0,00 |
| 02 Quota capitale ammortamento mutui e prestiti obbligazionari | 0,00 | 0,00 | 0,00 | 0,00 | 0,00 | 0,00 | 0,00 | 0,00 | 0,00 |
| Totale MISSIONE 50 - Debito pubblico | 0,00 | 0,00 | 0,00 | 0,00 | 0,00 | 0,00 | 0,00 | 0,00 | 0,00 |
| 60 MISSIONE 60 - Anticipazioni finanziarie | | | | | | | | | |
| 01 Restituzione anticipazione di tesoreria | 0,00 | 0,00 | 0,00 | 0,00 | 0,00 | 0,00 | 0,00 | 0,00 | 0,00 |
| Totale MISSIONE 60 - Anticipazioni finanziarie | 0,00 | 0,00 | 0,00 | 0,00 | 0,00 | 0,00 | 0,00 | 0,00 | 0,00 |
| 99 MISSIONE 99 - Servizi per conto terzi | | | | | | | | | |
| 01 Servizi per conto terzi e Partite di giro | 0,00 | 0,00 | 0,00 | 0,00 | 0,00 | 0,00 | 0,00 | 0,00 | 0,00 |

Allegato b) al Rendiconto - Fondo pluriennale vincolato

| MISSIONI E PROGRAMMI | Fondo pluriennale vincolato al 31 dicembre dell'esercizio 2020 | Spese impegnate negli esercizi precedenti e imputate all'esercizio 2021 e coperte dal fondo pluriennale vincolato | Riaccertamento degli impegni di cui alla lettera b) effettuata nel corso dell'esercizio 2021 (cd. economie di impegno) | Riaccertamento degli impegni di cui alla lettera b) effettuata nel corso dell'esercizio 2021 (cd. economie di impegno) su impegni pluriennali finanziati dal FPV e imputati agli esercizi succ. al 2021 | Quota del fondo pluriennale vincolato al 31 dicembre dell'esercizio 2020, non destinata ad essere utilizzata nell'esercizio 2021 e rinviata all'esercizio 2022 e successivi | Spese impegnate nell'esercizio 2021 con imputazione all'esercizio 2022 e coperte dal fondo pluriennale vincolato | Spese impegnate nell'esercizio 2021 con imputazione all'esercizio 2023 e coperte dal fondo pluriennale vincolato | Spese impegnate nell'esercizio 2021 con imputazione a esercizi successivi a quelli considerati nel bilancio pluriennale e coperte dal fondo pluriennale vincolato | Fondo pluriennale vincolato al 31 dicembre dell'esercizio 2021 |
|---|--|---|--|---|---|--|--|---|--|
| | (a) | (b) | (x) | (y) | (c) = (a)-(b)-(x)-(y) | (d) | (e) | (f) | (g) = (c)+(d)+(e)+(f) |
| Totale MISSIONE 99 - Servizi per conto terzi | 0,00 | 0,00 | 0,00 | 0,00 | 0,00 | 0,00 | 0,00 | 0,00 | 0,00 |
| TOTALE | 361.019,53 | 224.943,77 | 0,32 | 0,00 | 136.075,44 | 1.312.208,07 | 0,00 | 0,00 | 1.448.283,51 |

COMPOSIZIONE DELL'ACCANTONAMENTO AL FONDO CREDITI DI DUBBIA ESIGIBILITA' E AL FONDO SVALUTAZIONE CREDITI

| Tipologia | DENOMINAZIONE | RESIDUI ATTIVI FORMATISI NELL'ESERCIZIO 2021 (a) | RESIDUI ATTIVI DEGLI ESERCIZI PRECEDENTI (b) | TOTALE RESIDUI ATTIVI (c) = (a) + (b) | IMPORTO MINIMO DEL FONDO (d) | FONDO CREDITI DI DUBBIA ESIGILITA' (e) | % di accantonamento al fondo crediti di dubbia esigibilità (f) = (e) / (c) |
|-----------|---|---|---|---|------------------------------------|--|---|
| | ENTRATE CORRENTI DI NATURA TRIBUTARIA, CONTRIBUTIVA E PEREQUATIVA | | | | | | |
| 1010100 | Tipologia 101 - Imposte, tasse e proventi assimilati | 390.626,23 | 1.617.872,60 | 2.008.498,83 | | | |
| | di cui accertati per cassa sulla base del principio contabile 3.7 | 0,00 | 0,00 | 0,00 | | | |
| | Tipologia 101 - Imposte, tasse e proventi assimilati non accertati per cassa | 390.626,23 | 1.617.872,60 | 2.008.498,83 | 1.579.732,95 | 1.579.732,95 | 78,652421 |
| 1010200 | Tipologia 102 - Tributi destinati al finanziamento della sanità (solo per le Regioni) | 0,00 | 0,00 | 0,00 | | | |
| | di cui accertati per cassa sulla base del principio contabile 3.7 | 0,00 | 0,00 | 0,00 | | | |
| | Tipologia 102 - Tributi destinati al finanziamento della sanità (solo per le Regioni) non accertati per cassa | 0,00 | 0,00 | 0,00 | 0,00 | 0,00 | 0 |
| 1010300 | Tipologia 103 - Tributi devoluti e regolati alle autonomie speciali (solo per le Regioni) | 0,00 | 0,00 | 0,00 | | | |
| | di cui accertati per cassa sulla base del principio contabile 3.7 | 0,00 | 0,00 | 0,00 | | | |
| | Tipologia 103 - Tributi devoluti e regolati alle autonomie speciali (solo per le Regioni) non accertati per cassa | 0,00 | 0,00 | 0,00 | 0,00 | 0,00 | 0 |
| 1010400 | Tipologia 104 - Compartecipazioni di tributi | 0,00 | 0,00 | 0,00 | 0,00 | 0,00 | 0,000000 |
| 1030100 | Tipologia 301 - Fondi perequativi da Amministrazioni Centrali | 6.946,66 | 0,00 | 6.946,66 | 0,00 | 0,00 | 0,000000 |
| 1030200 | Tipologia 302 - Fondi perequativi dalla Regione o Provincia autonoma | 0,00 | 0,00 | 0,00 | 0,00 | 0,00 | 0,000000 |
| | Totale TITOLO 1 | 397.572,89 | 1.617.872,60 | 2.015.445,49 | 1.579.732,95 | 1.579.732,95 | 78,381328 |
| | TRASFERIMENTI CORRENTI | | | | | | |
| 2010100 | Tipologia 101 - Trasferimenti correnti da Amministrazioni pubbliche | 84.187,32 | 50.225,94 | 134.413,26 | 0,00 | 0,00 | 0,000000 |
| 2010200 | Tipologia 102 - Trasferimenti correnti da Famiglie | 0,00 | 0,00 | 0,00 | 0,00 | 0,00 | 0,000000 |

Allegato c) - Fondo crediti di dubbia esigibilità

| Tipologia | DENOMINAZIONE | RESIDUI ATTIVI FORMATISI NELL'ESERCIZIO 2021 (a) | RESIDUI ATTIVI DEGLI ESERCIZI PRECEDENTI (b) | TOTALE RESIDUI ATTIVI (c) = (a) + (b) | IMPORTO MINIMO DEL FONDO (d) | FONDO CREDITI DI DUBBIA ESIGILITA' (e) | % di accantonamento al fondo crediti di dubbia esigibilità (f) = (e) / (c) |
|-----------|---|---|---|---|------------------------------------|--|---|
| 2010300 | Tipologia 103 - Trasferimenti correnti da Imprese | 0,00 | 0,00 | 0,00 | 0,00 | 0,00 | 0,000000 |
| 2010400 | Tipologia 104 - Trasferimenti correnti da Istituzioni Sociali Private | 0,00 | 0,00 | 0,00 | 0,00 | 0,00 | 0,000000 |
| 2010500 | Tipologia 105 - Trasferimenti correnti dall'Unione Europea e dal Resto del Mondo | 0,00 | 0,00 | 0,00 | | | |
| | Trasferimenti correnti dall'Unione Europea | 0,00 | 0,00 | 0,00 | | | |
| | Trasferimenti correnti dal Resto del Mondo | 0,00 | 0,00 | 0,00 | 0,00 | 0,00 | 0 |
| | Totale TITOLO 2 | 84.187,32 | 50.225,94 | 134.413,26 | 0,00 | 0,00 | 0,000000 |
| | ENTRATE EXTRATRIBUTARIE | | | | | | |
| 3010000 | Tipologia 100 - Vendita di beni e servizi e proventi derivanti dalla gestione dei beni | 165.013,05 | 116.921,36 | 281.934,41 | 0,00 | 0,00 | 0,000000 |
| 3020000 | Tipologia 200 - Proventi derivanti dall'attività di controllo e repressione delle irregolarità e degli illeciti | 8.085,65 | 5.114,51 | 13.200,16 | 0,00 | 0,00 | 0,000000 |
| 3030000 | Tipologia 300 - Interessi attivi | 0,00 | 0,00 | 0,00 | 0,00 | 0,00 | 0,000000 |
| 3040000 | Tipologia 400 - Altre entrate da redditi da capitale | 0,00 | 0,00 | 0,00 | 0,00 | 0,00 | 0,000000 |
| 3050000 | Tipologia 500 - Rimborsi e altre entrate correnti | 12.600,41 | 124.371,69 | 136.972,10 | 0,00 | 0,00 | 0,000000 |
| | Totale TITOLO 3 | 185.699,11 | 246.407,56 | 432.106,67 | 0,00 | 0,00 | 0,000000 |
| | ENTRATE IN CONTO CAPITALE | | | | | | |
| 4010000 | Tipologia 100 - Tributi in conto capitale | 5.965,43 | 0,00 | 5.965,43 | 0,00 | 0,00 | 0,000000 |
| 4020000 | Tipologia 200 - Contributi agli investimenti | 977.546,50 | 864.517,67 | 1.842.064,17 | | | |
| | Contributi agli investimenti da amministrazioni pubbliche | 977.546,50 | 864.517,67 | 1.842.064,17 | | | |
| | Contributi agli investimenti da UE | 0,00 | 0,00 | 0,00 | | | |
| | Tipologia 200 - Contributi agli investimenti al netto dei contributi da PA e da UE | 0,00 | 0,00 | 0,00 | 0,00 | 0,00 | 0 |

Allegato c) - Fondo crediti di dubbia esigibilità

| Tipologia | DENOMINAZIONE | RESIDUI ATTIVI FORMATISI NELL'ESERCIZIO 2021 (a) | RESIDUI ATTIVI DEGLI ESERCIZI PRECEDENTI (b) | TOTALE RESIDUI ATTIVI (c) = (a) + (b) | IMPORTO MINIMO DEL FONDO (d) | FONDO CREDITI DI DUBBIA ESIGILITA' (e) | % di accantonamento al fondo crediti di dubbia esigibilità (f) = (e) / (c) |
|-----------|--|---|---|---|------------------------------------|--|---|
| 4030000 | Tipologia 300 - Altri trasferimenti in conto capitale | 0,00 | 0,00 | 0,00 | | | |
| | Trasferimenti in conto capitale da amministrazioni pubbliche | 0,00 | 0,00 | 0,00 | | | |
| | Trasferimenti in conto capitale da UE | 0,00 | 0,00 | 0,00 | | | |
| | Tipologia 300 - Altri trasferimenti in conto capitale al netto dei trasferimenti da PA e da UE | 0,00 | 0,00 | 0,00 | 0,00 | 0,00 | 0 |
| 4040000 | Tipologia 400 - Entrate da alienazione di beni materiali e immateriali | 15.250,83 | 0,00 | 15.250,83 | 0,00 | 0,00 | 0,000000 |
| 4050000 | Tipologia 500 - Altre entrate in conto capitale | 8.131,37 | 0,00 | 8.131,37 | 0,00 | 0,00 | 0,000000 |
| | Totale TITOLO 4 | 1.006.894,13 | 864.517,67 | 1.871.411,80 | 0,00 | 0,00 | 0,000000 |
| | ENTRATE DA RIDUZIONE DI ATTIVITÀ FINANZIARIE | | | | | | |
| 5010000 | Tipologia 100 - Alienazione di attività finanziarie | 0,00 | 0,00 | 0,00 | 0,00 | 0,00 | 0,000000 |
| 5020000 | Tipologia 200 - Riscossione crediti di breve termine | 0,00 | 0,00 | 0,00 | 0,00 | 0,00 | 0,000000 |
| 5030000 | Tipologia 300 - Riscossione crediti di medio-lungo termine | 0,00 | 0,00 | 0,00 | 0,00 | 0,00 | 0,000000 |
| 5040000 | Tipologia 400 - Altre entrate per riduzione di attività finanziarie | 0,00 | 0,00 | 0,00 | 0,00 | 0,00 | 0,000000 |
| | Totale TITOLO 5 | 0,00 | 0,00 | 0,00 | 0,00 | 0,00 | 0,000000 |

Allegato c) - Fondo crediti di dubbia esigibilità

| Tipologia | DENOMINAZIONE | RESIDUI ATTIVI FORMATISI NELL'ESERCIZIO 2021 (a) | RESIDUI ATTIVI DEGLI ESERCIZI PRECEDENTI (b) | TOTALE RESIDUI ATTIVI (c) = (a) + (b) | IMPORTO MINIMO DEL FONDO (d) | FONDO CREDITI DI DUBBIA ESIGIBILITA' (e) | % di accantonamento al fondo crediti di dubbia esigibilità (f) = (e) / (c) |
|-----------|--|---|---|---|------------------------------------|--|---|
| | TOTALE GENERALE | 1.674.353,45 | 2.779.023,77 | 4.453.377,22 | 1.579.732,95 | 1.579.732,95 | 35,472696 |
| | DI CUI FONDO CREDITI DI DUBBIA ESIGIBILITA' IN C/CAPITALE | 1.006.894,13 | 864.517,67 | 1.871.411,80 | 0,00 | 0,00 | 0,000000 |
| | DI CUI FONDO CREDITI DI DUBBIA ESIGIBILITA' DI PARTE CORRENTE | 667.459,32 | 1.914.506,10 | 2.581.965,42 | 1.579.732,95 | 1.579.732,95 | 61,183350 |

| CONFRONTO FONDO CREDITI DI DUBBIA ESIGIBILITA' - FONDO SVALUTAZIONE CREDITI | TOTALE CREDITI | FONDO SVALUTAZIONE CREDITI |
|--|----------------|----------------------------------|
| RESIDUI ATTIVI NEL CONTO DEL BILANCIO TITOLI DA 1 A 5 | 4.453.377,22 | 1.579.732,95 |
| CREDITI STRALCIATI DAL CONTO DEL BILANCIO | 0,00 | 0,00 |
| ACCERTAMENTI IMPUTATI AGLI ESERCIZI SUCCESSIVI AL 2021 | 0,00 | 0,00 |
| TOTALE | 4.453.377,22 | 1.579.732,95 |

PROSPETTO DELLE ENTRATE DI BILANCIO PER TITOLI, TIPOLOGIE E CATEGORIE
ACCERTAMENTI

| TITOLO TIPOLOGIA CATEGORIA | DENOMINAZIONE | Accertamenti | di cui entrate accertate non ricorrenti | Riscossioni in C/competenza | Riscossioni in C/residui |
|----------------------------|---|---------------------|---|-----------------------------|--------------------------|
| | ENTRATE CORRENTI DI NATURA TRIBUTARIA, CONTRIBUTIVA E PEREQUATIVA | | | | |
| 1010100 | Tipologia 101: Imposte, tasse e proventi assimilati | 2.985.633,99 | 103.629,97 | 2.595.007,76 | 370.344,56 |
| 1010106 | Imposta municipale propria | 1.548.823,13 | 88.862,80 | 1.438.442,72 | 97.956,43 |
| 1010108 | Imposta comunale sugli immobili (ICI) | 0,00 | 0,00 | 0,00 | 28.571,21 |
| 1010116 | Addizionale comunale IRPEF | 260.000,00 | 0,00 | 248.904,86 | 17.220,70 |
| 1010151 | Tassa smaltimento rifiuti solidi urbani | 1.140.347,45 | 0,00 | 885.963,94 | 210.569,74 |
| 1010153 | Imposta comunale sulla pubblicità e diritto sulle pubbliche affissioni | 0,00 | 0,00 | 0,00 | 0,00 |
| 1010161 | Tributo comunale sui rifiuti e sui servizi | 0,00 | 0,00 | 0,00 | 0,00 |
| 1010176 | Tassa sui servizi comunali (TASI) | 14.767,17 | 14.767,17 | 0,00 | 16.026,48 |
| 1010199 | Altre imposte, tasse e proventi n.a.c. | 21.696,24 | 0,00 | 21.696,24 | 0,00 |
| 1010400 | Tipologia 104: Compartecipazioni di tributi | 0,00 | 0,00 | 0,00 | 0,00 |
| 1010406 | Compartecipazione IRPEF ai Comuni | 0,00 | 0,00 | 0,00 | 0,00 |
| 1010408 | Tributo provinciale deposito in discarica dei rifiuti solidi | 0,00 | 0,00 | 0,00 | 0,00 |
| 1010499 | Altre compartecipazioni a comuni | 0,00 | 0,00 | 0,00 | 0,00 |
| 1030100 | Tipologia 301: Fondi perequativi da Amministrazioni Centrali | 233.914,07 | 0,00 | 226.967,41 | 0,00 |
| 1030101 | Fondi perequativi dallo Stato | 233.914,07 | 0,00 | 226.967,41 | 0,00 |
| 1000000 | TOTALE TITOLO 1 | 3.219.548,06 | 103.629,97 | 2.821.975,17 | 370.344,56 |
| | TRASFERIMENTI CORRENTI | | | | |
| 2010100 | Tipologia 101: Trasferimenti correnti da Amministrazioni pubbliche | 389.475,60 | 224.693,54 | 305.288,28 | 48.228,00 |
| 2010101 | Trasferimenti correnti da Amministrazioni CENTRALI | 252.724,26 | 207.672,52 | 247.557,76 | 8.228,00 |
| 2010102 | Trasferimenti correnti da Amministrazioni LOCALI | 136.751,34 | 17.021,02 | 57.730,52 | 40.000,00 |

Allegato d) al Rendiconto - Entrate per categorie

| TITOLO TIPOLOGIA CATEGORIA | DENOMINAZIONE | Accertamenti | di cui entrate accertate non ricorrenti | Riscossioni in C/competenza | Riscossioni in C/residui |
|-------------------------------|---|-------------------|---|--------------------------------|-----------------------------|
| 2010200 | Tipologia 102: Trasferimenti correnti da Famiglie | 0,00 | 0,00 | 0,00 | 0,00 |
| 2010201 | Trasferimenti correnti da Famiglie | 0,00 | 0,00 | 0,00 | 0,00 |
| 2010300 | Tipologia 103: Trasferimenti correnti da Imprese | 0,00 | 0,00 | 0,00 | 0,00 |
| 2010301 | Sponsorizzazioni da imprese | 0,00 | 0,00 | 0,00 | 0,00 |
| 2010302 | Altri trasferimenti correnti da imprese | 0,00 | 0,00 | 0,00 | 0,00 |
| 2010500 | Tipologia 105: Trasferimenti correnti dall'Unione Europea e dal Resto del Mondo | 0,00 | 0,00 | 0,00 | 0,00 |
| 2010501 | Trasferimenti correnti dall'Unione Europea | 0,00 | 0,00 | 0,00 | 0,00 |
| 2000000 | TOTALE TITOLO 2 | 389.475,60 | 224.693,54 | 305.288,28 | 48.228,00 |
| | ENTRATE EXTRATRIBUTARIE | | | | |
| 3010000 | Tipologia 100: Vendita di beni e servizi e proventi derivanti dalla gestione dei beni | 422.089,31 | 62.232,59 | 257.076,26 | 104.747,41 |
| 3010100 | Vendita di beni | 5.919,09 | 0,00 | 5.919,09 | 0,00 |
| 3010200 | Entrate dalla vendita e dall'erogazione di servizi | 218.439,14 | 2.908,90 | 141.968,95 | 24.510,45 |
| 3010300 | Proventi derivanti dalla gestione dei beni | 197.731,08 | 59.323,69 | 109.188,22 | 80.236,96 |
| 3020000 | Tipologia 200: Proventi derivanti dall'attività di controllo e repressione delle irregolarità e degli illeciti | 8.829,95 | 0,00 | 744,30 | 115,79 |
| 3020200 | Entrate da famiglie derivanti dall'attività di controllo e repressione delle irregolarità e degli illeciti | 8.829,95 | 0,00 | 744,30 | 115,79 |
| 3020300 | Entrate da Imprese derivanti dall'attività di controllo e repressione delle irregolarità e degli illeciti | 0,00 | 0,00 | 0,00 | 0,00 |
| 3030000 | Tipologia 300: Interessi attivi | 0,00 | 0,00 | 0,00 | 0,00 |
| 3030300 | Altri interessi attivi | 0,00 | 0,00 | 0,00 | 0,00 |
| 3050000 | Tipologia 500: Rimborsi e altre entrate correnti | 23.050,12 | 6.327,58 | 10.449,71 | 5.402,77 |
| 3050100 | Indennizzi di assicurazione | 0,00 | 0,00 | 0,00 | 0,00 |
| 3050200 | Rimborsi in entrata | 6.327,58 | 6.327,58 | 6.327,58 | 0,00 |
| 3059900 | Altre entrate correnti n.a.c. | 16.722,54 | 0,00 | 4.122,13 | 5.402,77 |
| 3000000 | TOTALE TITOLO 3 | 453.969,38 | 68.560,17 | 268.270,27 | 110.265,97 |

| TITOLO TIPOLOGIA CATEGORIA | DENOMINAZIONE | Accertamenti | di cui entrate accertate non ricorrenti | Riscossioni in C/competenza | Riscossioni in C/residui |
|----------------------------|--|---------------------|---|-----------------------------|--------------------------|
| | ENTRATE IN CONTO CAPITALE | | | | |
| 4010000 | Tipologia 100: Tributi in conto capitale | 30.061,88 | 30.061,88 | 24.096,45 | 0,00 |
| 4010100 | Imposte da sanatorie e condoni | 30.061,88 | 30.061,88 | 24.096,45 | 0,00 |
| 4020000 | Tipologia 200: Contributi agli investimenti | 1.408.386,50 | 1.408.386,50 | 430.840,00 | 333.654,74 |
| 4020100 | Contributi agli investimenti da amministrazioni pubbliche | 1.408.386,50 | 1.408.386,50 | 430.840,00 | 333.654,74 |
| 4020300 | Contributi agli investimenti da Imprese | 0,00 | 0,00 | 0,00 | 0,00 |
| 4040000 | Tipologia 400: Entrate da alienazione di beni materiali e immateriali | 89.813,67 | 89.813,67 | 74.562,84 | 0,00 |
| 4040100 | Alienazione di beni materiali | 89.813,67 | 89.813,67 | 74.562,84 | 0,00 |
| 4040200 | Cessione di Terreni e di beni materiali non prodotti | 0,00 | 0,00 | 0,00 | 0,00 |
| 4050000 | Tipologia 500: Altre entrate in conto capitale | 60.869,26 | 4.745,33 | 52.737,89 | 0,00 |
| 4050100 | Permessi da costruire | 60.869,26 | 4.745,33 | 52.737,89 | 0,00 |
| 4050400 | Altre Entrate in conto capitale n.a.c. | 0,00 | 0,00 | 0,00 | 0,00 |
| 4000000 | TOTALE TITOLO 4 | 1.589.131,31 | 1.533.007,38 | 582.237,18 | 333.654,74 |
| | ENTRATE DA RIDUZIONE DI ATTIVITÀ FINANZIARIE | | | | |
| 5040000 | Tipologia 400: Altre entrate per riduzione di attività finanziarie | 0,00 | 0,00 | 0,00 | 0,00 |
| 5040700 | Prelevi da depositi bancari | 0,00 | 0,00 | 0,00 | 0,00 |
| 5000000 | TOTALE TITOLO 5 | 0,00 | 0,00 | 0,00 | 0,00 |
| | ACCENSIONE DI PRESTITI | | | | |
| 6020000 | Tipologia 200: Accensione Prestiti a breve termine | 0,00 | 0,00 | 0,00 | 0,00 |
| 6020100 | Finanziamenti a breve termine | 0,00 | 0,00 | 0,00 | 0,00 |
| 6020200 | Anticipazioni | 0,00 | 0,00 | 0,00 | 0,00 |
| 6030000 | Tipologia 300: Accensione Mutui e altri finanziamenti a medio lungo termine | 0,00 | 0,00 | 0,00 | 117.346,43 |
| 6030100 | Accensione mutui e altri finanziamenti a medio lungo termine | 0,00 | 0,00 | 0,00 | 117.346,43 |

Allegato d) al Rendiconto - Entrate per categorie

| TITOLO TIPOLOGIA CATEGORIA | DENOMINAZIONE | Accertamenti | di cui entrate accertate non ricorrenti | Riscossioni in C/competenza | Riscossioni in C/residui |
|--------------------------------------|---|---------------------|---|-----------------------------|--------------------------|
| 6000000 | TOTALE TITOLO 6 | 0,00 | 0,00 | 0,00 | 117.346,43 |
| | ANTICIPAZIONI DA ISTITUTO TESORIERE/CASSIERE | | | | |
| 7010000 | Tipologia 100: Anticipazioni da istituto tesoriere/cassiere | 0,00 | 0,00 | 0,00 | 0,00 |
| 7010100 | Anticipazioni da istituto tesoriere/cassiere | 0,00 | 0,00 | 0,00 | 0,00 |
| 7000000 | TOTALE TITOLO 7 | 0,00 | 0,00 | 0,00 | 0,00 |
| | ENTRATE PER CONTO DI TERZI E PARTITE DI GIRO | | | | |
| 9010000 | Tipologia 100: Entrate per partite di giro | 585.708,65 | 0,00 | 585.708,65 | 16.946,93 |
| 9010100 | Altre ritenute | 337.616,03 | 0,00 | 337.616,03 | 16.946,93 |
| 9010200 | Ritenute su redditi da lavoro dipendente | 248.092,62 | 0,00 | 248.092,62 | 0,00 |
| 9019900 | Altre entrate per partite di giro | 0,00 | 0,00 | 0,00 | 0,00 |
| 9020000 | Tipologia 200: Entrate per conto terzi | 26.691,08 | 0,00 | 26.593,29 | 1.173,27 |
| 9020200 | Trasferimenti per conto terzi ricevuti da Amministrazioni pubbliche | 0,00 | 0,00 | 0,00 | 0,00 |
| 9020400 | Depositi di/presso terzi | 10.000,00 | 0,00 | 10.000,00 | 0,00 |
| 9020500 | Riscossione imposte e tributi per conto terzi | 0,00 | 0,00 | 0,00 | 0,00 |
| 9029900 | Altre entrate per conto terzi | 16.691,08 | 0,00 | 16.593,29 | 1.173,27 |
| 9000000 | TOTALE TITOLO 9 | 612.399,73 | 0,00 | 612.301,94 | 18.120,20 |
| TOTALE GENERALE DELLE ENTRATE | | 6.264.524,08 | 1.929.891,06 | 4.590.072,84 | 997.959,90 |

PROSPETTO DELLE SPESE DI BILANCIO PER MISSIONI, PROGRAMMI E MACROAGGREGATI

SPESE CORRENTI - IMPEGNI
Esercizio finanziario 2021

| MISSIONI E PROGRAMMI \ MACROAGGREGATI | | Redditi da lavoro dipendente | Imposte e tasse a carico dell'ente | Acquisto di beni e servizi | Trasferimenti correnti | Trasferimenti di tributi (solo per le Regioni) | Fondi perequativi (solo per le Regioni) | Interessi passivi | Altre spese per redditi da capitale | Rimborsi e poste correttive delle entrate | Altre spese correnti | Totale |
|---------------------------------------|--|------------------------------|------------------------------------|----------------------------|------------------------|--|---|-------------------|-------------------------------------|---|----------------------|---------------------|
| | | 101 | 102 | 103 | 104 | 105 | 106 | 107 | 108 | 109 | 110 | 100 |
| 01 | MISSIONE 1 - Servizi istituzionali, generali e di gestione | | | | | | | | | | | |
| 01 | Organi istituzionali | 0,00 | 5.737,87 | 69.794,95 | 0,00 | 0,00 | 0,00 | 0,00 | 0,00 | 0,00 | 0,00 | 75.532,82 |
| 02 | Segreteria generale | 312.022,99 | 17.978,93 | 127.081,30 | 250,00 | 0,00 | 0,00 | 0,00 | 0,00 | 0,00 | 0,00 | 457.333,22 |
| 03 | Gestione economica, finanziaria, programmazione e provveditorato | 47.605,33 | 3.796,67 | 11.499,97 | 0,00 | 0,00 | 0,00 | 0,00 | 0,00 | 0,00 | 13.232,72 | 76.134,69 |
| 04 | Gestione delle entrate tributarie e servizi fiscali | 58.546,55 | 3.916,80 | 24.213,25 | 55.885,58 | 0,00 | 0,00 | 0,00 | 0,00 | 15.075,85 | 0,00 | 157.638,03 |
| 05 | Gestione dei beni demaniali e patrimoniali | 0,00 | 0,00 | 53.180,10 | 0,00 | 0,00 | 0,00 | 0,00 | 0,00 | 0,00 | 37.661,44 | 90.841,54 |
| 06 | Ufficio tecnico | 114.532,80 | 8.449,48 | 140,00 | 0,00 | 0,00 | 0,00 | 0,00 | 0,00 | 0,00 | 0,00 | 123.122,28 |
| 07 | Elezioni e consultazioni popolari - Anagrafe e stato civile | 46.383,90 | 3.228,59 | 1.084,20 | 0,00 | 0,00 | 0,00 | 0,00 | 0,00 | 0,00 | 0,00 | 50.696,69 |
| 08 | Statistica e sistemi informativi | 0,00 | 0,00 | 75.155,22 | 0,00 | 0,00 | 0,00 | 0,00 | 0,00 | 0,00 | 0,00 | 75.155,22 |
| 10 | Risorse umane | 0,00 | 0,00 | 0,00 | 0,00 | 0,00 | 0,00 | 0,00 | 0,00 | 0,00 | 0,00 | 0,00 |
| 11 | Altri servizi generali | 0,00 | 0,00 | 43.654,93 | 0,00 | 0,00 | 0,00 | 0,00 | 0,00 | 0,00 | 4.920,14 | 48.575,07 |
| | TOTALE MISSIONE 1 - Servizi istituzionali, generali e di gestione | 579.091,57 | 43.108,34 | 405.803,92 | 56.135,58 | 0,00 | 0,00 | 0,00 | 0,00 | 15.075,85 | 55.814,30 | 1.155.029,56 |
| 03 | MISSIONE 3 - Ordine pubblico e sicurezza | | | | | | | | | | | |
| 01 | Polizia locale e amministrativa | 174.582,49 | 12.666,38 | 33.481,25 | 0,00 | 0,00 | 0,00 | 0,00 | 0,00 | 0,00 | 138,73 | 220.868,85 |
| 02 | Sistema integrato di sicurezza urbana | 0,00 | 0,00 | 0,00 | 0,00 | 0,00 | 0,00 | 0,00 | 0,00 | 0,00 | 0,00 | 0,00 |
| | TOTALE MISSIONE 3 - Ordine pubblico e sicurezza | 174.582,49 | 12.666,38 | 33.481,25 | 0,00 | 0,00 | 0,00 | 0,00 | 0,00 | 0,00 | 138,73 | 220.868,85 |
| 04 | MISSIONE 4 - Istruzione e diritto allo studio | | | | | | | | | | | |

Allegato e) al Rendiconto - Spese per macroaggregati

| MISSIONI E PROGRAMMI \ MACROAGGREGATI | | Redditi da lavoro dipendente | Imposte e tasse a carico dell'ente | Acquisto di beni e servizi | Trasferimenti correnti | Trasferimenti di tributi (solo per le Regioni) | Fondi perequativi (solo per le Regioni) | Interessi passivi | Altre spese per redditi da capitale | Rimborsi e poste correttive delle entrate | Altre spese correnti | Totale |
|---------------------------------------|--|------------------------------|------------------------------------|----------------------------|------------------------|--|---|-------------------|-------------------------------------|---|----------------------|-------------------|
| | | 101 | 102 | 103 | 104 | 105 | 106 | 107 | 108 | 109 | 110 | 100 |
| 01 | Istruzione prescolastica | 0,00 | 0,00 | 17.028,91 | 0,00 | 0,00 | 0,00 | 0,00 | 0,00 | 0,00 | 0,00 | 17.028,91 |
| 02 | Altri ordini di istruzione non universitaria | 0,00 | 0,00 | 52.980,53 | 0,00 | 0,00 | 0,00 | 0,00 | 0,00 | 0,00 | 0,00 | 52.980,53 |
| 06 | Servizi ausiliari all'istruzione | 0,00 | 0,00 | 81.808,17 | 5.166,50 | 0,00 | 0,00 | 0,00 | 0,00 | 0,00 | 0,00 | 86.974,67 |
| 07 | Diritto allo studio | 0,00 | 0,00 | 18.631,75 | 15.661,34 | 0,00 | 0,00 | 0,00 | 0,00 | 0,00 | 0,00 | 34.293,09 |
| | TOTALE MISSIONE 4 - Istruzione e diritto allo studio | 0,00 | 0,00 | 170.449,36 | 20.827,84 | 0,00 | 0,00 | 0,00 | 0,00 | 0,00 | 0,00 | 191.277,20 |
| 05 | MISSIONE 5 - Tutela e valorizzazione dei beni e attività culturali | | | | | | | | | | | |
| 02 | Attività culturali e interventi diversi nel settore culturale | 0,00 | 0,00 | 0,00 | 0,00 | 0,00 | 0,00 | 0,00 | 0,00 | 0,00 | 0,00 | 0,00 |
| | TOTALE MISSIONE 5 - Tutela e valorizzazione dei beni e attività culturali | 0,00 | 0,00 | 0,00 | 0,00 | 0,00 | 0,00 | 0,00 | 0,00 | 0,00 | 0,00 | 0,00 |
| 06 | MISSIONE 6 - Politiche giovanili, sport e tempo libero | | | | | | | | | | | |
| 01 | Sport e tempo libero | 0,00 | 0,00 | 0,00 | 0,00 | 0,00 | 0,00 | 0,00 | 0,00 | 0,00 | 0,00 | 0,00 |
| 02 | Giovani | 0,00 | 0,00 | 0,00 | 0,00 | 0,00 | 0,00 | 0,00 | 0,00 | 0,00 | 0,00 | 0,00 |
| | TOTALE MISSIONE 6 - Politiche giovanili, sport e tempo libero | 0,00 | 0,00 | 0,00 | 0,00 | 0,00 | 0,00 | 0,00 | 0,00 | 0,00 | 0,00 | 0,00 |
| 07 | MISSIONE 7 - Turismo | | | | | | | | | | | |
| 01 | Sviluppo e valorizzazione del turismo | 0,00 | 0,00 | 1.830,00 | 8.050,00 | 0,00 | 0,00 | 0,00 | 0,00 | 0,00 | 0,00 | 9.880,00 |
| | TOTALE MISSIONE 7 - Turismo | 0,00 | 0,00 | 1.830,00 | 8.050,00 | 0,00 | 0,00 | 0,00 | 0,00 | 0,00 | 0,00 | 9.880,00 |
| 08 | MISSIONE 8 - Assetto del territorio ed edilizia abitativa | | | | | | | | | | | |
| 01 | Urbanistica e assetto del territorio | 39.315,91 | 3.016,71 | 7.121,39 | 0,00 | 0,00 | 0,00 | 0,00 | 0,00 | 480,00 | 0,00 | 49.934,01 |
| 02 | Edilizia residenziale pubblica e locale e piani di edilizia economico-popolare | 0,00 | 0,00 | 0,00 | 0,00 | 0,00 | 0,00 | 0,00 | 0,00 | 0,00 | 0,00 | 0,00 |
| | TOTALE MISSIONE 8 - Assetto del territorio ed edilizia abitativa | 39.315,91 | 3.016,71 | 7.121,39 | 0,00 | 0,00 | 0,00 | 0,00 | 0,00 | 480,00 | 0,00 | 49.934,01 |
| 09 | MISSIONE 9 - Sviluppo sostenibile e tutela del territorio e dell'ambiente | | | | | | | | | | | |
| 01 | Difesa del suolo | 0,00 | 0,00 | 0,00 | 0,00 | 0,00 | 0,00 | 0,00 | 0,00 | 0,00 | 0,00 | 0,00 |

Allegato e) al Rendiconto - Spese per macroaggregati

| MISSIONI E PROGRAMMI \ MACROAGGREGATI | | Redditi da lavoro dipendente | Imposte e tasse a carico dell'ente | Acquisto di beni e servizi | Trasferimenti correnti | Trasferimenti di tributi (solo per le Regioni) | Fondi perequativi (solo per le Regioni) | Interessi passivi | Altre spese per redditi da capitale | Rimborsi e poste correttive delle entrate | Altre spese correnti | Totale |
|---------------------------------------|---|------------------------------|------------------------------------|----------------------------|------------------------|--|---|-------------------|-------------------------------------|---|----------------------|---------------------|
| | | 101 | 102 | 103 | 104 | 105 | 106 | 107 | 108 | 109 | 110 | 100 |
| 02 | Tutela, valorizzazione e recupero ambientale | 0,00 | 0,00 | 3.247,64 | 0,00 | 0,00 | 0,00 | 0,00 | 0,00 | 0,00 | 0,00 | 3.247,64 |
| 03 | Rifiuti | 53.670,84 | 3.622,97 | 965.647,46 | 0,00 | 0,00 | 0,00 | 0,00 | 0,00 | 0,00 | 0,00 | 1.022.941,27 |
| 04 | Servizio idrico integrato | 0,00 | 0,00 | 20.000,00 | 0,00 | 0,00 | 0,00 | 0,00 | 0,00 | 0,00 | 0,00 | 20.000,00 |
| 05 | Aree protette, parchi naturali, protezione naturalistica e forestazione | 0,00 | 0,00 | 33.171,50 | 0,00 | 0,00 | 0,00 | 0,00 | 0,00 | 0,00 | 0,00 | 33.171,50 |
| 07 | Sviluppo sostenibile territorio montano piccoli Comuni | 0,00 | 0,00 | 0,00 | 0,00 | 0,00 | 0,00 | 0,00 | 0,00 | 0,00 | 0,00 | 0,00 |
| | TOTALE MISSIONE 9 - Sviluppo sostenibile e tutela del territorio e dell'ambiente | 53.670,84 | 3.622,97 | 1.022.066,60 | 0,00 | 0,00 | 0,00 | 0,00 | 0,00 | 0,00 | 0,00 | 1.079.360,41 |
| 10 | MISSIONE 10 - Trasporti e diritto alla mobilità | | | | | | | | | | | |
| 05 | Viabilità e infrastrutture stradali | 0,00 | 0,00 | 338.658,99 | 0,00 | 0,00 | 0,00 | 0,00 | 0,00 | 0,00 | 0,00 | 338.658,99 |
| | TOTALE MISSIONE 10 - Trasporti e diritto alla mobilità | 0,00 | 0,00 | 338.658,99 | 0,00 | 0,00 | 0,00 | 0,00 | 0,00 | 0,00 | 0,00 | 338.658,99 |
| 11 | MISSIONE 11 - Soccorso civile | | | | | | | | | | | |
| 01 | Sistema di protezione civile | 0,00 | 0,00 | 210.358,13 | 0,00 | 0,00 | 0,00 | 0,00 | 0,00 | 0,00 | 1.275,00 | 211.633,13 |
| 02 | Interventi a seguito di calamità naturali | 0,00 | 0,00 | 0,00 | 0,00 | 0,00 | 0,00 | 0,00 | 0,00 | 0,00 | 0,00 | 0,00 |
| | TOTALE MISSIONE 11 - Soccorso civile | 0,00 | 0,00 | 210.358,13 | 0,00 | 0,00 | 0,00 | 0,00 | 0,00 | 0,00 | 1.275,00 | 211.633,13 |
| 12 | MISSIONE 12 - Diritti sociali, politiche sociali e famiglia | | | | | | | | | | | |
| 01 | Interventi per l'infanzia e i minori e per asili nido | 0,00 | 0,00 | 94.930,93 | 41.165,06 | 0,00 | 0,00 | 0,00 | 0,00 | 0,00 | 0,00 | 136.095,99 |
| 02 | Interventi per la disabilità | 0,00 | 0,00 | 0,00 | 7.377,81 | 0,00 | 0,00 | 0,00 | 0,00 | 0,00 | 0,00 | 7.377,81 |
| 03 | Interventi per gli anziani | 0,00 | 0,00 | 1.736,99 | 0,00 | 0,00 | 0,00 | 0,00 | 0,00 | 0,00 | 0,00 | 1.736,99 |
| 04 | Interventi per soggetti a rischio di esclusione sociale | 0,00 | 0,00 | 0,00 | 23.958,00 | 0,00 | 0,00 | 0,00 | 0,00 | 0,00 | 0,00 | 23.958,00 |
| 05 | Interventi per le famiglie | 0,00 | 0,00 | 2.100,00 | 29.010,23 | 0,00 | 0,00 | 0,00 | 0,00 | 0,00 | 0,00 | 31.110,23 |
| 06 | Interventi per il diritto alla casa | 0,00 | 0,00 | 0,00 | 0,00 | 0,00 | 0,00 | 0,00 | 0,00 | 0,00 | 0,00 | 0,00 |
| 07 | Programmazione e governo della rete dei servizi sociosanitari e sociali | 0,00 | 0,00 | 1.000,00 | 0,00 | 0,00 | 0,00 | 0,00 | 0,00 | 0,00 | 0,00 | 1.000,00 |
| 08 | Cooperazione e associazionismo | 0,00 | 0,00 | 0,00 | 2.950,00 | 0,00 | 0,00 | 0,00 | 0,00 | 0,00 | 0,00 | 2.950,00 |
| 09 | Servizio necroscopico e cimiteriale | 19.089,25 | 1.258,78 | 78.113,11 | 0,00 | 0,00 | 0,00 | 0,00 | 0,00 | 0,00 | 0,00 | 98.461,14 |

Allegato e) al Rendiconto - Spese per macroaggregati

| MISSIONI E PROGRAMMI \ MACROAGGREGATI | | Redditi da lavoro dipendente | Imposte e tasse a carico dell'ente | Acquisto di beni e servizi | Trasferimenti correnti | Trasferimenti di tributi (solo per le Regioni) | Fondi perequativi (solo per le Regioni) | Interessi passivi | Altre spese per redditi da capitale | Rimborsi e poste correttive delle entrate | Altre spese correnti | Totale |
|---------------------------------------|---|------------------------------|------------------------------------|----------------------------|------------------------|--|---|-------------------|-------------------------------------|---|----------------------|---------------------|
| | | 101 | 102 | 103 | 104 | 105 | 106 | 107 | 108 | 109 | 110 | 100 |
| | TOTALE MISSIONE 12 - Diritti sociali, politiche sociali e famiglia | 19.089,25 | 1.258,78 | 177.881,03 | 104.461,10 | 0,00 | 0,00 | 0,00 | 0,00 | 0,00 | 0,00 | 302.690,16 |
| 14 | MISSIONE 14 - Sviluppo economico e competitività | | | | | | | | | | | |
| 01 | Industria PMI e Artigianato | 0,00 | 0,00 | 0,00 | 0,00 | 0,00 | 0,00 | 0,00 | 0,00 | 0,00 | 0,00 | 0,00 |
| 02 | Commercio - reti distributive - tutela dei consumatori | 0,00 | 0,00 | 417,07 | 0,00 | 0,00 | 0,00 | 0,00 | 0,00 | 0,00 | 0,00 | 417,07 |
| 04 | Reti e altri servizi di pubblica utilità | 0,00 | 0,00 | 0,00 | 0,00 | 0,00 | 0,00 | 0,00 | 0,00 | 0,00 | 0,00 | 0,00 |
| | TOTALE MISSIONE 14 - Sviluppo economico e competitività | 0,00 | 0,00 | 417,07 | 0,00 | 0,00 | 0,00 | 0,00 | 0,00 | 0,00 | 0,00 | 417,07 |
| 15 | MISSIONE 15 - Politiche per il lavoro e la formazione professionale | | | | | | | | | | | |
| 03 | Sostegno all'occupazione | 0,00 | 0,00 | 0,00 | 0,00 | 0,00 | 0,00 | 0,00 | 0,00 | 0,00 | 0,00 | 0,00 |
| | TOTALE MISSIONE 15 - Politiche per il lavoro e la formazione professionale | 0,00 | 0,00 | 0,00 | 0,00 | 0,00 | 0,00 | 0,00 | 0,00 | 0,00 | 0,00 | 0,00 |
| 20 | MISSIONE 20 - Fondi e accantonamenti | | | | | | | | | | | |
| 01 | Fondo di riserva | 0,00 | 0,00 | 0,00 | 0,00 | 0,00 | 0,00 | 0,00 | 0,00 | 0,00 | 0,00 | 0,00 |
| 02 | Fondo crediti di dubbia esigibilità | 0,00 | 0,00 | 0,00 | 0,00 | 0,00 | 0,00 | 0,00 | 0,00 | 0,00 | 0,00 | 0,00 |
| 03 | Altri fondi | 0,00 | 0,00 | 0,00 | 0,00 | 0,00 | 0,00 | 0,00 | 0,00 | 0,00 | 0,00 | 0,00 |
| | TOTALE MISSIONE 20 - Fondi e accantonamenti | 0,00 | 0,00 | 0,00 | 0,00 | 0,00 | 0,00 | 0,00 | 0,00 | 0,00 | 0,00 | 0,00 |
| 50 | MISSIONE 50 - Debito pubblico | | | | | | | | | | | |
| 01 | Quota interessi ammortamento mutui e prestiti obbligazionari | 0,00 | 0,00 | 0,00 | 0,00 | 0,00 | 0,00 | 106.417,34 | 0,00 | 0,00 | 0,00 | 106.417,34 |
| | TOTALE MISSIONE 50 - Debito pubblico | 0,00 | 0,00 | 0,00 | 0,00 | 0,00 | 0,00 | 106.417,34 | 0,00 | 0,00 | 0,00 | 106.417,34 |
| 60 | MISSIONE 60 - Anticipazioni finanziarie | | | | | | | | | | | |
| 01 | Restituzione anticipazione di tesoreria | 0,00 | 0,00 | 0,00 | 0,00 | 0,00 | 0,00 | 0,00 | 0,00 | 0,00 | 0,00 | 0,00 |
| | TOTALE MISSIONE 60 - Anticipazioni finanziarie | 0,00 | 0,00 | 0,00 | 0,00 | 0,00 | 0,00 | 0,00 | 0,00 | 0,00 | 0,00 | 0,00 |
| | TOTALE MACROAGGREGATI | 865.750,06 | 63.673,18 | 2.368.067,74 | 189.474,52 | 0,00 | 0,00 | 106.417,34 | 0,00 | 15.555,85 | 57.228,03 | 3.666.166,72 |

PROSPETTO DELLE SPESE DI BILANCIO PER MISSIONI, PROGRAMMI E MACROAGGREGATI

SPESE CORRENTI - PAGAMENTI IN C/COMPETENZA
Esercizio finanziario 2021

| MISSIONI E PROGRAMMI \ MACROAGGREGATI | | Redditi da lavoro dipendente | Imposte e tasse a carico dell'ente | Acquisto di beni e servizi | Trasferimenti correnti | Trasferimenti di tributi (solo per le Regioni) | Fondi perequativi (solo per le Regioni) | Interessi passivi | Altre spese per redditi da capitale | Rimborsi e poste correttive delle entrate | Altre spese correnti | Totale |
|---------------------------------------|--|------------------------------|------------------------------------|----------------------------|------------------------|--|---|-------------------|-------------------------------------|---|----------------------|-------------------|
| | | 101 | 102 | 103 | 104 | 105 | 106 | 107 | 108 | 109 | 110 | 100 |
| 01 | MISSIONE 1 - Servizi istituzionali, generali e di gestione | | | | | | | | | | | |
| 01 | Organi istituzionali | 0,00 | 5.714,37 | 68.268,49 | 0,00 | 0,00 | 0,00 | 0,00 | 0,00 | 0,00 | 0,00 | 73.982,86 |
| 02 | Segreteria generale | 293.922,09 | 17.837,73 | 87.754,60 | 0,00 | 0,00 | 0,00 | 0,00 | 0,00 | 0,00 | 0,00 | 399.514,42 |
| 03 | Gestione economica, finanziaria, programmazione e provveditorato | 47.605,33 | 3.796,67 | 4.697,92 | 0,00 | 0,00 | 0,00 | 0,00 | 0,00 | 0,00 | 11.117,72 | 67.217,64 |
| 04 | Gestione delle entrate tributarie e servizi fiscali | 58.522,50 | 3.908,21 | 12.684,27 | 39.495,33 | 0,00 | 0,00 | 0,00 | 0,00 | 5.067,85 | 0,00 | 119.678,16 |
| 05 | Gestione dei beni demaniali e patrimoniali | 0,00 | 0,00 | 30.818,01 | 0,00 | 0,00 | 0,00 | 0,00 | 0,00 | 0,00 | 37.661,44 | 68.479,45 |
| 06 | Ufficio tecnico | 114.357,82 | 8.386,99 | 140,00 | 0,00 | 0,00 | 0,00 | 0,00 | 0,00 | 0,00 | 0,00 | 122.884,81 |
| 07 | Elezioni e consultazioni popolari - Anagrafe e stato civile | 45.143,92 | 2.785,73 | 704,14 | 0,00 | 0,00 | 0,00 | 0,00 | 0,00 | 0,00 | 0,00 | 48.633,79 |
| 08 | Statistica e sistemi informativi | 0,00 | 0,00 | 52.935,42 | 0,00 | 0,00 | 0,00 | 0,00 | 0,00 | 0,00 | 0,00 | 52.935,42 |
| 10 | Risorse umane | 0,00 | 0,00 | 0,00 | 0,00 | 0,00 | 0,00 | 0,00 | 0,00 | 0,00 | 0,00 | 0,00 |
| 11 | Altri servizi generali | 0,00 | 0,00 | 11.568,27 | 0,00 | 0,00 | 0,00 | 0,00 | 0,00 | 0,00 | 4.920,14 | 16.488,41 |
| | TOTALE MISSIONE 1 - Servizi istituzionali, generali e di gestione | 559.551,66 | 42.429,70 | 269.571,12 | 39.495,33 | 0,00 | 0,00 | 0,00 | 0,00 | 5.067,85 | 53.699,30 | 969.814,96 |
| 03 | MISSIONE 3 - Ordine pubblico e sicurezza | | | | | | | | | | | |
| 01 | Polizia locale e amministrativa | 172.115,49 | 12.187,10 | 5.727,34 | 0,00 | 0,00 | 0,00 | 0,00 | 0,00 | 0,00 | 138,73 | 190.168,66 |
| 02 | Sistema integrato di sicurezza urbana | 0,00 | 0,00 | 0,00 | 0,00 | 0,00 | 0,00 | 0,00 | 0,00 | 0,00 | 0,00 | 0,00 |
| | TOTALE MISSIONE 3 - Ordine pubblico e sicurezza | 172.115,49 | 12.187,10 | 5.727,34 | 0,00 | 0,00 | 0,00 | 0,00 | 0,00 | 0,00 | 138,73 | 190.168,66 |
| 04 | MISSIONE 4 - Istruzione e diritto allo studio | | | | | | | | | | | |

Allegato e) al Rendiconto - Spese per macroaggregati

| MISSIONI E PROGRAMMI \ MACROAGGREGATI | | Redditi da lavoro dipendente | Imposte e tasse a carico dell'ente | Acquisto di beni e servizi | Trasferimenti correnti | Trasferimenti di tributi (solo per le Regioni) | Fondi perequativi (solo per le Regioni) | Interessi passivi | Altre spese per redditi da capitale | Rimborsi e poste correttive delle entrate | Altre spese correnti | Totale |
|---------------------------------------|--|------------------------------|------------------------------------|----------------------------|------------------------|--|---|-------------------|-------------------------------------|---|----------------------|-------------------|
| | | 101 | 102 | 103 | 104 | 105 | 106 | 107 | 108 | 109 | 110 | 100 |
| 01 | Istruzione prescolastica | 0,00 | 0,00 | 11.318,75 | 0,00 | 0,00 | 0,00 | 0,00 | 0,00 | 0,00 | 0,00 | 11.318,75 |
| 02 | Altri ordini di istruzione non universitaria | 0,00 | 0,00 | 38.492,96 | 0,00 | 0,00 | 0,00 | 0,00 | 0,00 | 0,00 | 0,00 | 38.492,96 |
| 06 | Servizi ausiliari all'istruzione | 0,00 | 0,00 | 57.918,41 | 0,00 | 0,00 | 0,00 | 0,00 | 0,00 | 0,00 | 0,00 | 57.918,41 |
| 07 | Diritto allo studio | 0,00 | 0,00 | 14.437,39 | 9.544,57 | 0,00 | 0,00 | 0,00 | 0,00 | 0,00 | 0,00 | 23.981,96 |
| | TOTALE MISSIONE 4 - Istruzione e diritto allo studio | 0,00 | 0,00 | 122.167,51 | 9.544,57 | 0,00 | 0,00 | 0,00 | 0,00 | 0,00 | 0,00 | 131.712,08 |
| 05 | MISSIONE 5 - Tutela e valorizzazione dei beni e attività culturali | | | | | | | | | | | |
| 02 | Attività culturali e interventi diversi nel settore culturale | 0,00 | 0,00 | 0,00 | 0,00 | 0,00 | 0,00 | 0,00 | 0,00 | 0,00 | 0,00 | 0,00 |
| | TOTALE MISSIONE 5 - Tutela e valorizzazione dei beni e attività culturali | 0,00 | 0,00 | 0,00 | 0,00 | 0,00 | 0,00 | 0,00 | 0,00 | 0,00 | 0,00 | 0,00 |
| 06 | MISSIONE 6 - Politiche giovanili, sport e tempo libero | | | | | | | | | | | |
| 01 | Sport e tempo libero | 0,00 | 0,00 | 0,00 | 0,00 | 0,00 | 0,00 | 0,00 | 0,00 | 0,00 | 0,00 | 0,00 |
| 02 | Giovani | 0,00 | 0,00 | 0,00 | 0,00 | 0,00 | 0,00 | 0,00 | 0,00 | 0,00 | 0,00 | 0,00 |
| | TOTALE MISSIONE 6 - Politiche giovanili, sport e tempo libero | 0,00 | 0,00 | 0,00 | 0,00 | 0,00 | 0,00 | 0,00 | 0,00 | 0,00 | 0,00 | 0,00 |
| 07 | MISSIONE 7 - Turismo | | | | | | | | | | | |
| 01 | Sviluppo e valorizzazione del turismo | 0,00 | 0,00 | 1.830,00 | 1.800,00 | 0,00 | 0,00 | 0,00 | 0,00 | 0,00 | 0,00 | 3.630,00 |
| | TOTALE MISSIONE 7 - Turismo | 0,00 | 0,00 | 1.830,00 | 1.800,00 | 0,00 | 0,00 | 0,00 | 0,00 | 0,00 | 0,00 | 3.630,00 |
| 08 | MISSIONE 8 - Assetto del territorio ed edilizia abitativa | | | | | | | | | | | |
| 01 | Urbanistica e assetto del territorio | 39.315,91 | 3.016,71 | 1.418,04 | 0,00 | 0,00 | 0,00 | 0,00 | 0,00 | 480,00 | 0,00 | 44.230,66 |
| 02 | Edilizia residenziale pubblica e locale e piani di edilizia economico-popolare | 0,00 | 0,00 | 0,00 | 0,00 | 0,00 | 0,00 | 0,00 | 0,00 | 0,00 | 0,00 | 0,00 |
| | TOTALE MISSIONE 8 - Assetto del territorio ed edilizia abitativa | 39.315,91 | 3.016,71 | 1.418,04 | 0,00 | 0,00 | 0,00 | 0,00 | 0,00 | 480,00 | 0,00 | 44.230,66 |
| 09 | MISSIONE 9 - Sviluppo sostenibile e tutela del territorio e dell'ambiente | | | | | | | | | | | |
| 01 | Difesa del suolo | 0,00 | 0,00 | 0,00 | 0,00 | 0,00 | 0,00 | 0,00 | 0,00 | 0,00 | 0,00 | 0,00 |

Allegato e) al Rendiconto - Spese per macroaggregati

| MISSIONI E PROGRAMMI \ MACROAGGREGATI | | Redditi da lavoro dipendente | Imposte e tasse a carico dell'ente | Acquisto di beni e servizi | Trasferimenti correnti | Trasferimenti di tributi (solo per le Regioni) | Fondi perequativi (solo per le Regioni) | Interessi passivi | Altre spese per redditi da capitale | Rimborsi e poste correttive delle entrate | Altre spese correnti | Totale |
|---------------------------------------|---|------------------------------|------------------------------------|----------------------------|------------------------|--|---|-------------------|-------------------------------------|---|----------------------|-------------------|
| | | 101 | 102 | 103 | 104 | 105 | 106 | 107 | 108 | 109 | 110 | 100 |
| 02 | Tutela, valorizzazione e recupero ambientale | 0,00 | 0,00 | 2.981,68 | 0,00 | 0,00 | 0,00 | 0,00 | 0,00 | 0,00 | 0,00 | 2.981,68 |
| 03 | Rifiuti | 53.670,84 | 3.603,59 | 799.186,37 | 0,00 | 0,00 | 0,00 | 0,00 | 0,00 | 0,00 | 0,00 | 856.460,80 |
| 04 | Servizio idrico integrato | 0,00 | 0,00 | 0,00 | 0,00 | 0,00 | 0,00 | 0,00 | 0,00 | 0,00 | 0,00 | 0,00 |
| 05 | Aree protette, parchi naturali, protezione naturalistica e forestazione | 0,00 | 0,00 | 12.371,50 | 0,00 | 0,00 | 0,00 | 0,00 | 0,00 | 0,00 | 0,00 | 12.371,50 |
| 07 | Sviluppo sostenibile territorio montano piccoli Comuni | 0,00 | 0,00 | 0,00 | 0,00 | 0,00 | 0,00 | 0,00 | 0,00 | 0,00 | 0,00 | 0,00 |
| | TOTALE MISSIONE 9 - Sviluppo sostenibile e tutela del territorio e dell'ambiente | 53.670,84 | 3.603,59 | 814.539,55 | 0,00 | 0,00 | 0,00 | 0,00 | 0,00 | 0,00 | 0,00 | 871.813,98 |
| 10 | MISSIONE 10 - Trasporti e diritto alla mobilità | | | | | | | | | | | |
| 05 | Viabilità e infrastrutture stradali | 0,00 | 0,00 | 245.811,58 | 0,00 | 0,00 | 0,00 | 0,00 | 0,00 | 0,00 | 0,00 | 245.811,58 |
| | TOTALE MISSIONE 10 - Trasporti e diritto alla mobilità | 0,00 | 0,00 | 245.811,58 | 0,00 | 0,00 | 0,00 | 0,00 | 0,00 | 0,00 | 0,00 | 245.811,58 |
| 11 | MISSIONE 11 - Soccorso civile | | | | | | | | | | | |
| 01 | Sistema di protezione civile | 0,00 | 0,00 | 90.597,85 | 0,00 | 0,00 | 0,00 | 0,00 | 0,00 | 0,00 | 1.275,00 | 91.872,85 |
| 02 | Interventi a seguito di calamità naturali | 0,00 | 0,00 | 0,00 | 0,00 | 0,00 | 0,00 | 0,00 | 0,00 | 0,00 | 0,00 | 0,00 |
| | TOTALE MISSIONE 11 - Soccorso civile | 0,00 | 0,00 | 90.597,85 | 0,00 | 0,00 | 0,00 | 0,00 | 0,00 | 0,00 | 1.275,00 | 91.872,85 |
| 12 | MISSIONE 12 - Diritti sociali, politiche sociali e famiglia | | | | | | | | | | | |
| 01 | Interventi per l'infanzia e i minori e per asili nido | 0,00 | 0,00 | 74.053,06 | 0,00 | 0,00 | 0,00 | 0,00 | 0,00 | 0,00 | 0,00 | 74.053,06 |
| 02 | Interventi per la disabilità | 0,00 | 0,00 | 0,00 | 160,00 | 0,00 | 0,00 | 0,00 | 0,00 | 0,00 | 0,00 | 160,00 |
| 03 | Interventi per gli anziani | 0,00 | 0,00 | 1.170,91 | 0,00 | 0,00 | 0,00 | 0,00 | 0,00 | 0,00 | 0,00 | 1.170,91 |
| 04 | Interventi per soggetti a rischio di esclusione sociale | 0,00 | 0,00 | 0,00 | 20.720,38 | 0,00 | 0,00 | 0,00 | 0,00 | 0,00 | 0,00 | 20.720,38 |
| 05 | Interventi per le famiglie | 0,00 | 0,00 | 0,00 | 0,00 | 0,00 | 0,00 | 0,00 | 0,00 | 0,00 | 0,00 | 0,00 |
| 06 | Interventi per il diritto alla casa | 0,00 | 0,00 | 0,00 | 0,00 | 0,00 | 0,00 | 0,00 | 0,00 | 0,00 | 0,00 | 0,00 |
| 07 | Programmazione e governo della rete dei servizi sociosanitari e sociali | 0,00 | 0,00 | 0,00 | 0,00 | 0,00 | 0,00 | 0,00 | 0,00 | 0,00 | 0,00 | 0,00 |
| 08 | Cooperazione e associazionismo | 0,00 | 0,00 | 0,00 | 2.950,00 | 0,00 | 0,00 | 0,00 | 0,00 | 0,00 | 0,00 | 2.950,00 |
| 09 | Servizio necroscopico e cimiteriale | 19.089,25 | 1.258,78 | 57.902,02 | 0,00 | 0,00 | 0,00 | 0,00 | 0,00 | 0,00 | 0,00 | 78.250,05 |

Allegato e) al Rendiconto - Spese per macroaggregati

| MISSIONI E PROGRAMMI \ MACROAGGREGATI | | Redditi da lavoro dipendente | Imposte e tasse a carico dell'ente | Acquisto di beni e servizi | Trasferimenti correnti | Trasferimenti di tributi (solo per le Regioni) | Fondi perequativi (solo per le Regioni) | Interessi passivi | Altre spese per redditi da capitale | Rimborsi e poste correttive delle entrate | Altre spese correnti | Totale |
|---------------------------------------|---|------------------------------|------------------------------------|----------------------------|------------------------|--|---|-------------------|-------------------------------------|---|----------------------|---------------------|
| | | 101 | 102 | 103 | 104 | 105 | 106 | 107 | 108 | 109 | 110 | 100 |
| | TOTALE MISSIONE 12 - Diritti sociali, politiche sociali e famiglia | 19.089,25 | 1.258,78 | 133.125,99 | 23.830,38 | 0,00 | 0,00 | 0,00 | 0,00 | 0,00 | 0,00 | 177.304,40 |
| 14 | MISSIONE 14 - Sviluppo economico e competitività | | | | | | | | | | | |
| 01 | Industria PMI e Artigianato | 0,00 | 0,00 | 0,00 | 0,00 | 0,00 | 0,00 | 0,00 | 0,00 | 0,00 | 0,00 | 0,00 |
| 02 | Commercio - reti distributive - tutela dei consumatori | 0,00 | 0,00 | 0,00 | 0,00 | 0,00 | 0,00 | 0,00 | 0,00 | 0,00 | 0,00 | 0,00 |
| 04 | Reti e altri servizi di pubblica utilità | 0,00 | 0,00 | 0,00 | 0,00 | 0,00 | 0,00 | 0,00 | 0,00 | 0,00 | 0,00 | 0,00 |
| | TOTALE MISSIONE 14 - Sviluppo economico e competitività | 0,00 | 0,00 | 0,00 | 0,00 | 0,00 | 0,00 | 0,00 | 0,00 | 0,00 | 0,00 | 0,00 |
| 15 | MISSIONE 15 - Politiche per il lavoro e la formazione professionale | | | | | | | | | | | |
| 03 | Sostegno all'occupazione | 0,00 | 0,00 | 0,00 | 0,00 | 0,00 | 0,00 | 0,00 | 0,00 | 0,00 | 0,00 | 0,00 |
| | TOTALE MISSIONE 15 - Politiche per il lavoro e la formazione professionale | 0,00 | 0,00 | 0,00 | 0,00 | 0,00 | 0,00 | 0,00 | 0,00 | 0,00 | 0,00 | 0,00 |
| 20 | MISSIONE 20 - Fondi e accantonamenti | | | | | | | | | | | |
| 01 | Fondo di riserva | 0,00 | 0,00 | 0,00 | 0,00 | 0,00 | 0,00 | 0,00 | 0,00 | 0,00 | 0,00 | 0,00 |
| 02 | Fondo crediti di dubbia esigibilità | 0,00 | 0,00 | 0,00 | 0,00 | 0,00 | 0,00 | 0,00 | 0,00 | 0,00 | 0,00 | 0,00 |
| 03 | Altri fondi | 0,00 | 0,00 | 0,00 | 0,00 | 0,00 | 0,00 | 0,00 | 0,00 | 0,00 | 0,00 | 0,00 |
| | TOTALE MISSIONE 20 - Fondi e accantonamenti | 0,00 | 0,00 | 0,00 | 0,00 | 0,00 | 0,00 | 0,00 | 0,00 | 0,00 | 0,00 | 0,00 |
| 50 | MISSIONE 50 - Debito pubblico | | | | | | | | | | | |
| 01 | Quota interessi ammortamento mutui e prestiti obbligazionari | 0,00 | 0,00 | 0,00 | 0,00 | 0,00 | 0,00 | 106.417,34 | 0,00 | 0,00 | 0,00 | 106.417,34 |
| | TOTALE MISSIONE 50 - Debito pubblico | 0,00 | 0,00 | 0,00 | 0,00 | 0,00 | 0,00 | 106.417,34 | 0,00 | 0,00 | 0,00 | 106.417,34 |
| 60 | MISSIONE 60 - Anticipazioni finanziarie | | | | | | | | | | | |
| 01 | Restituzione anticipazione di tesoreria | 0,00 | 0,00 | 0,00 | 0,00 | 0,00 | 0,00 | 0,00 | 0,00 | 0,00 | 0,00 | 0,00 |
| | TOTALE MISSIONE 60 - Anticipazioni finanziarie | 0,00 | 0,00 | 0,00 | 0,00 | 0,00 | 0,00 | 0,00 | 0,00 | 0,00 | 0,00 | 0,00 |
| | TOTALE MACROAGGREGATI | 843.743,15 | 62.495,88 | 1.684.788,98 | 74.670,28 | 0,00 | 0,00 | 106.417,34 | 0,00 | 5.547,85 | 55.113,03 | 2.832.776,51 |

PROSPETTO DELLE SPESE DI BILANCIO PER MISSIONI, PROGRAMMI E MACROAGGREGATI

SPESE CORRENTI - PAGAMENTI C/RESIDUI Esercizio finanziario 2021

| MISSIONI E PROGRAMMI \ MACROAGGREGATI | | Redditi da lavoro dipendente | Imposte e tasse a carico dell'ente | Acquisto di beni e servizi | Trasferimenti correnti | Trasferimenti di tributi (solo per le Regioni) | Fondi perequativi (solo per le Regioni) | Interessi passivi | Altre spese per redditi da capitale | Rimborsi e poste correttive delle entrate | Altre spese correnti | Totale |
|---------------------------------------|--|------------------------------|------------------------------------|----------------------------|------------------------|--|---|-------------------|-------------------------------------|---|----------------------|-------------------|
| | | 101 | 102 | 103 | 104 | 105 | 106 | 107 | 108 | 109 | 110 | 100 |
| 01 | MISSIONE 1 - Servizi istituzionali, generali e di gestione | | | | | | | | | | | |
| 01 | Organi istituzionali | 0,00 | 0,00 | 1.811,41 | 0,00 | 0,00 | 0,00 | 0,00 | 0,00 | 0,00 | 0,00 | 1.811,41 |
| 02 | Segreteria generale | 54.862,46 | 670,56 | 25.523,34 | 0,00 | 0,00 | 0,00 | 0,00 | 0,00 | 0,00 | 0,00 | 81.056,36 |
| 03 | Gestione economica, finanziaria, programmazione e provveditorato | 1.246,75 | 329,69 | 8.370,14 | 0,00 | 0,00 | 0,00 | 0,00 | 0,00 | 0,00 | 6.070,86 | 16.017,44 |
| 04 | Gestione delle entrate tributarie e servizi fiscali | 2.385,25 | 350,90 | 10.392,86 | 0,00 | 0,00 | 0,00 | 0,00 | 0,00 | 8.616,14 | 0,00 | 21.745,15 |
| 05 | Gestione dei beni demaniali e patrimoniali | 0,00 | 0,00 | 57.241,35 | 0,00 | 0,00 | 0,00 | 0,00 | 0,00 | 0,00 | 0,00 | 57.241,35 |
| 06 | Ufficio tecnico | 4.625,13 | 2.065,11 | 0,00 | 0,00 | 0,00 | 0,00 | 0,00 | 0,00 | 0,00 | 0,00 | 6.690,24 |
| 07 | Elezioni e consultazioni popolari - Anagrafe e stato civile | 1.550,04 | 785,17 | 598,29 | 0,00 | 0,00 | 0,00 | 0,00 | 0,00 | 0,00 | 0,00 | 2.933,50 |
| 08 | Statistica e sistemi informativi | 0,00 | 0,00 | 14.617,60 | 0,00 | 0,00 | 0,00 | 0,00 | 0,00 | 0,00 | 0,00 | 14.617,60 |
| 10 | Risorse umane | 0,00 | 0,00 | 0,00 | 0,00 | 0,00 | 0,00 | 0,00 | 0,00 | 0,00 | 0,00 | 0,00 |
| 11 | Altri servizi generali | 0,00 | 0,00 | 12.537,65 | 0,00 | 0,00 | 0,00 | 0,00 | 0,00 | 0,00 | 11.038,28 | 23.575,93 |
| | TOTALE MISSIONE 1 - Servizi istituzionali, generali e di gestione | 64.669,63 | 4.201,43 | 131.092,64 | 0,00 | 0,00 | 0,00 | 0,00 | 0,00 | 8.616,14 | 17.109,14 | 225.688,98 |
| 03 | MISSIONE 3 - Ordine pubblico e sicurezza | | | | | | | | | | | |
| 01 | Polizia locale e amministrativa | 3.577,16 | 554,56 | 17.487,06 | 0,00 | 0,00 | 0,00 | 0,00 | 0,00 | 0,00 | 0,00 | 21.618,78 |
| 02 | Sistema integrato di sicurezza urbana | 0,00 | 0,00 | 0,00 | 0,00 | 0,00 | 0,00 | 0,00 | 0,00 | 0,00 | 0,00 | 0,00 |
| | TOTALE MISSIONE 3 - Ordine pubblico e sicurezza | 3.577,16 | 554,56 | 17.487,06 | 0,00 | 0,00 | 0,00 | 0,00 | 0,00 | 0,00 | 0,00 | 21.618,78 |
| 04 | MISSIONE 4 - Istruzione e diritto allo studio | | | | | | | | | | | |

Allegato e) al Rendiconto - Spese per macroaggregati

| MISSIONI E PROGRAMMI \ MACROAGGREGATI | | Redditi da lavoro dipendente | Imposte e tasse a carico dell'ente | Acquisto di beni e servizi | Trasferimenti correnti | Trasferimenti di tributi (solo per le Regioni) | Fondi perequativi (solo per le Regioni) | Interessi passivi | Altre spese per redditi da capitale | Rimborsi e poste correttive delle entrate | Altre spese correnti | Totale |
|---------------------------------------|--|------------------------------|------------------------------------|----------------------------|------------------------|--|---|-------------------|-------------------------------------|---|----------------------|------------------|
| | | 101 | 102 | 103 | 104 | 105 | 106 | 107 | 108 | 109 | 110 | 100 |
| 01 | Istruzione prescolastica | 0,00 | 0,00 | 1.220,94 | 0,00 | 0,00 | 0,00 | 0,00 | 0,00 | 0,00 | 0,00 | 1.220,94 |
| 02 | Altri ordini di istruzione non universitaria | 0,00 | 0,00 | 2.696,89 | 0,00 | 0,00 | 0,00 | 0,00 | 0,00 | 0,00 | 0,00 | 2.696,89 |
| 06 | Servizi ausiliari all'istruzione | 0,00 | 0,00 | 15.045,53 | 0,00 | 0,00 | 0,00 | 0,00 | 0,00 | 2.640,20 | 0,00 | 17.685,73 |
| 07 | Diritto allo studio | 0,00 | 0,00 | 33.240,12 | 0,00 | 0,00 | 0,00 | 0,00 | 0,00 | 0,00 | 0,00 | 33.240,12 |
| | TOTALE MISSIONE 4 - Istruzione e diritto allo studio | 0,00 | 0,00 | 52.203,48 | 0,00 | 0,00 | 0,00 | 0,00 | 0,00 | 2.640,20 | 0,00 | 54.843,68 |
| 05 | MISSIONE 5 - Tutela e valorizzazione dei beni e attività culturali | | | | | | | | | | | |
| 02 | Attività culturali e interventi diversi nel settore culturale | 0,00 | 0,00 | 0,00 | 0,00 | 0,00 | 0,00 | 0,00 | 0,00 | 0,00 | 0,00 | 0,00 |
| | TOTALE MISSIONE 5 - Tutela e valorizzazione dei beni e attività culturali | 0,00 | 0,00 | 0,00 | 0,00 | 0,00 | 0,00 | 0,00 | 0,00 | 0,00 | 0,00 | 0,00 |
| 06 | MISSIONE 6 - Politiche giovanili, sport e tempo libero | | | | | | | | | | | |
| 01 | Sport e tempo libero | 0,00 | 0,00 | 0,00 | 0,00 | 0,00 | 0,00 | 0,00 | 0,00 | 0,00 | 0,00 | 0,00 |
| 02 | Giovani | 0,00 | 0,00 | 0,00 | 0,00 | 0,00 | 0,00 | 0,00 | 0,00 | 0,00 | 0,00 | 0,00 |
| | TOTALE MISSIONE 6 - Politiche giovanili, sport e tempo libero | 0,00 | 0,00 | 0,00 | 0,00 | 0,00 | 0,00 | 0,00 | 0,00 | 0,00 | 0,00 | 0,00 |
| 07 | MISSIONE 7 - Turismo | | | | | | | | | | | |
| 01 | Sviluppo e valorizzazione del turismo | 0,00 | 0,00 | 4.880,00 | 0,00 | 0,00 | 0,00 | 0,00 | 0,00 | 0,00 | 0,00 | 4.880,00 |
| | TOTALE MISSIONE 7 - Turismo | 0,00 | 0,00 | 4.880,00 | 0,00 | 0,00 | 0,00 | 0,00 | 0,00 | 0,00 | 0,00 | 4.880,00 |
| 08 | MISSIONE 8 - Assetto del territorio ed edilizia abitativa | | | | | | | | | | | |
| 01 | Urbanistica e assetto del territorio | 2.405,98 | 735,44 | 2.123,72 | 0,00 | 0,00 | 0,00 | 0,00 | 0,00 | 1.760,00 | 4.455,69 | 11.480,83 |
| 02 | Edilizia residenziale pubblica e locale e piani di edilizia economico-popolare | 0,00 | 0,00 | 0,00 | 0,00 | 0,00 | 0,00 | 0,00 | 0,00 | 0,00 | 0,00 | 0,00 |
| | TOTALE MISSIONE 8 - Assetto del territorio ed edilizia abitativa | 2.405,98 | 735,44 | 2.123,72 | 0,00 | 0,00 | 0,00 | 0,00 | 0,00 | 1.760,00 | 4.455,69 | 11.480,83 |
| 09 | MISSIONE 9 - Sviluppo sostenibile e tutela del territorio e dell'ambiente | | | | | | | | | | | |
| 01 | Difesa del suolo | 0,00 | 0,00 | 0,00 | 0,00 | 0,00 | 0,00 | 0,00 | 0,00 | 0,00 | 0,00 | 0,00 |

Allegato e) al Rendiconto - Spese per macroaggregati

| MISSIONI E PROGRAMMI \ MACROAGGREGATI | | Redditi da lavoro dipendente | Imposte e tasse a carico dell'ente | Acquisto di beni e servizi | Trasferimenti correnti | Trasferimenti di tributi (solo per le Regioni) | Fondi perequativi (solo per le Regioni) | Interessi passivi | Altre spese per redditi da capitale | Rimborsi e poste correttive delle entrate | Altre spese correnti | Totale |
|---------------------------------------|---|------------------------------|------------------------------------|----------------------------|------------------------|--|---|-------------------|-------------------------------------|---|----------------------|-------------------|
| | | 101 | 102 | 103 | 104 | 105 | 106 | 107 | 108 | 109 | 110 | 100 |
| 02 | Tutela, valorizzazione e recupero ambientale | 0,00 | 0,00 | 12.000,00 | 0,00 | 0,00 | 0,00 | 0,00 | 0,00 | 0,00 | 0,00 | 12.000,00 |
| 03 | Rifiuti | 0,00 | 0,00 | 304.504,50 | 0,00 | 0,00 | 0,00 | 0,00 | 0,00 | 0,00 | 0,00 | 304.504,50 |
| 04 | Servizio idrico integrato | 0,00 | 0,00 | 600,00 | 0,00 | 0,00 | 0,00 | 0,00 | 0,00 | 0,00 | 0,00 | 600,00 |
| 05 | Aree protette, parchi naturali, protezione naturalistica e forestazione | 0,00 | 0,00 | 38.656,37 | 0,00 | 0,00 | 0,00 | 0,00 | 0,00 | 0,00 | 0,00 | 38.656,37 |
| 07 | Sviluppo sostenibile territorio montano piccoli Comuni | 0,00 | 0,00 | 0,00 | 0,00 | 0,00 | 0,00 | 0,00 | 0,00 | 0,00 | 0,00 | 0,00 |
| | TOTALE MISSIONE 9 - Sviluppo sostenibile e tutela del territorio e dell'ambiente | 0,00 | 0,00 | 355.760,87 | 0,00 | 0,00 | 0,00 | 0,00 | 0,00 | 0,00 | 0,00 | 355.760,87 |
| 10 | MISSIONE 10 - Trasporti e diritto alla mobilità | | | | | | | | | | | |
| 05 | Viabilità e infrastrutture stradali | 0,00 | 0,00 | 124.030,43 | 0,00 | 0,00 | 0,00 | 0,00 | 0,00 | 0,00 | 0,00 | 124.030,43 |
| | TOTALE MISSIONE 10 - Trasporti e diritto alla mobilità | 0,00 | 0,00 | 124.030,43 | 0,00 | 0,00 | 0,00 | 0,00 | 0,00 | 0,00 | 0,00 | 124.030,43 |
| 11 | MISSIONE 11 - Soccorso civile | | | | | | | | | | | |
| 01 | Sistema di protezione civile | 0,00 | 0,00 | 77.203,35 | 0,00 | 0,00 | 0,00 | 0,00 | 0,00 | 0,00 | 0,00 | 77.203,35 |
| 02 | Interventi a seguito di calamità naturali | 0,00 | 0,00 | 0,00 | 0,00 | 0,00 | 0,00 | 0,00 | 0,00 | 0,00 | 0,00 | 0,00 |
| | TOTALE MISSIONE 11 - Soccorso civile | 0,00 | 0,00 | 77.203,35 | 0,00 | 0,00 | 0,00 | 0,00 | 0,00 | 0,00 | 0,00 | 77.203,35 |
| 12 | MISSIONE 12 - Diritti sociali, politiche sociali e famiglia | | | | | | | | | | | |
| 01 | Interventi per l'infanzia e i minori e per asili nido | 0,00 | 0,00 | 18.519,19 | 41.165,26 | 0,00 | 0,00 | 0,00 | 0,00 | 516,00 | 0,00 | 60.200,45 |
| 02 | Interventi per la disabilità | 0,00 | 0,00 | 0,00 | 0,00 | 0,00 | 0,00 | 0,00 | 0,00 | 0,00 | 0,00 | 0,00 |
| 03 | Interventi per gli anziani | 0,00 | 0,00 | 0,00 | 0,00 | 0,00 | 0,00 | 0,00 | 0,00 | 0,00 | 0,00 | 0,00 |
| 04 | Interventi per soggetti a rischio di esclusione sociale | 0,00 | 0,00 | 0,00 | 9.601,40 | 0,00 | 0,00 | 0,00 | 0,00 | 0,00 | 0,00 | 9.601,40 |
| 05 | Interventi per le famiglie | 0,00 | 0,00 | 0,00 | 40.327,10 | 0,00 | 0,00 | 0,00 | 0,00 | 0,00 | 0,00 | 40.327,10 |
| 06 | Interventi per il diritto alla casa | 0,00 | 0,00 | 0,00 | 0,00 | 0,00 | 0,00 | 0,00 | 0,00 | 0,00 | 0,00 | 0,00 |
| 07 | Programmazione e governo della rete dei servizi sociosanitari e sociali | 0,00 | 0,00 | 0,00 | 0,00 | 0,00 | 0,00 | 0,00 | 0,00 | 0,00 | 0,00 | 0,00 |
| 08 | Cooperazione e associazionismo | 0,00 | 0,00 | 0,00 | 3.000,00 | 0,00 | 0,00 | 0,00 | 0,00 | 0,00 | 0,00 | 3.000,00 |
| 09 | Servizio necroscopico e cimiteriale | 358,11 | 0,00 | 92.727,80 | 0,00 | 0,00 | 0,00 | 0,00 | 0,00 | 0,00 | 0,00 | 93.085,91 |

Allegato e) al Rendiconto - Spese per macroaggregati

| MISSIONI E PROGRAMMI \ MACROAGGREGATI | | Redditi da lavoro dipendente | Imposte e tasse a carico dell'ente | Acquisto di beni e servizi | Trasferimenti correnti | Trasferimenti di tributi (solo per le Regioni) | Fondi perequativi (solo per le Regioni) | Interessi passivi | Altre spese per redditi da capitale | Rimborsi e poste correttive delle entrate | Altre spese correnti | Totale |
|---------------------------------------|---|------------------------------|------------------------------------|----------------------------|------------------------|--|---|-------------------|-------------------------------------|---|----------------------|---------------------|
| | | 101 | 102 | 103 | 104 | 105 | 106 | 107 | 108 | 109 | 110 | 100 |
| | TOTALE MISSIONE 12 - Diritti sociali, politiche sociali e famiglia | 358,11 | 0,00 | 111.246,99 | 94.093,76 | 0,00 | 0,00 | 0,00 | 0,00 | 516,00 | 0,00 | 206.214,86 |
| 14 | MISSIONE 14 - Sviluppo economico e competitività | | | | | | | | | | | |
| 01 | Industria PMI e Artigianato | 0,00 | 0,00 | 0,00 | 0,00 | 0,00 | 0,00 | 0,00 | 0,00 | 0,00 | 0,00 | 0,00 |
| 02 | Commercio - reti distributive - tutela dei consumatori | 0,00 | 0,00 | 0,00 | 4.717,51 | 0,00 | 0,00 | 0,00 | 0,00 | 0,00 | 0,00 | 4.717,51 |
| 04 | Reti e altri servizi di pubblica utilità | 0,00 | 0,00 | 0,00 | 0,00 | 0,00 | 0,00 | 0,00 | 0,00 | 0,00 | 0,00 | 0,00 |
| | TOTALE MISSIONE 14 - Sviluppo economico e competitività | 0,00 | 0,00 | 0,00 | 4.717,51 | 0,00 | 0,00 | 0,00 | 0,00 | 0,00 | 0,00 | 4.717,51 |
| 15 | MISSIONE 15 - Politiche per il lavoro e la formazione professionale | | | | | | | | | | | |
| 03 | Sostegno all'occupazione | 0,00 | 0,00 | 0,00 | 0,00 | 0,00 | 0,00 | 0,00 | 0,00 | 0,00 | 0,00 | 0,00 |
| | TOTALE MISSIONE 15 - Politiche per il lavoro e la formazione professionale | 0,00 | 0,00 | 0,00 | 0,00 | 0,00 | 0,00 | 0,00 | 0,00 | 0,00 | 0,00 | 0,00 |
| 20 | MISSIONE 20 - Fondi e accantonamenti | | | | | | | | | | | |
| 01 | Fondo di riserva | 0,00 | 0,00 | 0,00 | 0,00 | 0,00 | 0,00 | 0,00 | 0,00 | 0,00 | 0,00 | 0,00 |
| 02 | Fondo crediti di dubbia esigibilità | 0,00 | 0,00 | 0,00 | 0,00 | 0,00 | 0,00 | 0,00 | 0,00 | 0,00 | 0,00 | 0,00 |
| 03 | Altri fondi | 0,00 | 0,00 | 0,00 | 0,00 | 0,00 | 0,00 | 0,00 | 0,00 | 0,00 | 0,00 | 0,00 |
| | TOTALE MISSIONE 20 - Fondi e accantonamenti | 0,00 | 0,00 | 0,00 | 0,00 | 0,00 | 0,00 | 0,00 | 0,00 | 0,00 | 0,00 | 0,00 |
| 50 | MISSIONE 50 - Debito pubblico | | | | | | | | | | | |
| 01 | Quota interessi ammortamento mutui e prestiti obbligazionari | 0,00 | 0,00 | 0,00 | 0,00 | 0,00 | 0,00 | 781,61 | 0,00 | 0,00 | 0,00 | 781,61 |
| | TOTALE MISSIONE 50 - Debito pubblico | 0,00 | 0,00 | 0,00 | 0,00 | 0,00 | 0,00 | 781,61 | 0,00 | 0,00 | 0,00 | 781,61 |
| 60 | MISSIONE 60 - Anticipazioni finanziarie | | | | | | | | | | | |
| 01 | Restituzione anticipazione di tesoreria | 0,00 | 0,00 | 0,00 | 0,00 | 0,00 | 0,00 | 0,00 | 0,00 | 0,00 | 0,00 | 0,00 |
| | TOTALE MISSIONE 60 - Anticipazioni finanziarie | 0,00 | 0,00 | 0,00 | 0,00 | 0,00 | 0,00 | 0,00 | 0,00 | 0,00 | 0,00 | 0,00 |
| | TOTALE MACROAGGREGATI | 71.010,88 | 5.491,43 | 876.028,54 | 98.811,27 | 0,00 | 0,00 | 781,61 | 0,00 | 13.532,34 | 21.564,83 | 1.087.220,90 |

PROSPETTO DELLE SPESE DI BILANCIO PER MISSIONI, PROGRAMMI E MACROAGGREGATI

SPESE IN CONTO CAPITALE E SPESE PER INCREMENTO DI ATTIVITA' FINANZIARIE

IMPEGNI

Esercizio finanziario 2021

| MISSIONI E PROGRAMMI \ MACROAGGREGATI | | Tributi in conto capitale a carico dell'ente | Investimenti fissi lordi | Contributi agli investimenti | Trasferimenti in conto capitale | Altre spese in conto capitale | Totale SPESE IN CONTO CAPITALE | Acquisizioni di attività finanziarie | Concessione crediti di breve termine | Concessione crediti di medio - lungo termine | Altre spese per incremento di attività finanziarie | Totale SPESE PER INCREMENTO DI ATTIVITA' FINANZIARIE |
|---------------------------------------|--|--|--------------------------|------------------------------|---------------------------------|-------------------------------|--------------------------------|--------------------------------------|--------------------------------------|--|--|--|
| | | 201 | 202 | 203 | 204 | 205 | 200 | 301 | 302 | 303 | 304 | 300 |
| 01 | MISSIONE 1 - Servizi istituzionali, generali e di gestione | | | | | | | | | | | |
| 01 | Organi istituzionali | 0,00 | 0,00 | 0,00 | 0,00 | 0,00 | 0,00 | 0,00 | 0,00 | 0,00 | 0,00 | 0,00 |
| 02 | Segreteria generale | 0,00 | 0,00 | 0,00 | 0,00 | 0,00 | 0,00 | 0,00 | 0,00 | 0,00 | 0,00 | 0,00 |
| 03 | Gestione economica, finanziaria, programmazione e provveditorato | 0,00 | 0,00 | 0,00 | 0,00 | 0,00 | 0,00 | 0,00 | 0,00 | 0,00 | 0,00 | 0,00 |
| 04 | Gestione delle entrate tributarie e servizi fiscali | 0,00 | 0,00 | 0,00 | 0,00 | 0,00 | 0,00 | 0,00 | 0,00 | 0,00 | 0,00 | 0,00 |
| 05 | Gestione dei beni demaniali e patrimoniali | 0,00 | 84.950,00 | 0,00 | 0,00 | 0,00 | 84.950,00 | 0,00 | 0,00 | 0,00 | 0,00 | 0,00 |
| 06 | Ufficio tecnico | 0,00 | 0,00 | 0,00 | 0,00 | 0,00 | 0,00 | 0,00 | 0,00 | 0,00 | 0,00 | 0,00 |
| 07 | Elezioni e consultazioni popolari - Anagrafe e stato civile | 0,00 | 0,00 | 0,00 | 0,00 | 0,00 | 0,00 | 0,00 | 0,00 | 0,00 | 0,00 | 0,00 |
| 08 | Statistica e sistemi informativi | 0,00 | 0,00 | 0,00 | 0,00 | 0,00 | 0,00 | 0,00 | 0,00 | 0,00 | 0,00 | 0,00 |
| 10 | Risorse umane | 0,00 | 0,00 | 0,00 | 0,00 | 0,00 | 0,00 | 0,00 | 0,00 | 0,00 | 0,00 | 0,00 |
| 11 | Altri servizi generali | 0,00 | 0,00 | 0,00 | 0,00 | 0,00 | 0,00 | 0,00 | 0,00 | 0,00 | 0,00 | 0,00 |
| | TOTALE MISSIONE 1 - Servizi istituzionali, generali e di gestione | 0,00 | 84.950,00 | 0,00 | 0,00 | 0,00 | 84.950,00 | 0,00 | 0,00 | 0,00 | 0,00 | 0,00 |
| 03 | MISSIONE 3 - Ordine pubblico e sicurezza | | | | | | | | | | | |
| 01 | Polizia locale e amministrativa | 0,00 | 0,00 | 0,00 | 0,00 | 0,00 | 0,00 | 0,00 | 0,00 | 0,00 | 0,00 | 0,00 |
| 02 | Sistema integrato di sicurezza urbana | 0,00 | 0,00 | 0,00 | 0,00 | 0,00 | 0,00 | 0,00 | 0,00 | 0,00 | 0,00 | 0,00 |
| | TOTALE MISSIONE 3 - Ordine pubblico e sicurezza | 0,00 | 0,00 | 0,00 | 0,00 | 0,00 | 0,00 | 0,00 | 0,00 | 0,00 | 0,00 | 0,00 |
| 04 | MISSIONE 4 - Istruzione e diritto allo studio | | | | | | | | | | | |

Allegato e) al Rendiconto - Spese per macroaggregati

| MISSIONI E PROGRAMMI \ MACROAGGREGATI | | Tributi in conto capitale a carico dell'ente | Investimenti fissi lordi | Contributi agli investimenti | Trasferimenti in conto capitale | Altre spese in conto capitale | Totale SPESE IN CONTO CAPITALE | Acquisizioni di attività finanziarie | Concessione crediti di breve termine | Concessione crediti di medio - lungo termine | Altre spese per incremento di attività finanziarie | Totale SPESE PER INCREMENTO DI ATTIVITA' FINANZIARIE |
|---------------------------------------|--|--|--------------------------|------------------------------|---------------------------------|-------------------------------|--------------------------------|--------------------------------------|--------------------------------------|--|--|--|
| | | 201 | 202 | 203 | 204 | 205 | 200 | 301 | 302 | 303 | 304 | 300 |
| 01 | Istruzione prescolastica | 0,00 | 0,00 | 0,00 | 0,00 | 0,00 | 0,00 | 0,00 | 0,00 | 0,00 | 0,00 | 0,00 |
| 02 | Altri ordini di istruzione non universitaria | 0,00 | 90.047,66 | 0,00 | 0,00 | 0,00 | 90.047,66 | 0,00 | 0,00 | 0,00 | 0,00 | 0,00 |
| 06 | Servizi ausiliari all'istruzione | 0,00 | 0,00 | 0,00 | 0,00 | 0,00 | 0,00 | 0,00 | 0,00 | 0,00 | 0,00 | 0,00 |
| 07 | Diritto allo studio | 0,00 | 0,00 | 0,00 | 0,00 | 0,00 | 0,00 | 0,00 | 0,00 | 0,00 | 0,00 | 0,00 |
| | TOTALE MISSIONE 4 - Istruzione e diritto allo studio | 0,00 | 90.047,66 | 0,00 | 0,00 | 0,00 | 90.047,66 | 0,00 | 0,00 | 0,00 | 0,00 | 0,00 |
| 05 | MISSIONE 5 - Tutela e valorizzazione dei beni e attività culturali | | | | | | | | | | | |
| 02 | Attività culturali e interventi diversi nel settore culturale | 0,00 | 0,00 | 0,00 | 0,00 | 0,00 | 0,00 | 0,00 | 0,00 | 0,00 | 0,00 | 0,00 |
| | TOTALE MISSIONE 5 - Tutela e valorizzazione dei beni e attività culturali | 0,00 | 0,00 | 0,00 | 0,00 | 0,00 | 0,00 | 0,00 | 0,00 | 0,00 | 0,00 | 0,00 |
| 06 | MISSIONE 6 - Politiche giovanili, sport e tempo libero | | | | | | | | | | | |
| 01 | Sport e tempo libero | 0,00 | 40.746,50 | 0,00 | 0,00 | 0,00 | 40.746,50 | 0,00 | 0,00 | 0,00 | 0,00 | 0,00 |
| 02 | Giovani | 0,00 | 0,00 | 0,00 | 0,00 | 0,00 | 0,00 | 0,00 | 0,00 | 0,00 | 0,00 | 0,00 |
| | TOTALE MISSIONE 6 - Politiche giovanili, sport e tempo libero | 0,00 | 40.746,50 | 0,00 | 0,00 | 0,00 | 40.746,50 | 0,00 | 0,00 | 0,00 | 0,00 | 0,00 |
| 07 | MISSIONE 7 - Turismo | | | | | | | | | | | |
| 01 | Sviluppo e valorizzazione del turismo | 0,00 | 0,00 | 0,00 | 0,00 | 0,00 | 0,00 | 0,00 | 0,00 | 0,00 | 0,00 | 0,00 |
| | TOTALE MISSIONE 7 - Turismo | 0,00 | 0,00 | 0,00 | 0,00 | 0,00 | 0,00 | 0,00 | 0,00 | 0,00 | 0,00 | 0,00 |
| 08 | MISSIONE 8 - Assetto del territorio ed edilizia abitativa | | | | | | | | | | | |
| 01 | Urbanistica e assetto del territorio | 0,00 | 0,00 | 0,00 | 0,00 | 0,00 | 0,00 | 0,00 | 0,00 | 0,00 | 0,00 | 0,00 |
| 02 | Edilizia residenziale pubblica e locale e piani di edilizia economico-popolare | 0,00 | 33.363,00 | 0,00 | 0,00 | 0,00 | 33.363,00 | 0,00 | 0,00 | 0,00 | 0,00 | 0,00 |
| | TOTALE MISSIONE 8 - Assetto del territorio ed edilizia abitativa | 0,00 | 33.363,00 | 0,00 | 0,00 | 0,00 | 33.363,00 | 0,00 | 0,00 | 0,00 | 0,00 | 0,00 |
| 09 | MISSIONE 9 - Sviluppo sostenibile e tutela del territorio e dell'ambiente | | | | | | | | | | | |
| 01 | Difesa del suolo | 0,00 | 0,00 | 0,00 | 0,00 | 0,00 | 0,00 | 0,00 | 0,00 | 0,00 | 0,00 | 0,00 |

Allegato e) al Rendiconto - Spese per macroaggregati

| MISSIONI E PROGRAMMI \ MACROAGGREGATI | | Tributi in conto capitale a carico dell'ente | Investimenti fissi lordi | Contributi agli investimenti | Trasferimenti in conto capitale | Altre spese in conto capitale | Totale SPESE IN CONTO CAPITALE | Acquisizioni di attività finanziarie | Concessione crediti di breve termine | Concessione crediti di medio - lungo termine | Altre spese per incremento di attività finanziarie | Totale SPESE PER INCREMENTO DI ATTIVITA' FINANZIARIE |
|---------------------------------------|---|--|--------------------------|------------------------------|---------------------------------|-------------------------------|--------------------------------|--------------------------------------|--------------------------------------|--|--|--|
| | | 201 | 202 | 203 | 204 | 205 | 200 | 301 | 302 | 303 | 304 | 300 |
| 02 | Tutela, valorizzazione e recupero ambientale | 0,00 | 0,00 | 0,00 | 0,00 | 0,00 | 0,00 | 0,00 | 0,00 | 0,00 | 0,00 | 0,00 |
| 03 | Rifiuti | 0,00 | 0,00 | 0,00 | 0,00 | 0,00 | 0,00 | 0,00 | 0,00 | 0,00 | 0,00 | 0,00 |
| 04 | Servizio idrico integrato | 0,00 | 0,00 | 0,00 | 0,00 | 0,00 | 0,00 | 0,00 | 0,00 | 0,00 | 0,00 | 0,00 |
| 05 | Aree protette, parchi naturali, protezione naturalistica e forestazione | 0,00 | 0,00 | 0,00 | 0,00 | 0,00 | 0,00 | 0,00 | 0,00 | 0,00 | 0,00 | 0,00 |
| 07 | Sviluppo sostenibile territorio montano piccoli Comuni | 0,00 | 0,00 | 0,00 | 0,00 | 0,00 | 0,00 | 0,00 | 0,00 | 0,00 | 0,00 | 0,00 |
| | TOTALE MISSIONE 9 - Sviluppo sostenibile e tutela del territorio e dell'ambiente | 0,00 | 0,00 | 0,00 | 0,00 | 0,00 | 0,00 | 0,00 | 0,00 | 0,00 | 0,00 | 0,00 |
| 10 | MISSIONE 10 - Trasporti e diritto alla mobilità | | | | | | | | | | | |
| 05 | Viabilità e infrastrutture stradali | 0,00 | 0,00 | 0,00 | 0,00 | 0,00 | 0,00 | 0,00 | 0,00 | 0,00 | 0,00 | 0,00 |
| | TOTALE MISSIONE 10 - Trasporti e diritto alla mobilità | 0,00 | 0,00 | 0,00 | 0,00 | 0,00 | 0,00 | 0,00 | 0,00 | 0,00 | 0,00 | 0,00 |
| 11 | MISSIONE 11 - Soccorso civile | | | | | | | | | | | |
| 01 | Sistema di protezione civile | 0,00 | 0,00 | 0,00 | 0,00 | 0,00 | 0,00 | 0,00 | 0,00 | 0,00 | 0,00 | 0,00 |
| 02 | Interventi a seguito di calamità naturali | 0,00 | 0,00 | 0,00 | 0,00 | 0,00 | 0,00 | 0,00 | 0,00 | 0,00 | 0,00 | 0,00 |
| | TOTALE MISSIONE 11 - Soccorso civile | 0,00 | 0,00 | 0,00 | 0,00 | 0,00 | 0,00 | 0,00 | 0,00 | 0,00 | 0,00 | 0,00 |
| 12 | MISSIONE 12 - Diritti sociali, politiche sociali e famiglia | | | | | | | | | | | |
| 01 | Interventi per l'infanzia e i minori e per asili nido | 0,00 | 0,00 | 0,00 | 0,00 | 0,00 | 0,00 | 0,00 | 0,00 | 0,00 | 0,00 | 0,00 |
| 02 | Interventi per la disabilità | 0,00 | 0,00 | 0,00 | 0,00 | 0,00 | 0,00 | 0,00 | 0,00 | 0,00 | 0,00 | 0,00 |
| 03 | Interventi per gli anziani | 0,00 | 0,00 | 0,00 | 0,00 | 0,00 | 0,00 | 0,00 | 0,00 | 0,00 | 0,00 | 0,00 |
| 04 | Interventi per soggetti a rischio di esclusione sociale | 0,00 | 0,00 | 0,00 | 0,00 | 0,00 | 0,00 | 0,00 | 0,00 | 0,00 | 0,00 | 0,00 |
| 05 | Interventi per le famiglie | 0,00 | 0,00 | 0,00 | 0,00 | 0,00 | 0,00 | 0,00 | 0,00 | 0,00 | 0,00 | 0,00 |
| 06 | Interventi per il diritto alla casa | 0,00 | 0,00 | 0,00 | 0,00 | 0,00 | 0,00 | 0,00 | 0,00 | 0,00 | 0,00 | 0,00 |
| 07 | Programmazione e governo della rete dei servizi sociosanitari e sociali | 0,00 | 0,00 | 0,00 | 0,00 | 0,00 | 0,00 | 0,00 | 0,00 | 0,00 | 0,00 | 0,00 |
| 08 | Cooperazione e associazionismo | 0,00 | 0,00 | 0,00 | 0,00 | 0,00 | 0,00 | 0,00 | 0,00 | 0,00 | 0,00 | 0,00 |
| 09 | Servizio necroscopico e cimiteriale | 0,00 | 77.823,77 | 0,00 | 0,00 | 0,00 | 77.823,77 | 0,00 | 0,00 | 0,00 | 0,00 | 0,00 |

Allegato e) al Rendiconto - Spese per macroaggregati

| MISSIONI E PROGRAMMI \ MACROAGGREGATI | | Tributi in conto capitale a carico dell'ente | Investimenti fissi lordi | Contributi agli investimenti | Trasferimenti in conto capitale | Altre spese in conto capitale | Totale SPESE IN CONTO CAPITALE | Acquisizioni di attività finanziarie | Concessione crediti di breve termine | Concessione crediti di medio - lungo termine | Altre spese per incremento di attività finanziarie | Totale SPESE PER INCREMENTO DI ATTIVITA' FINANZIARIE |
|---------------------------------------|---|--|--------------------------|------------------------------|---------------------------------|-------------------------------|--------------------------------|--------------------------------------|--------------------------------------|--|--|--|
| | | 201 | 202 | 203 | 204 | 205 | 200 | 301 | 302 | 303 | 304 | 300 |
| | TOTALE MISSIONE 12 - Diritti sociali, politiche sociali e famiglia | 0,00 | 77.823,77 | 0,00 | 0,00 | 0,00 | 77.823,77 | 0,00 | 0,00 | 0,00 | 0,00 | 0,00 |
| 14 | MISSIONE 14 - Sviluppo economico e competitività | | | | | | | | | | | |
| 01 | Industria PMI e Artigianato | 0,00 | 231.640,00 | 0,00 | 0,00 | 0,00 | 231.640,00 | 0,00 | 0,00 | 0,00 | 0,00 | 0,00 |
| 02 | Commercio - reti distributive - tutela dei consumatori | 0,00 | 0,00 | 0,00 | 0,00 | 0,00 | 0,00 | 0,00 | 0,00 | 0,00 | 0,00 | 0,00 |
| 04 | Reti e altri servizi di pubblica utilità | 0,00 | 0,00 | 0,00 | 0,00 | 0,00 | 0,00 | 0,00 | 0,00 | 0,00 | 0,00 | 0,00 |
| | TOTALE MISSIONE 14 - Sviluppo economico e competitività | 0,00 | 231.640,00 | 0,00 | 0,00 | 0,00 | 231.640,00 | 0,00 | 0,00 | 0,00 | 0,00 | 0,00 |
| 15 | MISSIONE 15 - Politiche per il lavoro e la formazione professionale | | | | | | | | | | | |
| 03 | Sostegno all'occupazione | 0,00 | 0,00 | 0,00 | 0,00 | 0,00 | 0,00 | 0,00 | 0,00 | 0,00 | 0,00 | 0,00 |
| | TOTALE MISSIONE 15 - Politiche per il lavoro e la formazione professionale | 0,00 | 0,00 | 0,00 | 0,00 | 0,00 | 0,00 | 0,00 | 0,00 | 0,00 | 0,00 | 0,00 |
| 20 | MISSIONE 20 - Fondi e accantonamenti | | | | | | | | | | | |
| 01 | Fondo di riserva | 0,00 | 0,00 | 0,00 | 0,00 | 0,00 | 0,00 | 0,00 | 0,00 | 0,00 | 0,00 | 0,00 |
| 02 | Fondo crediti di dubbia esigibilità | 0,00 | 0,00 | 0,00 | 0,00 | 0,00 | 0,00 | 0,00 | 0,00 | 0,00 | 0,00 | 0,00 |
| 03 | Altri fondi | 0,00 | 0,00 | 0,00 | 0,00 | 0,00 | 0,00 | 0,00 | 0,00 | 0,00 | 0,00 | 0,00 |
| | TOTALE MISSIONE 20 - Fondi e accantonamenti | 0,00 | 0,00 | 0,00 | 0,00 | 0,00 | 0,00 | 0,00 | 0,00 | 0,00 | 0,00 | 0,00 |
| | TOTALE GENERALE DELLE SPESE | 0,00 | 558.570,93 | 0,00 | 0,00 | 0,00 | 558.570,93 | 0,00 | 0,00 | 0,00 | 0,00 | 0,00 |

PROSPETTO DELLE SPESE DI BILANCIO PER MISSIONI, PROGRAMMI E MACROAGGREGATI

**SPESE IN CONTO CAPITALE E SPESE PER INCREMENTO DI ATTIVITA' FINANZIARIE
PAGAMENTI IN C/COMPETENZA
Esercizio finanziario 2021**

| MISSIONI E PROGRAMMI \ MACROAGGREGATI | | Tributi in conto capitale a carico dell'ente | Investimenti fissi lordi | Contributi agli investimenti | Trasferimenti in conto capitale | Altre spese in conto capitale | Totale SPESE IN CONTO CAPITALE | Acquisizioni di attività finanziarie | Concessione crediti di breve termine | Concessione crediti di medio - lungo termine | Altre spese per incremento di attività finanziarie | Totale SPESE PER INCREMENTO DI ATTIVITA' FINANZIARIE |
|---------------------------------------|--|--|--------------------------|------------------------------|---------------------------------|-------------------------------|--------------------------------|--------------------------------------|--------------------------------------|--|--|--|
| | | 201 | 202 | 203 | 204 | 205 | 200 | 301 | 302 | 303 | 304 | 300 |
| 01 | MISSIONE 1 - Servizi istituzionali, generali e di gestione | | | | | | | | | | | |
| 01 | Organi istituzionali | 0,00 | 0,00 | 0,00 | 0,00 | 0,00 | 0,00 | 0,00 | 0,00 | 0,00 | 0,00 | 0,00 |
| 02 | Segreteria generale | 0,00 | 0,00 | 0,00 | 0,00 | 0,00 | 0,00 | 0,00 | 0,00 | 0,00 | 0,00 | 0,00 |
| 03 | Gestione economica, finanziaria, programmazione e provveditorato | 0,00 | 0,00 | 0,00 | 0,00 | 0,00 | 0,00 | 0,00 | 0,00 | 0,00 | 0,00 | 0,00 |
| 04 | Gestione delle entrate tributarie e servizi fiscali | 0,00 | 0,00 | 0,00 | 0,00 | 0,00 | 0,00 | 0,00 | 0,00 | 0,00 | 0,00 | 0,00 |
| 05 | Gestione dei beni demaniali e patrimoniali | 0,00 | 74.985,62 | 0,00 | 0,00 | 0,00 | 74.985,62 | 0,00 | 0,00 | 0,00 | 0,00 | 0,00 |
| 06 | Ufficio tecnico | 0,00 | 0,00 | 0,00 | 0,00 | 0,00 | 0,00 | 0,00 | 0,00 | 0,00 | 0,00 | 0,00 |
| 07 | Elezioni e consultazioni popolari - Anagrafe e stato civile | 0,00 | 0,00 | 0,00 | 0,00 | 0,00 | 0,00 | 0,00 | 0,00 | 0,00 | 0,00 | 0,00 |
| 08 | Statistica e sistemi informativi | 0,00 | 0,00 | 0,00 | 0,00 | 0,00 | 0,00 | 0,00 | 0,00 | 0,00 | 0,00 | 0,00 |
| 10 | Risorse umane | 0,00 | 0,00 | 0,00 | 0,00 | 0,00 | 0,00 | 0,00 | 0,00 | 0,00 | 0,00 | 0,00 |
| 11 | Altri servizi generali | 0,00 | 0,00 | 0,00 | 0,00 | 0,00 | 0,00 | 0,00 | 0,00 | 0,00 | 0,00 | 0,00 |
| | TOTALE MISSIONE 1 - Servizi istituzionali, generali e di gestione | 0,00 | 74.985,62 | 0,00 | 0,00 | 0,00 | 74.985,62 | 0,00 | 0,00 | 0,00 | 0,00 | 0,00 |
| 03 | MISSIONE 3 - Ordine pubblico e sicurezza | | | | | | | | | | | |
| 01 | Polizia locale e amministrativa | 0,00 | 0,00 | 0,00 | 0,00 | 0,00 | 0,00 | 0,00 | 0,00 | 0,00 | 0,00 | 0,00 |
| 02 | Sistema integrato di sicurezza urbana | 0,00 | 0,00 | 0,00 | 0,00 | 0,00 | 0,00 | 0,00 | 0,00 | 0,00 | 0,00 | 0,00 |
| | TOTALE MISSIONE 3 - Ordine pubblico e sicurezza | 0,00 | 0,00 | 0,00 | 0,00 | 0,00 | 0,00 | 0,00 | 0,00 | 0,00 | 0,00 | 0,00 |
| 04 | MISSIONE 4 - Istruzione e diritto allo studio | | | | | | | | | | | |

Allegato e) al Rendiconto - Spese per macroaggregati

| MISSIONI E PROGRAMMI \ MACROAGGREGATI | | Tributi in conto capitale a carico dell'ente | Investimenti fissi lordi | Contributi agli investimenti | Trasferimenti in conto capitale | Altre spese in conto capitale | Totale SPESE IN CONTO CAPITALE | Acquisizioni di attività finanziarie | Concessione crediti di breve termine | Concessione crediti di medio - lungo termine | Altre spese per incremento di attività finanziarie | Totale SPESE PER INCREMENTO DI ATTIVITA' FINANZIARIE |
|---------------------------------------|--|--|--------------------------|------------------------------|---------------------------------|-------------------------------|--------------------------------|--------------------------------------|--------------------------------------|--|--|--|
| | | 201 | 202 | 203 | 204 | 205 | 200 | 301 | 302 | 303 | 304 | 300 |
| 01 | Istruzione prescolastica | 0,00 | 0,00 | 0,00 | 0,00 | 0,00 | 0,00 | 0,00 | 0,00 | 0,00 | 0,00 | 0,00 |
| 02 | Altri ordini di istruzione non universitaria | 0,00 | 81.199,66 | 0,00 | 0,00 | 0,00 | 81.199,66 | 0,00 | 0,00 | 0,00 | 0,00 | 0,00 |
| 06 | Servizi ausiliari all'istruzione | 0,00 | 0,00 | 0,00 | 0,00 | 0,00 | 0,00 | 0,00 | 0,00 | 0,00 | 0,00 | 0,00 |
| 07 | Diritto allo studio | 0,00 | 0,00 | 0,00 | 0,00 | 0,00 | 0,00 | 0,00 | 0,00 | 0,00 | 0,00 | 0,00 |
| | TOTALE MISSIONE 4 - Istruzione e diritto allo studio | 0,00 | 81.199,66 | 0,00 | 0,00 | 0,00 | 81.199,66 | 0,00 | 0,00 | 0,00 | 0,00 | 0,00 |
| 05 | MISSIONE 5 - Tutela e valorizzazione dei beni e attività culturali | | | | | | | | | | | |
| 02 | Attività culturali e interventi diversi nel settore culturale | 0,00 | 0,00 | 0,00 | 0,00 | 0,00 | 0,00 | 0,00 | 0,00 | 0,00 | 0,00 | 0,00 |
| | TOTALE MISSIONE 5 - Tutela e valorizzazione dei beni e attività culturali | 0,00 | 0,00 | 0,00 | 0,00 | 0,00 | 0,00 | 0,00 | 0,00 | 0,00 | 0,00 | 0,00 |
| 06 | MISSIONE 6 - Politiche giovanili, sport e tempo libero | | | | | | | | | | | |
| 01 | Sport e tempo libero | 0,00 | 0,00 | 0,00 | 0,00 | 0,00 | 0,00 | 0,00 | 0,00 | 0,00 | 0,00 | 0,00 |
| 02 | Giovani | 0,00 | 0,00 | 0,00 | 0,00 | 0,00 | 0,00 | 0,00 | 0,00 | 0,00 | 0,00 | 0,00 |
| | TOTALE MISSIONE 6 - Politiche giovanili, sport e tempo libero | 0,00 | 0,00 | 0,00 | 0,00 | 0,00 | 0,00 | 0,00 | 0,00 | 0,00 | 0,00 | 0,00 |
| 07 | MISSIONE 7 - Turismo | | | | | | | | | | | |
| 01 | Sviluppo e valorizzazione del turismo | 0,00 | 0,00 | 0,00 | 0,00 | 0,00 | 0,00 | 0,00 | 0,00 | 0,00 | 0,00 | 0,00 |
| | TOTALE MISSIONE 7 - Turismo | 0,00 | 0,00 | 0,00 | 0,00 | 0,00 | 0,00 | 0,00 | 0,00 | 0,00 | 0,00 | 0,00 |
| 08 | MISSIONE 8 - Assetto del territorio ed edilizia abitativa | | | | | | | | | | | |
| 01 | Urbanistica e assetto del territorio | 0,00 | 0,00 | 0,00 | 0,00 | 0,00 | 0,00 | 0,00 | 0,00 | 0,00 | 0,00 | 0,00 |
| 02 | Edilizia residenziale pubblica e locale e piani di edilizia economico-popolare | 0,00 | 16.423,00 | 0,00 | 0,00 | 0,00 | 16.423,00 | 0,00 | 0,00 | 0,00 | 0,00 | 0,00 |
| | TOTALE MISSIONE 8 - Assetto del territorio ed edilizia abitativa | 0,00 | 16.423,00 | 0,00 | 0,00 | 0,00 | 16.423,00 | 0,00 | 0,00 | 0,00 | 0,00 | 0,00 |
| 09 | MISSIONE 9 - Sviluppo sostenibile e tutela del territorio e dell'ambiente | | | | | | | | | | | |
| 01 | Difesa del suolo | 0,00 | 0,00 | 0,00 | 0,00 | 0,00 | 0,00 | 0,00 | 0,00 | 0,00 | 0,00 | 0,00 |

Allegato e) al Rendiconto - Spese per macroaggregati

| MISSIONI E PROGRAMMI \ MACROAGGREGATI | | Tributi in conto capitale a carico dell'ente | Investimenti fissi lordi | Contributi agli investimenti | Trasferimenti in conto capitale | Altre spese in conto capitale | Totale SPESE IN CONTO CAPITALE | Acquisizioni di attività finanziarie | Concessione crediti di breve termine | Concessione crediti di medio - lungo termine | Altre spese per incremento di attività finanziarie | Totale SPESE PER INCREMENTO DI ATTIVITA' FINANZIARIE |
|---------------------------------------|---|--|--------------------------|------------------------------|---------------------------------|-------------------------------|--------------------------------|--------------------------------------|--------------------------------------|--|--|--|
| | | 201 | 202 | 203 | 204 | 205 | 200 | 301 | 302 | 303 | 304 | 300 |
| 02 | Tutela, valorizzazione e recupero ambientale | 0,00 | 0,00 | 0,00 | 0,00 | 0,00 | 0,00 | 0,00 | 0,00 | 0,00 | 0,00 | 0,00 |
| 03 | Rifiuti | 0,00 | 0,00 | 0,00 | 0,00 | 0,00 | 0,00 | 0,00 | 0,00 | 0,00 | 0,00 | 0,00 |
| 04 | Servizio idrico integrato | 0,00 | 0,00 | 0,00 | 0,00 | 0,00 | 0,00 | 0,00 | 0,00 | 0,00 | 0,00 | 0,00 |
| 05 | Aree protette, parchi naturali, protezione naturalistica e forestazione | 0,00 | 0,00 | 0,00 | 0,00 | 0,00 | 0,00 | 0,00 | 0,00 | 0,00 | 0,00 | 0,00 |
| 07 | Sviluppo sostenibile territorio montano piccoli Comuni | 0,00 | 0,00 | 0,00 | 0,00 | 0,00 | 0,00 | 0,00 | 0,00 | 0,00 | 0,00 | 0,00 |
| | TOTALE MISSIONE 9 - Sviluppo sostenibile e tutela del territorio e dell'ambiente | 0,00 | 0,00 | 0,00 | 0,00 | 0,00 | 0,00 | 0,00 | 0,00 | 0,00 | 0,00 | 0,00 |
| 10 | MISSIONE 10 - Trasporti e diritto alla mobilità | | | | | | | | | | | |
| 05 | Viabilità e infrastrutture stradali | 0,00 | 0,00 | 0,00 | 0,00 | 0,00 | 0,00 | 0,00 | 0,00 | 0,00 | 0,00 | 0,00 |
| | TOTALE MISSIONE 10 - Trasporti e diritto alla mobilità | 0,00 | 0,00 | 0,00 | 0,00 | 0,00 | 0,00 | 0,00 | 0,00 | 0,00 | 0,00 | 0,00 |
| 11 | MISSIONE 11 - Soccorso civile | | | | | | | | | | | |
| 01 | Sistema di protezione civile | 0,00 | 0,00 | 0,00 | 0,00 | 0,00 | 0,00 | 0,00 | 0,00 | 0,00 | 0,00 | 0,00 |
| 02 | Interventi a seguito di calamità naturali | 0,00 | 0,00 | 0,00 | 0,00 | 0,00 | 0,00 | 0,00 | 0,00 | 0,00 | 0,00 | 0,00 |
| | TOTALE MISSIONE 11 - Soccorso civile | 0,00 | 0,00 | 0,00 | 0,00 | 0,00 | 0,00 | 0,00 | 0,00 | 0,00 | 0,00 | 0,00 |
| 12 | MISSIONE 12 - Diritti sociali, politiche sociali e famiglia | | | | | | | | | | | |
| 01 | Interventi per l'infanzia e i minori e per asili nido | 0,00 | 0,00 | 0,00 | 0,00 | 0,00 | 0,00 | 0,00 | 0,00 | 0,00 | 0,00 | 0,00 |
| 02 | Interventi per la disabilità | 0,00 | 0,00 | 0,00 | 0,00 | 0,00 | 0,00 | 0,00 | 0,00 | 0,00 | 0,00 | 0,00 |
| 03 | Interventi per gli anziani | 0,00 | 0,00 | 0,00 | 0,00 | 0,00 | 0,00 | 0,00 | 0,00 | 0,00 | 0,00 | 0,00 |
| 04 | Interventi per soggetti a rischio di esclusione sociale | 0,00 | 0,00 | 0,00 | 0,00 | 0,00 | 0,00 | 0,00 | 0,00 | 0,00 | 0,00 | 0,00 |
| 05 | Interventi per le famiglie | 0,00 | 0,00 | 0,00 | 0,00 | 0,00 | 0,00 | 0,00 | 0,00 | 0,00 | 0,00 | 0,00 |
| 06 | Interventi per il diritto alla casa | 0,00 | 0,00 | 0,00 | 0,00 | 0,00 | 0,00 | 0,00 | 0,00 | 0,00 | 0,00 | 0,00 |
| 07 | Programmazione e governo della rete dei servizi sociosanitari e sociali | 0,00 | 0,00 | 0,00 | 0,00 | 0,00 | 0,00 | 0,00 | 0,00 | 0,00 | 0,00 | 0,00 |
| 08 | Cooperazione e associazionismo | 0,00 | 0,00 | 0,00 | 0,00 | 0,00 | 0,00 | 0,00 | 0,00 | 0,00 | 0,00 | 0,00 |
| 09 | Servizio necroscopico e cimiteriale | 0,00 | 50.433,77 | 0,00 | 0,00 | 0,00 | 50.433,77 | 0,00 | 0,00 | 0,00 | 0,00 | 0,00 |

Allegato e) al Rendiconto - Spese per macroaggregati

| MISSIONI E PROGRAMMI \ MACROAGGREGATI | | Tributi in conto capitale a carico dell'ente | Investimenti fissi lordi | Contributi agli investimenti | Trasferimenti in conto capitale | Altre spese in conto capitale | Totale SPESE IN CONTO CAPITALE | Acquisizioni di attività finanziarie | Concessione crediti di breve termine | Concessione crediti di medio - lungo termine | Altre spese per incremento di attività finanziarie | Totale SPESE PER INCREMENTO DI ATTIVITA' FINANZIARIE |
|---------------------------------------|---|--|--------------------------|------------------------------|---------------------------------|-------------------------------|--------------------------------|--------------------------------------|--------------------------------------|--|--|--|
| | | 201 | 202 | 203 | 204 | 205 | 200 | 301 | 302 | 303 | 304 | 300 |
| | TOTALE MISSIONE 12 - Diritti sociali, politiche sociali e famiglia | 0,00 | 50.433,77 | 0,00 | 0,00 | 0,00 | 50.433,77 | 0,00 | 0,00 | 0,00 | 0,00 | 0,00 |
| 14 | MISSIONE 14 - Sviluppo economico e competitività | | | | | | | | | | | |
| 01 | Industria PMI e Artigianato | 0,00 | 4.160,00 | 0,00 | 0,00 | 0,00 | 4.160,00 | 0,00 | 0,00 | 0,00 | 0,00 | 0,00 |
| 02 | Commercio - reti distributive - tutela dei consumatori | 0,00 | 0,00 | 0,00 | 0,00 | 0,00 | 0,00 | 0,00 | 0,00 | 0,00 | 0,00 | 0,00 |
| 04 | Reti e altri servizi di pubblica utilità | 0,00 | 0,00 | 0,00 | 0,00 | 0,00 | 0,00 | 0,00 | 0,00 | 0,00 | 0,00 | 0,00 |
| | TOTALE MISSIONE 14 - Sviluppo economico e competitività | 0,00 | 4.160,00 | 0,00 | 0,00 | 0,00 | 4.160,00 | 0,00 | 0,00 | 0,00 | 0,00 | 0,00 |
| 15 | MISSIONE 15 - Politiche per il lavoro e la formazione professionale | | | | | | | | | | | |
| 03 | Sostegno all'occupazione | 0,00 | 0,00 | 0,00 | 0,00 | 0,00 | 0,00 | 0,00 | 0,00 | 0,00 | 0,00 | 0,00 |
| | TOTALE MISSIONE 15 - Politiche per il lavoro e la formazione professionale | 0,00 | 0,00 | 0,00 | 0,00 | 0,00 | 0,00 | 0,00 | 0,00 | 0,00 | 0,00 | 0,00 |
| 20 | MISSIONE 20 - Fondi e accantonamenti | | | | | | | | | | | |
| 01 | Fondo di riserva | 0,00 | 0,00 | 0,00 | 0,00 | 0,00 | 0,00 | 0,00 | 0,00 | 0,00 | 0,00 | 0,00 |
| 02 | Fondo crediti di dubbia esigibilità | 0,00 | 0,00 | 0,00 | 0,00 | 0,00 | 0,00 | 0,00 | 0,00 | 0,00 | 0,00 | 0,00 |
| 03 | Altri fondi | 0,00 | 0,00 | 0,00 | 0,00 | 0,00 | 0,00 | 0,00 | 0,00 | 0,00 | 0,00 | 0,00 |
| | TOTALE MISSIONE 20 - Fondi e accantonamenti | 0,00 | 0,00 | 0,00 | 0,00 | 0,00 | 0,00 | 0,00 | 0,00 | 0,00 | 0,00 | 0,00 |
| | TOTALE GENERALE DELLE SPESE | 0,00 | 227.202,05 | 0,00 | 0,00 | 0,00 | 227.202,05 | 0,00 | 0,00 | 0,00 | 0,00 | 0,00 |

PROSPETTO DELLE SPESE DI BILANCIO PER MISSIONI, PROGRAMMI E MACROAGGREGATI

**SPESE IN CONTO CAPITALE E SPESE PER INCREMENTO DI ATTIVITA' FINANZIARIE
PAGAMENTI C/RESIDUI
Esercizio finanziario 2021**

| MISSIONI E PROGRAMMI \ MACROAGGREGATI | | Tributi in conto capitale a carico dell'ente | Investimenti fissi lordi | Contributi agli investimenti | Trasferimenti in conto capitale | Altre spese in conto capitale | Totale SPESE IN CONTO CAPITALE | Acquisizioni di attività finanziarie | Concessione crediti di breve termine | Concessione crediti di medio - lungo termine | Altre spese per incremento di attività finanziarie | Totale SPESE PER INCREMENTO DI ATTIVITA' FINANZIARIE |
|---------------------------------------|--|--|--------------------------|------------------------------|---------------------------------|-------------------------------|--------------------------------|--------------------------------------|--------------------------------------|--|--|--|
| | | 201 | 202 | 203 | 204 | 205 | 200 | 301 | 302 | 303 | 304 | 300 |
| 01 | MISSIONE 1 - Servizi istituzionali, generali e di gestione | | | | | | | | | | | |
| 01 | Organi istituzionali | 0,00 | 0,00 | 0,00 | 0,00 | 0,00 | 0,00 | 0,00 | 0,00 | 0,00 | 0,00 | 0,00 |
| 02 | Segreteria generale | 0,00 | 0,00 | 0,00 | 0,00 | 0,00 | 0,00 | 0,00 | 0,00 | 0,00 | 0,00 | 0,00 |
| 03 | Gestione economica, finanziaria, programmazione e provveditorato | 0,00 | 0,00 | 0,00 | 0,00 | 0,00 | 0,00 | 0,00 | 0,00 | 0,00 | 0,00 | 0,00 |
| 04 | Gestione delle entrate tributarie e servizi fiscali | 0,00 | 0,00 | 0,00 | 0,00 | 0,00 | 0,00 | 0,00 | 0,00 | 0,00 | 0,00 | 0,00 |
| 05 | Gestione dei beni demaniali e patrimoniali | 0,00 | 96.756,57 | 0,00 | 0,00 | 0,00 | 96.756,57 | 0,00 | 0,00 | 0,00 | 0,00 | 0,00 |
| 06 | Ufficio tecnico | 0,00 | 0,00 | 0,00 | 0,00 | 0,00 | 0,00 | 0,00 | 0,00 | 0,00 | 0,00 | 0,00 |
| 07 | Elezioni e consultazioni popolari - Anagrafe e stato civile | 0,00 | 0,00 | 0,00 | 0,00 | 0,00 | 0,00 | 0,00 | 0,00 | 0,00 | 0,00 | 0,00 |
| 08 | Statistica e sistemi informativi | 0,00 | 0,00 | 0,00 | 0,00 | 0,00 | 0,00 | 0,00 | 0,00 | 0,00 | 0,00 | 0,00 |
| 10 | Risorse umane | 0,00 | 0,00 | 0,00 | 0,00 | 0,00 | 0,00 | 0,00 | 0,00 | 0,00 | 0,00 | 0,00 |
| 11 | Altri servizi generali | 0,00 | 0,00 | 0,00 | 0,00 | 0,00 | 0,00 | 0,00 | 0,00 | 0,00 | 0,00 | 0,00 |
| | TOTALE MISSIONE 1 - Servizi istituzionali, generali e di gestione | 0,00 | 96.756,57 | 0,00 | 0,00 | 0,00 | 96.756,57 | 0,00 | 0,00 | 0,00 | 0,00 | 0,00 |
| 03 | MISSIONE 3 - Ordine pubblico e sicurezza | | | | | | | | | | | |
| 01 | Polizia locale e amministrativa | 0,00 | 0,00 | 0,00 | 0,00 | 0,00 | 0,00 | 0,00 | 0,00 | 0,00 | 0,00 | 0,00 |
| 02 | Sistema integrato di sicurezza urbana | 0,00 | 0,00 | 0,00 | 0,00 | 0,00 | 0,00 | 0,00 | 0,00 | 0,00 | 0,00 | 0,00 |
| | TOTALE MISSIONE 3 - Ordine pubblico e sicurezza | 0,00 | 0,00 | 0,00 | 0,00 | 0,00 | 0,00 | 0,00 | 0,00 | 0,00 | 0,00 | 0,00 |
| 04 | MISSIONE 4 - Istruzione e diritto allo studio | | | | | | | | | | | |

Allegato e) al Rendiconto - Spese per macroaggregati

| MISSIONI E PROGRAMMI \ MACROAGGREGATI | | Tributi in conto capitale a carico dell'ente | Investimenti fissi lordi | Contributi agli investimenti | Trasferimenti in conto capitale | Altre spese in conto capitale | Totale SPESE IN CONTO CAPITALE | Acquisizioni di attività finanziarie | Concessione crediti di breve termine | Concessione crediti di medio - lungo termine | Altre spese per incremento di attività finanziarie | Totale SPESE PER INCREMENTO DI ATTIVITA' FINANZIARIE |
|---------------------------------------|--|--|--------------------------|------------------------------|---------------------------------|-------------------------------|--------------------------------|--------------------------------------|--------------------------------------|--|--|--|
| | | 201 | 202 | 203 | 204 | 205 | 200 | 301 | 302 | 303 | 304 | 300 |
| 01 | Istruzione prescolastica | 0,00 | 0,00 | 0,00 | 0,00 | 0,00 | 0,00 | 0,00 | 0,00 | 0,00 | 0,00 | 0,00 |
| 02 | Altri ordini di istruzione non universitaria | 0,00 | 93.060,93 | 0,00 | 0,00 | 0,00 | 93.060,93 | 0,00 | 0,00 | 0,00 | 0,00 | 0,00 |
| 06 | Servizi ausiliari all'istruzione | 0,00 | 0,00 | 0,00 | 0,00 | 0,00 | 0,00 | 0,00 | 0,00 | 0,00 | 0,00 | 0,00 |
| 07 | Diritto allo studio | 0,00 | 0,00 | 0,00 | 0,00 | 0,00 | 0,00 | 0,00 | 0,00 | 0,00 | 0,00 | 0,00 |
| | TOTALE MISSIONE 4 - Istruzione e diritto allo studio | 0,00 | 93.060,93 | 0,00 | 0,00 | 0,00 | 93.060,93 | 0,00 | 0,00 | 0,00 | 0,00 | 0,00 |
| 05 | MISSIONE 5 - Tutela e valorizzazione dei beni e attività culturali | | | | | | | | | | | |
| 02 | Attività culturali e interventi diversi nel settore culturale | 0,00 | 0,00 | 0,00 | 0,00 | 0,00 | 0,00 | 0,00 | 0,00 | 0,00 | 0,00 | 0,00 |
| | TOTALE MISSIONE 5 - Tutela e valorizzazione dei beni e attività culturali | 0,00 | 0,00 | 0,00 | 0,00 | 0,00 | 0,00 | 0,00 | 0,00 | 0,00 | 0,00 | 0,00 |
| 06 | MISSIONE 6 - Politiche giovanili, sport e tempo libero | | | | | | | | | | | |
| 01 | Sport e tempo libero | 0,00 | 35.851,12 | 0,00 | 0,00 | 0,00 | 35.851,12 | 0,00 | 0,00 | 0,00 | 0,00 | 0,00 |
| 02 | Giovani | 0,00 | 0,00 | 0,00 | 0,00 | 0,00 | 0,00 | 0,00 | 0,00 | 0,00 | 0,00 | 0,00 |
| | TOTALE MISSIONE 6 - Politiche giovanili, sport e tempo libero | 0,00 | 35.851,12 | 0,00 | 0,00 | 0,00 | 35.851,12 | 0,00 | 0,00 | 0,00 | 0,00 | 0,00 |
| 07 | MISSIONE 7 - Turismo | | | | | | | | | | | |
| 01 | Sviluppo e valorizzazione del turismo | 0,00 | 0,00 | 0,00 | 0,00 | 0,00 | 0,00 | 0,00 | 0,00 | 0,00 | 0,00 | 0,00 |
| | TOTALE MISSIONE 7 - Turismo | 0,00 | 0,00 | 0,00 | 0,00 | 0,00 | 0,00 | 0,00 | 0,00 | 0,00 | 0,00 | 0,00 |
| 08 | MISSIONE 8 - Assetto del territorio ed edilizia abitativa | | | | | | | | | | | |
| 01 | Urbanistica e assetto del territorio | 0,00 | 3.930,28 | 0,00 | 0,00 | 0,00 | 3.930,28 | 0,00 | 0,00 | 0,00 | 0,00 | 0,00 |
| 02 | Edilizia residenziale pubblica e locale e piani di edilizia economico-popolare | 0,00 | 0,00 | 0,00 | 0,00 | 0,00 | 0,00 | 0,00 | 0,00 | 0,00 | 0,00 | 0,00 |
| | TOTALE MISSIONE 8 - Assetto del territorio ed edilizia abitativa | 0,00 | 3.930,28 | 0,00 | 0,00 | 0,00 | 3.930,28 | 0,00 | 0,00 | 0,00 | 0,00 | 0,00 |
| 09 | MISSIONE 9 - Sviluppo sostenibile e tutela del territorio e dell'ambiente | | | | | | | | | | | |
| 01 | Difesa del suolo | 0,00 | 0,00 | 0,00 | 0,00 | 0,00 | 0,00 | 0,00 | 0,00 | 0,00 | 0,00 | 0,00 |

Allegato e) al Rendiconto - Spese per macroaggregati

| MISSIONI E PROGRAMMI \ MACROAGGREGATI | | Tributi in conto capitale a carico dell'ente | Investimenti fissi lordi | Contributi agli investimenti | Trasferimenti in conto capitale | Altre spese in conto capitale | Totale SPESE IN CONTO CAPITALE | Acquisizioni di attività finanziarie | Concessione crediti di breve termine | Concessione crediti di medio - lungo termine | Altre spese per incremento di attività finanziarie | Totale SPESE PER INCREMENTO DI ATTIVITA' FINANZIARIE |
|---------------------------------------|---|--|--------------------------|------------------------------|---------------------------------|-------------------------------|--------------------------------|--------------------------------------|--------------------------------------|--|--|--|
| | | 201 | 202 | 203 | 204 | 205 | 200 | 301 | 302 | 303 | 304 | 300 |
| 02 | Tutela, valorizzazione e recupero ambientale | 0,00 | 0,00 | 0,00 | 0,00 | 0,00 | 0,00 | 0,00 | 0,00 | 0,00 | 0,00 | 0,00 |
| 03 | Rifiuti | 0,00 | 8.800,00 | 0,00 | 0,00 | 0,00 | 8.800,00 | 0,00 | 0,00 | 0,00 | 0,00 | 0,00 |
| 04 | Servizio idrico integrato | 0,00 | 0,00 | 0,00 | 0,00 | 0,00 | 0,00 | 0,00 | 0,00 | 0,00 | 0,00 | 0,00 |
| 05 | Aree protette, parchi naturali, protezione naturalistica e forestazione | 0,00 | 0,00 | 0,00 | 0,00 | 0,00 | 0,00 | 0,00 | 0,00 | 0,00 | 0,00 | 0,00 |
| 07 | Sviluppo sostenibile territorio montano piccoli Comuni | 0,00 | 0,00 | 0,00 | 0,00 | 0,00 | 0,00 | 0,00 | 0,00 | 0,00 | 0,00 | 0,00 |
| | TOTALE MISSIONE 9 - Sviluppo sostenibile e tutela del territorio e dell'ambiente | 0,00 | 8.800,00 | 0,00 | 0,00 | 0,00 | 8.800,00 | 0,00 | 0,00 | 0,00 | 0,00 | 0,00 |
| 10 | MISSIONE 10 - Trasporti e diritto alla mobilità | | | | | | | | | | | |
| 05 | Viabilità e infrastrutture stradali | 0,00 | 0,00 | 0,00 | 0,00 | 0,00 | 0,00 | 0,00 | 0,00 | 0,00 | 0,00 | 0,00 |
| | TOTALE MISSIONE 10 - Trasporti e diritto alla mobilità | 0,00 | 0,00 | 0,00 | 0,00 | 0,00 | 0,00 | 0,00 | 0,00 | 0,00 | 0,00 | 0,00 |
| 11 | MISSIONE 11 - Soccorso civile | | | | | | | | | | | |
| 01 | Sistema di protezione civile | 0,00 | 0,00 | 0,00 | 0,00 | 0,00 | 0,00 | 0,00 | 0,00 | 0,00 | 0,00 | 0,00 |
| 02 | Interventi a seguito di calamità naturali | 0,00 | 0,00 | 0,00 | 0,00 | 0,00 | 0,00 | 0,00 | 0,00 | 0,00 | 0,00 | 0,00 |
| | TOTALE MISSIONE 11 - Soccorso civile | 0,00 | 0,00 | 0,00 | 0,00 | 0,00 | 0,00 | 0,00 | 0,00 | 0,00 | 0,00 | 0,00 |
| 12 | MISSIONE 12 - Diritti sociali, politiche sociali e famiglia | | | | | | | | | | | |
| 01 | Interventi per l'infanzia e i minori e per asili nido | 0,00 | 0,00 | 0,00 | 0,00 | 0,00 | 0,00 | 0,00 | 0,00 | 0,00 | 0,00 | 0,00 |
| 02 | Interventi per la disabilità | 0,00 | 0,00 | 0,00 | 0,00 | 0,00 | 0,00 | 0,00 | 0,00 | 0,00 | 0,00 | 0,00 |
| 03 | Interventi per gli anziani | 0,00 | 0,00 | 0,00 | 0,00 | 0,00 | 0,00 | 0,00 | 0,00 | 0,00 | 0,00 | 0,00 |
| 04 | Interventi per soggetti a rischio di esclusione sociale | 0,00 | 0,00 | 0,00 | 0,00 | 0,00 | 0,00 | 0,00 | 0,00 | 0,00 | 0,00 | 0,00 |
| 05 | Interventi per le famiglie | 0,00 | 0,00 | 0,00 | 0,00 | 0,00 | 0,00 | 0,00 | 0,00 | 0,00 | 0,00 | 0,00 |
| 06 | Interventi per il diritto alla casa | 0,00 | 0,00 | 0,00 | 0,00 | 0,00 | 0,00 | 0,00 | 0,00 | 0,00 | 0,00 | 0,00 |
| 07 | Programmazione e governo della rete dei servizi sociosanitari e sociali | 0,00 | 0,00 | 0,00 | 0,00 | 0,00 | 0,00 | 0,00 | 0,00 | 0,00 | 0,00 | 0,00 |
| 08 | Cooperazione e associazionismo | 0,00 | 0,00 | 0,00 | 0,00 | 0,00 | 0,00 | 0,00 | 0,00 | 0,00 | 0,00 | 0,00 |
| 09 | Servizio necroscopico e cimiteriale | 0,00 | 8.820,66 | 0,00 | 0,00 | 0,00 | 8.820,66 | 0,00 | 0,00 | 0,00 | 0,00 | 0,00 |

Allegato e) al Rendiconto - Spese per macroaggregati

| MISSIONI E PROGRAMMI \ MACROAGGREGATI | | Tributi in conto capitale a carico dell'ente | Investimenti fissi lordi | Contributi agli investimenti | Trasferimenti in conto capitale | Altre spese in conto capitale | Totale SPESE IN CONTO CAPITALE | Acquisizioni di attività finanziarie | Concessione crediti di breve termine | Concessione crediti di medio - lungo termine | Altre spese per incremento di attività finanziarie | Totale SPESE PER INCREMENTO DI ATTIVITA' FINANZIARIE |
|---------------------------------------|---|--|--------------------------|------------------------------|---------------------------------|-------------------------------|--------------------------------|--------------------------------------|--------------------------------------|--|--|--|
| | | 201 | 202 | 203 | 204 | 205 | 200 | 301 | 302 | 303 | 304 | 300 |
| | TOTALE MISSIONE 12 - Diritti sociali, politiche sociali e famiglia | 0,00 | 8.820,66 | 0,00 | 0,00 | 0,00 | 8.820,66 | 0,00 | 0,00 | 0,00 | 0,00 | 0,00 |
| 14 | MISSIONE 14 - Sviluppo economico e competitività | | | | | | | | | | | |
| 01 | Industria PMI e Artigianato | 0,00 | 11.542,88 | 0,00 | 0,00 | 0,00 | 11.542,88 | 0,00 | 0,00 | 0,00 | 0,00 | 0,00 |
| 02 | Commercio - reti distributive - tutela dei consumatori | 0,00 | 0,00 | 0,00 | 0,00 | 0,00 | 0,00 | 0,00 | 0,00 | 0,00 | 0,00 | 0,00 |
| 04 | Reti e altri servizi di pubblica utilità | 0,00 | 0,00 | 0,00 | 0,00 | 0,00 | 0,00 | 0,00 | 0,00 | 0,00 | 0,00 | 0,00 |
| | TOTALE MISSIONE 14 - Sviluppo economico e competitività | 0,00 | 11.542,88 | 0,00 | 0,00 | 0,00 | 11.542,88 | 0,00 | 0,00 | 0,00 | 0,00 | 0,00 |
| 15 | MISSIONE 15 - Politiche per il lavoro e la formazione professionale | | | | | | | | | | | |
| 03 | Sostegno all'occupazione | 0,00 | 0,00 | 0,00 | 0,00 | 0,00 | 0,00 | 0,00 | 0,00 | 0,00 | 0,00 | 0,00 |
| | TOTALE MISSIONE 15 - Politiche per il lavoro e la formazione professionale | 0,00 | 0,00 | 0,00 | 0,00 | 0,00 | 0,00 | 0,00 | 0,00 | 0,00 | 0,00 | 0,00 |
| 20 | MISSIONE 20 - Fondi e accantonamenti | | | | | | | | | | | |
| 01 | Fondo di riserva | 0,00 | 0,00 | 0,00 | 0,00 | 0,00 | 0,00 | 0,00 | 0,00 | 0,00 | 0,00 | 0,00 |
| 02 | Fondo crediti di dubbia esigibilità | 0,00 | 0,00 | 0,00 | 0,00 | 0,00 | 0,00 | 0,00 | 0,00 | 0,00 | 0,00 | 0,00 |
| 03 | Altri fondi | 0,00 | 0,00 | 0,00 | 0,00 | 0,00 | 0,00 | 0,00 | 0,00 | 0,00 | 0,00 | 0,00 |
| | TOTALE MISSIONE 20 - Fondi e accantonamenti | 0,00 | 0,00 | 0,00 | 0,00 | 0,00 | 0,00 | 0,00 | 0,00 | 0,00 | 0,00 | 0,00 |
| | TOTALE GENERALE DELLE SPESE | 0,00 | 258.762,44 | 0,00 | 0,00 | 0,00 | 258.762,44 | 0,00 | 0,00 | 0,00 | 0,00 | 0,00 |

PROSPETTO DELLE SPESE DI BILANCIO PER MISSIONI, PROGRAMMI E MACROAGGREGATI

SPESE PER RIMBORSO DI PRESTITI - IMPEGNI
Esercizio finanziario 2021

| MISSIONI E PROGRAMMI \ MACROAGGREGATI | | Rimborso di titoli obbligazionari | Rimborso prestiti a breve termine | Rimborso mutui e altri finanziamenti a medio lungo termine | Rimborso di altre forme di indebitamento | Fondi per rimborso prestiti | Totale |
|---------------------------------------|---|-----------------------------------|-----------------------------------|--|--|-----------------------------|-------------------|
| | | 401 | 402 | 403 | 404 | 405 | 400 |
| 20 | MISSIONE 20 - Fondi e accantonamenti | | | | | | |
| 03 | Altri fondi | 0,00 | 0,00 | 0,00 | 0,00 | 0,00 | 0,00 |
| | TOTALE MISSIONE 20 - Fondi e accantonamenti | 0,00 | 0,00 | 0,00 | 0,00 | 0,00 | 0,00 |
| 50 | MISSIONE 50 - Debito pubblico | | | | | | |
| 02 | Quota capitale ammortamento mutui e prestiti obbligazionari | 0,00 | 0,00 | 152.777,42 | 0,00 | 0,00 | 152.777,42 |
| | TOTALE MISSIONE 50 - Debito pubblico | 0,00 | 0,00 | 152.777,42 | 0,00 | 0,00 | 152.777,42 |
| | TOTALE MACROAGGREGATI | 0,00 | 0,00 | 152.777,42 | 0,00 | 0,00 | 152.777,42 |

PROSPETTO DELLE SPESE DI BILANCIO PER MISSIONI, PROGRAMMI E MACROAGGREGATI**SPESE PER SERVIZI PER CONTO TERZI E PARTITE DI GIRO - IMPEGNI
Esercizio finanziario 2021**

| MISSIONI E PROGRAMMI \ MACROAGGREGATI | | Uscite per partite di giro | Uscite per conto terzi | Totale |
|---------------------------------------|---|----------------------------|------------------------|-------------------|
| | | 701 | 702 | 700 |
| 99 | MISSIONE 99 - Servizi per conto terzi | | | |
| 01 | Servizi per conto terzi e Partite di giro | 585.708,65 | 26.691,08 | 612.399,73 |
| | TOTALE MISSIONE 99 - Servizi per conto terzi | 585.708,65 | 26.691,08 | 612.399,73 |
| | TOTALE MACROAGGREGATI | 585.708,65 | 26.691,08 | 612.399,73 |

RIEPILOGO SPESE PER TITOLI E MACROAGGREGATI

IMPEGNI

| TITOLI E MACROAGGREGATI DI SPESA | | Totale | di cui non ricorrenti |
|----------------------------------|--|---------------------|-----------------------|
| | SPESE CORRENTI | | |
| 101 | Redditi da lavoro dipendente | 865.750,06 | 0,00 |
| 102 | Imposte e tasse a carico dell'ente | 63.673,18 | 0,00 |
| 103 | Acquisto di beni e servizi | 2.368.067,74 | 208.031,78 |
| 104 | Trasferimenti correnti | 189.474,52 | 90.062,31 |
| 107 | Interessi passivi | 106.417,34 | 2.000,00 |
| 109 | Rimborsi e poste correttive delle entrate | 15.555,85 | 0,00 |
| 110 | Altre spese correnti | 57.228,03 | 4.920,14 |
| 100 | TOTALE TITOLO 1 | 3.666.166,72 | 305.014,23 |
| | SPESE IN CONTO CAPITALE | | |
| 202 | Investimenti fissi lordi | 558.570,93 | 558.570,93 |
| 203 | Contributi agli investimenti | 0,00 | 0,00 |
| 204 | Altri trasferimenti in conto capitale | 0,00 | 0,00 |
| 205 | Altre spese in conto capitale | 0,00 | 0,00 |
| 200 | TOTALE TITOLO 2 | 558.570,93 | 558.570,93 |
| | RIMBORSO DI PRESTITI | | |
| 402 | Rimborso prestiti a breve termine | 0,00 | 0,00 |
| 403 | Rimborso mutui e altri finanziamenti a medio lungo termine | 152.777,42 | 0,00 |
| 405 | Fondi per rimborso prestiti (solo per le regioni) | 0,00 | 0,00 |
| 400 | TOTALE TITOLO 4 | 152.777,42 | 0,00 |
| | CHIUSURA ANTICIPAZIONI DA ISTITUTO TESORIERE/CASSIERE | | |
| 501 | Chiusura Anticipazioni ricevute da istituto tesoriere/cassiere | 0,00 | 0,00 |
| 500 | TOTALE TITOLO 5 | 0,00 | 0,00 |

| TITOLI E MACROAGGREGATI DI SPESA | | Totale | di cui non ricorrenti |
|----------------------------------|--|---------------------|-----------------------|
| | SPESE PER CONTO TERZI E PARTITE DI GIRO | | |
| 701 | Uscite per partite di giro | 585.708,65 | 0,00 |
| 702 | Uscite per conto terzi | 26.691,08 | 0,00 |
| 700 | TOTALE TITOLO 7 | 612.399,73 | 0,00 |
| TOTALE IMPEGNI | | 4.989.914,80 | 863.585,16 |

**ACCERTAMENTI ASSUNTI NELL'ESERCIZIO DI RIFERIMENTO E NEGLI ESERCIZI PRECEDENTI IMPUTATI
ALL'ANNO SUCCESSIVO CUI SI RIFERISCE IL RENDICONTO E SEGUENTI**

| TITOLI E TIPOLOGIE DI ENTRATA | | Anno 2022 | | Anno 2023 | | Anni successivi |
|-------------------------------|---|---|-------------------|---|--------------|-----------------|
| | | Previsioni di competenza del bilancio pluriennale | Accertamenti | Previsioni di competenza del bilancio pluriennale | Accertamenti | Accertamenti |
| | TITOLO 1 - Entrate correnti di natura tributaria, contributiva e perequativa | | | | | |
| 10101 | Imposte, tasse e proventi assimilati | 3.112.000,00 | 0,00 | 3.112.000,00 | 0,00 | 0,00 |
| 10104 | Compartecipazioni di tributi | 0,00 | 0,00 | 0,00 | 0,00 | 0,00 |
| 10301 | Fondi perequativi da Amministrazioni Centrali | 230.000,00 | 0,00 | 230.000,00 | 0,00 | 0,00 |
| | TOTALE TITOLO 1 | 3.342.000,00 | 0,00 | 3.342.000,00 | 0,00 | 0,00 |
| | TITOLO 2 - Trasferimenti correnti | | | | | |
| 20101 | Trasferimenti correnti da Amministrazioni pubbliche | 126.304,82 | 0,00 | 126.304,82 | 0,00 | 0,00 |
| 20102 | Trasferimenti correnti da Famiglie | 0,00 | 0,00 | 0,00 | 0,00 | 0,00 |
| 20103 | Trasferimenti correnti da Imprese | 0,00 | 0,00 | 0,00 | 0,00 | 0,00 |
| 20105 | Trasferimenti correnti dall'Unione Europea e dal Resto del Mondo | 0,00 | 0,00 | 0,00 | 0,00 | 0,00 |
| | TOTALE TITOLO 2 | 126.304,82 | 0,00 | 126.304,82 | 0,00 | 0,00 |
| | TITOLO 3 - Entrate extratributarie | | | | | |
| 30100 | Vendita di beni e servizi e proventi derivanti dalla gestione dei beni | 364.078,57 | 401,41 | 364.078,57 | 0,00 | 0,00 |
| 30200 | Proventi derivanti dall'attività di controllo e repressione delle irregolarità e degli illeciti | 16.000,00 | 0,00 | 16.000,00 | 0,00 | 0,00 |
| 30300 | Interessi attivi | 50,00 | 0,00 | 50,00 | 0,00 | 0,00 |
| 30500 | Rimborsi e altre entrate correnti | 35.000,00 | 0,00 | 35.000,00 | 0,00 | 0,00 |
| | TOTALE TITOLO 3 | 415.128,57 | 401,41 | 415.128,57 | 0,00 | 0,00 |
| | TITOLO 4 - Entrate in conto capitale | | | | | |
| 40100 | Tributi in conto capitale | 0,00 | 0,00 | 0,00 | 0,00 | 0,00 |
| 40200 | Contributi agli investimenti | 422.818,87 | 310.373,47 | 112.445,40 | 0,00 | 0,00 |
| 40400 | Entrate da alienazione di beni materiali e immateriali | 0,00 | 0,00 | 0,00 | 0,00 | 0,00 |
| 40500 | Altre entrate in conto capitale | 35.000,00 | 0,00 | 35.000,00 | 0,00 | 0,00 |
| | TOTALE TITOLO 4 | 457.818,87 | 310.373,47 | 147.445,40 | 0,00 | 0,00 |

| TITOLI E TIPOLOGIE DI ENTRATA | | Anno 2022 | | Anno 2023 | | Anni successivi |
|-------------------------------|---|---|-------------------|---|--------------|-----------------|
| | | Previsioni di competenza del bilancio pluriennale | Accertamenti | Previsioni di competenza del bilancio pluriennale | Accertamenti | Accertamenti |
| 50400 | TITOLO 5 - Entrate da riduzione di attività finanziarie Altre entrate per riduzione di attività finanziarie | 0,00 | 0,00 | 0,00 | 0,00 | 0,00 |
| | TOTALE TITOLO 5 | 0,00 | 0,00 | 0,00 | 0,00 | 0,00 |
| 60200 | TITOLO 6 - Accensione di prestiti Accensione Prestiti a breve termine | 0,00 | 0,00 | 0,00 | 0,00 | 0,00 |
| 60300 | Accensione Mutui e altri finanziamenti a medio lungo termine | 0,00 | 0,00 | 0,00 | 0,00 | 0,00 |
| | TOTALE TITOLO 6 | 0,00 | 0,00 | 0,00 | 0,00 | 0,00 |
| 90100 | TITOLO 9 - Entrate per conto di terzi e partite di giro Entrate per partite di giro | 1.993.000,00 | 0,00 | 1.993.000,00 | 0,00 | 2.282,32 |
| 90200 | Entrate per conto terzi | 168.600,00 | 0,00 | 168.600,00 | 0,00 | 0,00 |
| | TOTALE TITOLO 9 | 2.161.600,00 | 0,00 | 2.161.600,00 | 0,00 | 2.282,32 |
| TOTALE ACCERTAMENTI | | 6.502.852,26 | 310.774,88 | 6.192.478,79 | 0,00 | 2.282,32 |

**IMPEGNI ASSUNTI NELL'ESERCIZIO DI RIFERIMENTO E NEGLI ESERCIZI PRECEDENTI IMPUTATI
ALL'ANNO SUCCESSIVO CUI SI RIFERISCE IL RENDICONTO E SEGUENTI**

| TITOLI E MACROAGGREGATI DI SPESA | | Anno 2022 | | Anno 2023 | | Anni successivi |
|----------------------------------|---|---|---------------------|---|------------------|-----------------|
| | | Previsioni di competenza del bilancio pluriennale | Impegni | Previsioni di competenza del bilancio pluriennale | Impegni | Impegni |
| | TITOLO 1 - Spese correnti | | | | | |
| 101 | Redditi da lavoro dipendente | 1.090.198,48 | 42.173,48 | 1.048.025,00 | 0,00 | 0,00 |
| 102 | Imposte e tasse a carico dell'ente | 82.926,72 | 5.076,72 | 77.850,00 | 0,00 | 0,00 |
| 103 | Acquisto di beni e servizi | 2.245.575,17 | 725.217,36 | 2.154.574,46 | 38.106,86 | 0,00 |
| 104 | Trasferimenti correnti | 121.177,90 | 49.155,16 | 72.022,74 | 0,00 | 0,00 |
| 107 | Interessi passivi | 102.672,33 | 0,00 | 97.163,94 | 0,00 | 0,00 |
| 109 | Rimborsi e poste correttive delle entrate | 10.500,00 | 0,00 | 10.500,00 | 0,00 | 0,00 |
| 1010 | Altre spese correnti | 299.346,16 | 32.977,50 | 306.846,13 | 32.977,50 | 0,00 |
| | TOTALE TITOLO 1 | 3.952.396,76 | 854.600,22 | 3.766.982,27 | 71.084,36 | 0,00 |
| | TITOLO 2 - Spese in conto capitale | | | | | |
| 202 | Investimenti fissi lordi | 1.689.196,28 | 1.576.750,88 | 112.445,40 | 0,00 | 0,00 |
| 203 | Contributi agli investimenti | 0,00 | 0,00 | 0,00 | 0,00 | 0,00 |
| 204 | Altri trasferimenti in conto capitale | 0,00 | 0,00 | 0,00 | 0,00 | 0,00 |
| 205 | Altre spese in conto capitale | 0,00 | 0,00 | 0,00 | 0,00 | 0,00 |
| | TOTALE TITOLO 2 | 1.689.196,28 | 1.576.750,88 | 112.445,40 | 0,00 | 0,00 |
| | TITOLO 4 - Rimborso di prestiti | | | | | |
| 402 | Rimborso prestiti a breve termine | 0,00 | 0,00 | 0,00 | 0,00 | 0,00 |
| 403 | Rimborso mutui e altri finanziamenti a medio lungo termine | 147.942,73 | 0,00 | 151.451,12 | 0,00 | 0,00 |
| 405 | Fondi per rimborso prestiti (solo per le regioni) | 0,00 | 0,00 | 0,00 | 0,00 | 0,00 |
| | TOTALE TITOLO 4 | 147.942,73 | 0,00 | 151.451,12 | 0,00 | 0,00 |
| | TITOLO 5 - Chiusura Anticipazioni da istituto tesoriere/cassiere | | | | | |
| 501 | Chiusura Anticipazioni ricevute da istituto tesoriere/cassiere | 0,00 | 0,00 | 0,00 | 0,00 | 0,00 |
| | TOTALE TITOLO 5 | 0,00 | 0,00 | 0,00 | 0,00 | 0,00 |

| TITOLI E MACROAGGREGATI DI SPESA | | Anno 2022 | | Anno 2023 | | Anni successivi |
|----------------------------------|---|---|---------------------|---|------------------|-----------------|
| | | Previsioni di competenza del bilancio pluriennale | Impegni | Previsioni di competenza del bilancio pluriennale | Impegni | Impegni |
| | TITOLO 7 - Spese per conto terzi e partite di giro | | | | | |
| 701 | Uscite per partite di giro | 1.993.000,00 | 0,00 | 1.993.000,00 | 0,00 | 0,00 |
| 702 | Uscite per conto terzi | 168.600,00 | 0,00 | 168.600,00 | 0,00 | 0,00 |
| | TOTALE TITOLO 7 | 2.161.600,00 | 0,00 | 2.161.600,00 | 0,00 | 0,00 |
| TOTALE IMPEGNI | | 7.951.135,77 | 2.431.351,10 | 6.192.478,79 | 71.084,36 | 0,00 |

PROSPETTO DEI COSTI PER MISSIONE

| Conto del CONTO ECONOMICO | Importi |
|---|---------------------|
| MISSIONE 1 - SERVIZI ISTITUZIONALI, GENERALI E DI GESTIONE | |
| B) COMPONENTI NEGATIVI DELLA GESTIONE | |
| 9) Acquisto di materie prime e/o beni di consumo | 29.195,12 |
| 10) Prestazioni di servizi | 383.801,08 |
| 11) Utilizzo beni di terzi | 16.177,20 |
| 12) Trasferimenti e contributi | |
| a) Trasferimenti correnti | 56.135,58 |
| 13) Personale | 579.091,57 |
| 18) Oneri diversi di gestione | 45.153,73 |
| E) PROVENTI ED ONERI STRAORDINARI | |
| 25) Oneri straordinari | |
| b) Sopravvenienze passive e insussistenze dell'attivo | 15.075,85 |
| 26) Imposte (*) | 40.536,19 |
| TOTALE MISSIONE 1 | 1.165.166,32 |
| MISSIONE 3 - ORDINE PUBBLICO E SICUREZZA | |
| B) COMPONENTI NEGATIVI DELLA GESTIONE | |
| 9) Acquisto di materie prime e/o beni di consumo | 31.087,21 |
| 10) Prestazioni di servizi | 2.394,04 |
| 13) Personale | 174.582,49 |
| 18) Oneri diversi di gestione | 419,86 |
| E) PROVENTI ED ONERI STRAORDINARI | |
| 26) Imposte (*) | 12.385,25 |
| TOTALE MISSIONE 3 | 220.868,85 |
| MISSIONE 4 - ISTRUZIONE E DIRITTO ALLO STUDIO | |
| B) COMPONENTI NEGATIVI DELLA GESTIONE | |
| 9) Acquisto di materie prime e/o beni di consumo | 1.012,78 |

| Conto del CONTO ECONOMICO | Importi |
|---|---|
| 10) Prestazioni di servizi 12) Trasferimenti e contributi a) Trasferimenti correnti TOTALE MISSIONE 4 | 164.419,80 20.827,84 186.260,42 |
| MISSIONE 7 - TURISMO B) COMPONENTI NEGATIVI DELLA GESTIONE 10) Prestazioni di servizi 12) Trasferimenti e contributi a) Trasferimenti correnti TOTALE MISSIONE 7 | 1.830,00 8.050,00 9.880,00 |
| MISSIONE 8 - ASSETTO DEL TERRITORIO ED EDILIZIA ABITATIVA B) COMPONENTI NEGATIVI DELLA GESTIONE 9) Acquisto di materie prime e/o beni di consumo 10) Prestazioni di servizi 13) Personale 18) Oneri diversi di gestione E) PROVENTI ED ONERI STRAORDINARI 26) Imposte (*) TOTALE MISSIONE 8 | 70,00 7.051,39 39.315,91 480,00 3.016,71 49.934,01 |
| MISSIONE 9 - SVILUPPO SOSTENIBILE E TUTELA DEL TERRITORIO E DELL'AMBIENTE B) COMPONENTI NEGATIVI DELLA GESTIONE 9) Acquisto di materie prime e/o beni di consumo 10) Prestazioni di servizi 11) Utilizzo beni di terzi 13) Personale 18) Oneri diversi di gestione E) PROVENTI ED ONERI STRAORDINARI 26) Imposte (*) TOTALE MISSIONE 9 | 15.806,25 1.001.498,08 4.762,27 53.670,84 129,08 3.493,89 1.079.360,41 |
| MISSIONE 10 - TRASPORTI E DIRITTO ALLA MOBILITÀ | |

| Conto del CONTO ECONOMICO | Importi |
|--|--|
| B) COMPONENTI NEGATIVI DELLA GESTIONE 9) Acquisto di materie prime e/o beni di consumo 10) Prestazioni di servizi <p style="text-align: right;">TOTALE MISSIONE 10</p> | 3.488,00 335.053,05 338.541,05 |
| <p>MISSIONE 11 - SOCCORSO CIVILE</p> B) COMPONENTI NEGATIVI DELLA GESTIONE 9) Acquisto di materie prime e/o beni di consumo 10) Prestazioni di servizi 18) Oneri diversi di gestione <p style="text-align: right;">TOTALE MISSIONE 11</p> | 64.049,96 146.308,17 1.275,00 211.633,13 |
| <p>MISSIONE 12 - DIRITTI SOCIALI, POLITICHE SOCIALI E FAMIGLIA</p> B) COMPONENTI NEGATIVI DELLA GESTIONE 10) Prestazioni di servizi 12) Trasferimenti e contributi a) Trasferimenti correnti 13) Personale E) PROVENTI ED ONERI STRAORDINARI 26) Imposte (*) <p style="text-align: right;">TOTALE MISSIONE 12</p> | 176.688,17 104.461,10 19.089,25 1.258,78 301.497,30 |
| <p>MISSIONE 14 - SVILUPPO ECONOMICO E COMPETITIVITÀ</p> B) COMPONENTI NEGATIVI DELLA GESTIONE 10) Prestazioni di servizi <p style="text-align: right;">TOTALE MISSIONE 14</p> | 120,00 120,00 |
| <p>MISSIONE 50 - DEBITO PUBBLICO</p> C) PROVENTI ED ONERI FINANZIARI 21) Interessi ed altri oneri finanziari a) Interessi passivi <p style="text-align: right;">TOTALE MISSIONE 50</p> | 106.417,34 106.417,34 |

| Conto del CONTO ECONOMICO | Importi |
|---------------------------|---------|
|---------------------------|---------|

**CONTO DEL BILANCIO - GESTIONE DELLE SPESE
FUNZIONI DELEGATE DALLE REGIONI**

| MISSIONE, PROGRAMMA, TITOLO | DENOMINAZIONE | RESIDUI PASSIVI AL 1/1/2021 (RS) | | PAGAMENTI IN C/RESIDUI (PR) | | RIACCERTAMENTI RESIDUI (R) | | RESIDUI PASSIVI DA ESERCIZI PREC. (EP=RS-PR+R+P) | | | |
|--------------------------------|--|--|-------------------|-----------------------------------|-------------------|---|-------------------|--|------------------|---|--|
| | | PREVISIONI DEFINITIVE DI COMPETENZA (CP) | | PAGAMENTI IN C/COMPETENZA (PC) | | IMPEGNI (I) | | ECONOMIE DI COMPETENZA (ECP=CP-I-FPV) | | RESIDUI PASSIVI DA ESERCIZIO DI COMP. (EC=I-PC) | |
| | | PREVISIONI DEFINITIVE DI CASSA (CS) | | TOTALE PAGAMENTI (TP=PR+PC) | | FONDO PLURIENNALE VINCOLATO (FPV) | | | | TOTALE RESIDUI PASSIVI DA RIPORT. (TR=EP+EC) | |
| MISSIONE | 04 | Istruzione e diritto allo studio | | | | | | | | | |
| 0407 | PROGRAMMA 07 | Diritto allo studio | | | | | | | | | |
| Titolo 1 | Spese correnti | RS | 0,00 | PR | 0,00 | R | 0,00 | EP | 0,00 | | |
| | | CP | 16.871,16 | PC | 9.544,57 | I | 15.661,34 | ECP | -9.474,36 | | |
| | | CS | 27.555,34 | TP | 9.544,57 | FPV | 10.684,18 | TR | 6.116,77 | | |
| Totale PROGRAMMA 07 | Diritto allo studio | RS | 0,00 | PR | 0,00 | R | 0,00 | P | 0,00 | | |
| | | CP | 16.871,16 | PC | 9.544,57 | I | 15.661,34 | ECP | -9.474,36 | | |
| | | CS | 27.555,34 | TP | 9.544,57 | FPV | 10.684,18 | TR | 6.116,77 | | |
| Totale MISSIONE 04 | Istruzione e diritto allo studio | RS | 0,00 | PR | 0,00 | R | 0,00 | EP | 0,00 | | |
| | | CP | 16.871,16 | PC | 9.544,57 | I | 15.661,34 | ECP | -9.474,36 | | |
| | | CS | 27.555,34 | TP | 9.544,57 | FPV | 10.684,18 | TR | 6.116,77 | | |
| MISSIONE | 12 | Diritti sociali, politiche sociali e famiglia | | | | | | | | | |
| 1201 | PROGRAMMA 01 | Interventi per l'infanzia e i minori e per asili nido | | | | | | | | | |
| Titolo 1 | Spese correnti | RS | 55.043,76 | PR | 52.806,89 | R | -2.236,87 | EP | 0,00 | | |
| | | CP | 121.917,85 | PC | 60.450,51 | I | 121.900,92 | ECP | 16,93 | | |
| | | CS | 174.716,50 | TP | 113.257,40 | FPV | 0,00 | TR | 61.450,41 | | |
| Totale PROGRAMMA 01 | Interventi per l'infanzia e i minori e per asili nido | RS | 55.043,76 | PR | 52.806,89 | R | -2.236,87 | P | 0,00 | | |
| | | CP | 121.917,85 | PC | 60.450,51 | I | 121.900,92 | ECP | 16,93 | | |
| | | CS | 174.716,50 | TP | 113.257,40 | FPV | 0,00 | TR | 61.450,41 | | |

Allegato k) al Rendiconto - Funzioni delegate dalle regioni

| MISSIONE, PROGRAMMA, TITOLO | DENOMINAZIONE | RESIDUI PASSIVI AL 1/1/2021 (RS) | | PAGAMENTI IN C/RESIDUI (PR) | | RIACCERTAMENTI RESIDUI (R) | | RESIDUI PASSIVI DA ESERCIZI PREC. (EP=RS-PR+R+P) | | |
|---|-----------------------|--|-------------------|-----------------------------------|-------------------|---|-------------------|--|------------------|--|
| | | PREVISIONI DEFINITIVE DI COMPETENZA (CP) | | PAGAMENTI IN C/COMPETENZA (PC) | | IMPEGNI (I) | | ECONOMIE DI COMPETENZA (ECP=CP-I-FPV) | | |
| | | PREVISIONI DEFINITIVE DI CASSA (CS) | | TOTALE PAGAMENTI (TP=PR+PC) | | FONDO PLURIENNALE VINCOLATO (FPV) | | TOTALE RESIDUI PASSIVI DA RIPORT. (TR=EP+EC) | | |
| 1203 | PROGRAMMA 03 | Interventi per gli anziani | | | | | | | | |
| Titolo 1 | Spese correnti | RS | 0,00 | PR | 0,00 | R | 0,00 | EP | 0,00 | |
| | | CP | 1.500,00 | PC | 1.170,91 | I | 1.170,91 | ECP | 329,09 | |
| | | CS | 1.500,00 | TP | 1.170,91 | FPV | 0,00 | TR | 0,00 | |
| Totale PROGRAMMA 03 Interventi per gli anziani | | RS | 0,00 | PR | 0,00 | R | 0,00 | P | 0,00 | |
| | | CP | 1.500,00 | PC | 1.170,91 | I | 1.170,91 | ECP | 329,09 | |
| | | CS | 1.500,00 | TP | 1.170,91 | FPV | 0,00 | TR | 0,00 | |
| Totale MISSIONE 12 | | RS | 55.043,76 | PR | 52.806,89 | R | -2.236,87 | EP | 0,00 | |
| Diritti sociali, politiche sociali e famiglia | | CP | 123.417,85 | PC | 61.621,42 | I | 123.071,83 | ECP | 346,02 | |
| | | CS | 176.216,50 | TP | 114.428,31 | FPV | 0,00 | TR | 61.450,41 | |
| TOTALE MISSIONI | | RS | 55.043,76 | PR | 52.806,89 | R | -2.236,87 | EP | 0,00 | |
| | | CP | 140.289,01 | PC | 71.165,99 | I | 138.733,17 | ECP | -9.128,34 | |
| | | CS | 203.771,84 | TP | 123.972,88 | FPV | 10.684,18 | TR | 67.567,18 | |

ELENCO DELLE PREVISIONI E DEI RISULTATI DI COMPETENZA E DI CASSA SECONDO LA STRUTTURA DEL PIANO DEI CONTI

| CODIFICA DEL PIANO DEI CONTI | DENOMINAZIONE VOCE del PIANO DEI CONTI | COMPETENZA | | CASSA | |
|------------------------------|---|---------------|--------------|---------------|--------------|
| | | PREVISIONI | RISULTATI | PREVISIONI | RISULTATI |
| | ENTRATE | 12.249.960,74 | 6.264.524,08 | 11.305.937,33 | 5.588.032,74 |
| E.1.00.00.00.000 | Entrate correnti di natura tributaria, contributiva e perequativa | 3.427.400,00 | 3.219.548,06 | 2.927.722,71 | 3.192.319,73 |
| E.1.01.00.00.000 | Tributi | 3.197.400,00 | 2.985.633,99 | 2.697.722,71 | 2.965.352,32 |
| E.1.01.01.00.000 | Imposte, tasse e proventi assimilati | 3.197.400,00 | 2.985.633,99 | 2.697.722,71 | 2.965.352,32 |
| E.1.01.01.01.000 | Imposta sul reddito delle persone fisiche (ex IRPEF) | 0,00 | 0,00 | 0,00 | 0,00 |
| E.1.01.01.02.000 | Imposta sul reddito delle società (ex IRPEG) | 0,00 | 0,00 | 0,00 | 0,00 |
| E.1.01.01.04.000 | Imposte sostitutive su risparmio gestito | 0,00 | 0,00 | 0,00 | 0,00 |
| E.1.01.01.05.000 | Imposta sostitutiva in materia di conferimenti di aziende, fusioni e scissioni | 0,00 | 0,00 | 0,00 | 0,00 |
| E.1.01.01.06.000 | Imposta municipale propria | 1.745.000,00 | 1.548.823,13 | 1.241.449,52 | 1.536.399,15 |
| E.1.01.01.07.000 | Imposte municipale propria riservata all'erario | 0,00 | 0,00 | 0,00 | 0,00 |
| E.1.01.01.08.000 | Imposta comunale sugli immobili (ICI) | 0,00 | 0,00 | 41.931,19 | 28.571,21 |
| E.1.01.01.09.000 | Imposta patrimoniale sul valore degli immobili situati all'estero | 0,00 | 0,00 | 0,00 | 0,00 |
| E.1.01.01.10.000 | Imposta sulle riserve matematiche delle imprese di assicurazione | 0,00 | 0,00 | 0,00 | 0,00 |
| E.1.01.01.11.000 | Imposta sul valore delle attività finanziarie detenute all'estero dalle persone fisiche residenti nel territorio dello stato | 0,00 | 0,00 | 0,00 | 0,00 |
| E.1.01.01.12.000 | Imposta sulle plusvalenze da cessione di attività finanziarie | 0,00 | 0,00 | 0,00 | 0,00 |
| E.1.01.01.13.000 | Imposta sostitutiva delle imposte sui redditi su plusvalenze da cessione a titolo oneroso di azioni e di altri rapporti partecipativi | 0,00 | 0,00 | 0,00 | 0,00 |
| E.1.01.01.14.000 | Imposte su assicurazione vita | 0,00 | 0,00 | 0,00 | 0,00 |
| E.1.01.01.15.000 | Imposta erariale sugli aeromobili privati | 0,00 | 0,00 | 0,00 | 0,00 |
| E.1.01.01.16.000 | Addizionale comunale IRPEF | 260.000,00 | 260.000,00 | 277.220,72 | 266.125,56 |
| E.1.01.01.17.000 | Addizionale regionale IRPEF non sanità | 0,00 | 0,00 | 0,00 | 0,00 |
| E.1.01.01.18.000 | Ritenute sugli interessi e su altri redditi da capitale | 0,00 | 0,00 | 0,00 | 0,00 |
| E.1.01.01.19.000 | Ritenute e imposte sostitutive sugli utili distribuiti dalle società di capitali | 0,00 | 0,00 | 0,00 | 0,00 |

Allegato I) - Previsioni e risultati secondo il piano dei conti

| CODIFICA DEL PIANO DEI CONTI | DENOMINAZIONE VOCE del PIANO DEI CONTI | COMPETENZA | | CASSA | |
|------------------------------|---|--------------|--------------|--------------|--------------|
| | | PREVISIONI | RISULTATI | PREVISIONI | RISULTATI |
| E.1.01.01.20.000 | Imposta regionale sulle attività produttive (IRAP) non Sanità | 0,00 | 0,00 | 0,00 | 0,00 |
| E.1.01.01.21.000 | Imposta sul valore aggiunto (IVA) sugli scambi interni | 0,00 | 0,00 | 0,00 | 0,00 |
| E.1.01.01.22.000 | Imposta sul valore aggiunto (IVA) sulle importazioni | 0,00 | 0,00 | 0,00 | 0,00 |
| E.1.01.01.24.000 | Accisa sui tabacchi | 0,00 | 0,00 | 0,00 | 0,00 |
| E.1.01.01.25.000 | Accisa sull'alcole e le bevande alcoliche | 0,00 | 0,00 | 0,00 | 0,00 |
| E.1.01.01.26.000 | Accisa sull'energia elettrica | 0,00 | 0,00 | 0,00 | 0,00 |
| E.1.01.01.27.000 | Accisa sui prodotti energetici | 0,00 | 0,00 | 0,00 | 0,00 |
| E.1.01.01.31.000 | Imposta regionale sulla benzina per autotrazione | 0,00 | 0,00 | 0,00 | 0,00 |
| E.1.01.01.32.000 | Imposta di consumo su oli lubrificanti e bitumi di petrolio | 0,00 | 0,00 | 0,00 | 0,00 |
| E.1.01.01.33.000 | Imposta di registro | 0,00 | 0,00 | 0,00 | 0,00 |
| E.1.01.01.35.000 | Imposta ipotecaria | 0,00 | 0,00 | 0,00 | 0,00 |
| E.1.01.01.36.000 | Imposta unica sui concorsi pronostici e sulle scommesse | 0,00 | 0,00 | 0,00 | 0,00 |
| E.1.01.01.37.000 | Proventi da lotto, lotterie e altri giochi | 0,00 | 0,00 | 0,00 | 0,00 |
| E.1.01.01.38.000 | Imposta sugli intrattenimenti | 0,00 | 0,00 | 0,00 | 0,00 |
| E.1.01.01.39.000 | Imposta sulle assicurazioni RC auto | 0,00 | 0,00 | 0,00 | 0,00 |
| E.1.01.01.40.000 | Imposta di iscrizione al pubblico registro automobilistico (PRA) | 0,00 | 0,00 | 0,00 | 0,00 |
| E.1.01.01.41.000 | Imposta di soggiorno | 0,00 | 0,00 | 0,00 | 0,00 |
| E.1.01.01.42.000 | Imposta regionale sulle concessioni statali sui beni del demanio marittimo | 0,00 | 0,00 | 0,00 | 0,00 |
| E.1.01.01.43.000 | Imposta regionale sulle concessioni statali sui beni del patrimonio indisponibile | 0,00 | 0,00 | 0,00 | 0,00 |
| E.1.01.01.44.000 | Imposta regionale per le emissioni sonore degli aeromobili | 0,00 | 0,00 | 0,00 | 0,00 |
| E.1.01.01.45.000 | Tassa sulle concessioni governative | 0,00 | 0,00 | 0,00 | 0,00 |
| E.1.01.01.46.000 | Tassa regionale per il diritto allo studio universitario | 0,00 | 0,00 | 0,00 | 0,00 |
| E.1.01.01.47.000 | Tassa sulla concessione per la caccia e per la pesca | 0,00 | 0,00 | 0,00 | 0,00 |
| E.1.01.01.48.000 | Tasse sulle concessioni regionali | 0,00 | 0,00 | 0,00 | 0,00 |
| E.1.01.01.49.000 | Tasse sulle concessioni comunali | 0,00 | 0,00 | 0,00 | 0,00 |
| E.1.01.01.50.000 | Tassa di circolazione dei veicoli a motore (tassa automobilistica) | 0,00 | 0,00 | 0,00 | 0,00 |
| E.1.01.01.51.000 | Tassa smaltimento rifiuti solidi urbani | 1.147.000,00 | 1.140.347,45 | 1.064.130,43 | 1.096.533,68 |

Allegato I) - Previsioni e risultati secondo il piano dei conti

| CODIFICA DEL PIANO DEI CONTI | DENOMINAZIONE VOCE del PIANO DEI CONTI | COMPETENZA | | CASSA | |
|------------------------------|---|------------|-----------|------------|-----------|
| | | PREVISIONI | RISULTATI | PREVISIONI | RISULTATI |
| E.1.01.01.52.000 | Tassa occupazione spazi e aree pubbliche | 0,00 | 0,00 | 0,00 | 0,00 |
| E.1.01.01.53.000 | Imposta comunale sulla pubblicità e diritto sulle pubbliche affissioni | 0,00 | 0,00 | 0,00 | 0,00 |
| E.1.01.01.54.000 | Imposta municipale secondaria | 0,00 | 0,00 | 0,00 | 0,00 |
| E.1.01.01.55.000 | Tassa di abilitazione all'esercizio professionale | 0,00 | 0,00 | 0,00 | 0,00 |
| E.1.01.01.57.000 | Tassa relativa ad operazioni su atti notarili | 0,00 | 0,00 | 0,00 | 0,00 |
| E.1.01.01.58.000 | Canone radiotelevisivo | 0,00 | 0,00 | 0,00 | 0,00 |
| E.1.01.01.59.000 | Tributo speciale per il deposito in discarica dei rifiuti solidi | 0,00 | 0,00 | 0,00 | 0,00 |
| E.1.01.01.60.000 | Tributo per l'esercizio delle funzioni di tutela, protezione e igiene dell'ambiente | 0,00 | 0,00 | 0,00 | 0,00 |
| E.1.01.01.61.000 | Tributo comunale sui rifiuti e sui servizi | 0,00 | 0,00 | 0,29 | 0,00 |
| E.1.01.01.62.000 | Diritti catastali | 0,00 | 0,00 | 0,00 | 0,00 |
| E.1.01.01.63.000 | Diritti delle Camere di commercio | 0,00 | 0,00 | 0,00 | 0,00 |
| E.1.01.01.64.000 | Diritti mattatoi | 0,00 | 0,00 | 0,00 | 0,00 |
| E.1.01.01.65.000 | Diritti degli Enti provinciali turismo | 0,00 | 0,00 | 0,00 | 0,00 |
| E.1.01.01.66.000 | Addizionali comunali | 0,00 | 0,00 | 0,00 | 0,00 |
| E.1.01.01.67.000 | Addizionali provinciali | 0,00 | 0,00 | 0,00 | 0,00 |
| E.1.01.01.68.000 | Addizionale regionale sui canoni per le utenze di acque pubbliche | 0,00 | 0,00 | 0,00 | 0,00 |
| E.1.01.01.69.000 | Altre addizionali regionali | 0,00 | 0,00 | 0,00 | 0,00 |
| E.1.01.01.70.000 | Proventi dei Casinò | 0,00 | 0,00 | 0,00 | 0,00 |
| E.1.01.01.71.000 | Proventi della vendita di denaturanti e contrassegni di Stato | 0,00 | 0,00 | 0,00 | 0,00 |
| E.1.01.01.72.000 | Proventi vari dei Monopoli di Stato | 0,00 | 0,00 | 0,00 | 0,00 |
| E.1.01.01.73.000 | Rimborsi sulle esportazioni | 0,00 | 0,00 | 0,00 | 0,00 |
| E.1.01.01.76.000 | Tributo per i servizi indivisibili (TASI) | 20.000,00 | 14.767,17 | 47.590,56 | 16.026,48 |
| E.1.01.01.77.000 | Addizionale regionale sul gas naturale | 0,00 | 0,00 | 0,00 | 0,00 |
| E.1.01.01.95.000 | Altre ritenute n.a.c. | 0,00 | 0,00 | 0,00 | 0,00 |
| E.1.01.01.96.000 | Altre entrate su lotto, lotterie e altre attività di gioco n.a.c. | 0,00 | 0,00 | 0,00 | 0,00 |
| E.1.01.01.97.000 | Altre accise n.a.c. | 0,00 | 0,00 | 0,00 | 0,00 |
| E.1.01.01.98.000 | Altre imposte sostitutive n.a.c. | 0,00 | 0,00 | 0,00 | 0,00 |

Allegato I) - Previsioni e risultati secondo il piano dei conti

| CODIFICA DEL PIANO DEI CONTI | DENOMINAZIONE VOCE del PIANO DEI CONTI | COMPETENZA | | CASSA | |
|------------------------------|--|------------|-----------|------------|-----------|
| | | PREVISIONI | RISULTATI | PREVISIONI | RISULTATI |
| E.1.01.01.99.000 | Altre imposte, tasse e proventi assimilati n.a.c. | 25.400,00 | 21.696,24 | 25.400,00 | 21.696,24 |
| E.1.01.02.00.000 | Tributi destinati al finanziamento della sanità | 0,00 | 0,00 | 0,00 | 0,00 |
| E.1.01.02.01.000 | Imposta regionale sulle attività produttive - IRAP - Sanità | 0,00 | 0,00 | 0,00 | 0,00 |
| E.1.01.02.02.000 | Imposta regionale sulle attività produttive - IRAP - Sanità derivante da manovra fiscale regionale | 0,00 | 0,00 | 0,00 | 0,00 |
| E.1.01.02.03.000 | Compartecipazione IVA - Sanità | 0,00 | 0,00 | 0,00 | 0,00 |
| E.1.01.02.04.000 | Addizionale IRPEF - Sanità | 0,00 | 0,00 | 0,00 | 0,00 |
| E.1.01.02.05.000 | Addizionale IRPEF - Sanità derivante da manovra fiscale regionale | 0,00 | 0,00 | 0,00 | 0,00 |
| E.1.01.02.06.000 | Accisa sulla benzina per autotrazione - sanità | 0,00 | 0,00 | 0,00 | 0,00 |
| E.1.01.02.99.000 | Altri tributi destinati al finanziamento della spesa sanitaria n.a.c. | 0,00 | 0,00 | 0,00 | 0,00 |
| E.1.01.03.00.000 | Tributi devoluti e regolati alle autonomie speciali | 0,00 | 0,00 | 0,00 | 0,00 |
| E.1.01.03.01.000 | Imposta sul reddito delle persone fisiche (ex IRPEF) | 0,00 | 0,00 | 0,00 | 0,00 |
| E.1.01.03.02.000 | Imposta sul reddito delle società (ex IRPEG) | 0,00 | 0,00 | 0,00 | 0,00 |
| E.1.01.03.03.000 | Imposta sostitutiva dell'IRPEF e dell'imposta di registro e di bollo sulle locazioni di immobili per finalità abitative (cedolare secca) | 0,00 | 0,00 | 0,00 | 0,00 |
| E.1.01.03.04.000 | Imposte sostitutive su risparmio gestito | 0,00 | 0,00 | 0,00 | 0,00 |
| E.1.01.03.05.000 | Imposta sostitutiva in materia di conferimenti di aziende, fusioni e scissioni | 0,00 | 0,00 | 0,00 | 0,00 |
| E.1.01.03.07.000 | Imposte municipale propria riservata all'erario | 0,00 | 0,00 | 0,00 | 0,00 |
| E.1.01.03.09.000 | Imposta patrimoniale sul valore degli immobili situati all'estero | 0,00 | 0,00 | 0,00 | 0,00 |
| E.1.01.03.10.000 | Imposta sulle riserve matematiche delle imprese di assicurazione | 0,00 | 0,00 | 0,00 | 0,00 |
| E.1.01.03.11.000 | Imposta sul valore delle attività finanziarie detenute all'estero dalle persone fisiche residenti nel territorio dello stato | 0,00 | 0,00 | 0,00 | 0,00 |
| E.1.01.03.12.000 | Imposta sulle plusvalenze da cessione di attività finanziarie | 0,00 | 0,00 | 0,00 | 0,00 |
| E.1.01.03.13.000 | Imposta sostitutiva delle imposte sui redditi su plusvalenze da cessione a titolo oneroso di azioni e di altri rapporti partecipativi | 0,00 | 0,00 | 0,00 | 0,00 |
| E.1.01.03.14.000 | Imposte su assicurazione vita | 0,00 | 0,00 | 0,00 | 0,00 |
| E.1.01.03.15.000 | Imposta erariale sugli aeromobili privati | 0,00 | 0,00 | 0,00 | 0,00 |
| E.1.01.03.18.000 | Ritenute sugli interessi e su altri redditi da capitale | 0,00 | 0,00 | 0,00 | 0,00 |
| E.1.01.03.19.000 | Ritenute e imposte sostitutive sugli utili distribuiti dalle società di capitali | 0,00 | 0,00 | 0,00 | 0,00 |
| E.1.01.03.21.000 | Imposta sul valore aggiunto (IVA) sugli scambi interni | 0,00 | 0,00 | 0,00 | 0,00 |

Allegato I) - Previsioni e risultati secondo il piano dei conti

| CODIFICA DEL PIANO DEI CONTI | DENOMINAZIONE VOCE del PIANO DEI CONTI | COMPETENZA | | CASSA | |
|------------------------------|--|------------|-----------|------------|-----------|
| | | PREVISIONI | RISULTATI | PREVISIONI | RISULTATI |
| E.1.01.03.22.000 | Imposta sul valore aggiunto (IVA) sulle importazioni | 0,00 | 0,00 | 0,00 | 0,00 |
| E.1.01.03.23.000 | Imposta sulle assicurazioni | 0,00 | 0,00 | 0,00 | 0,00 |
| E.1.01.03.24.000 | Accisa sui tabacchi | 0,00 | 0,00 | 0,00 | 0,00 |
| E.1.01.03.25.000 | Accisa sull'alcool e le bevande alcoliche | 0,00 | 0,00 | 0,00 | 0,00 |
| E.1.01.03.26.000 | Accisa sull'energia elettrica | 0,00 | 0,00 | 0,00 | 0,00 |
| E.1.01.03.27.000 | Accisa sui prodotti energetici | 0,00 | 0,00 | 0,00 | 0,00 |
| E.1.01.03.28.000 | Accisa sulla benzina per autotrazione - non sanità | 0,00 | 0,00 | 0,00 | 0,00 |
| E.1.01.03.29.000 | Accisa sul gasolio | 0,00 | 0,00 | 0,00 | 0,00 |
| E.1.01.03.30.000 | Imposta sul gas naturale | 0,00 | 0,00 | 0,00 | 0,00 |
| E.1.01.03.32.000 | Imposta di consumo su oli lubrificanti e bitumi di petrolio | 0,00 | 0,00 | 0,00 | 0,00 |
| E.1.01.03.33.000 | Imposta di registro | 0,00 | 0,00 | 0,00 | 0,00 |
| E.1.01.03.34.000 | Imposta di bollo | 0,00 | 0,00 | 0,00 | 0,00 |
| E.1.01.03.35.000 | Imposta ipotecaria | 0,00 | 0,00 | 0,00 | 0,00 |
| E.1.01.03.36.000 | Imposta unica sui concorsi pronostici e sulle scommesse | 0,00 | 0,00 | 0,00 | 0,00 |
| E.1.01.03.37.000 | Proventi da lotto, lotterie e altri giochi | 0,00 | 0,00 | 0,00 | 0,00 |
| E.1.01.03.38.000 | Imposta sugli intrattenimenti | 0,00 | 0,00 | 0,00 | 0,00 |
| E.1.01.03.45.000 | Tassa sulle concessioni governative | 0,00 | 0,00 | 0,00 | 0,00 |
| E.1.01.03.50.000 | Tassa di circolazione dei veicoli a motore (tassa automobilistica) | 0,00 | 0,00 | 0,00 | 0,00 |
| E.1.01.03.56.000 | Tassa sulle emissioni di anidride solforosa | 0,00 | 0,00 | 0,00 | 0,00 |
| E.1.01.03.58.000 | Canone radiotelevisivo | 0,00 | 0,00 | 0,00 | 0,00 |
| E.1.01.03.62.000 | Diritti catastali | 0,00 | 0,00 | 0,00 | 0,00 |
| E.1.01.03.71.000 | Proventi della vendita di denaturanti e contrassegni di Stato | 0,00 | 0,00 | 0,00 | 0,00 |
| E.1.01.03.72.000 | Proventi vari dei Monopoli di Stato | 0,00 | 0,00 | 0,00 | 0,00 |
| E.1.01.03.74.000 | Imposte sulle successioni e donazioni | 0,00 | 0,00 | 0,00 | 0,00 |
| E.1.01.03.95.000 | Altre accise n.a.c. | 0,00 | 0,00 | 0,00 | 0,00 |
| E.1.01.03.96.000 | Altre entrate su lotto, lotterie e altre attività di gioco n.a.c. | 0,00 | 0,00 | 0,00 | 0,00 |
| E.1.01.03.97.000 | Altre ritenute n.a.c. | 0,00 | 0,00 | 0,00 | 0,00 |

Allegato I) - Previsioni e risultati secondo il piano dei conti

| CODIFICA DEL PIANO DEI CONTI | DENOMINAZIONE VOCE del PIANO DEI CONTI | COMPETENZA | | CASSA | |
|------------------------------|--|------------|------------|------------|------------|
| | | PREVISIONI | RISULTATI | PREVISIONI | RISULTATI |
| E.1.01.03.98.000 | Altre imposte sostitutive n.a.c. | 0,00 | 0,00 | 0,00 | 0,00 |
| E.1.01.03.99.000 | Altri tributi devoluti e regolati alle autonomie speciali n.a.c. | 0,00 | 0,00 | 0,00 | 0,00 |
| E.1.01.04.00.000 | Compartecipazioni di tributi | 0,00 | 0,00 | 0,00 | 0,00 |
| E.1.01.04.01.000 | Compartecipazione IVA a Regioni - non Sanità | 0,00 | 0,00 | 0,00 | 0,00 |
| E.1.01.04.02.000 | Addizionale regionale alla compartecipazione IVA | 0,00 | 0,00 | 0,00 | 0,00 |
| E.1.01.04.03.000 | Compartecipazione al bollo auto | 0,00 | 0,00 | 0,00 | 0,00 |
| E.1.01.04.04.000 | Compartecipazione al gasolio | 0,00 | 0,00 | 0,00 | 0,00 |
| E.1.01.04.05.000 | Compartecipazione IVA ai Comuni | 0,00 | 0,00 | 0,00 | 0,00 |
| E.1.01.04.06.000 | Compartecipazione IRPEF ai Comuni | 0,00 | 0,00 | 0,00 | 0,00 |
| E.1.01.04.07.000 | Compartecipazione IRPEF alle Province | 0,00 | 0,00 | 0,00 | 0,00 |
| E.1.01.04.08.000 | Tributo provinciale deposito in discarica dei rifiuti solidi | 0,00 | 0,00 | 0,00 | 0,00 |
| E.1.01.04.09.000 | Compartecipazioni accise benzina e gasolio destinate ad alimentare il Fondo Nazionale Trasporti di cui all'art.16 bis del DL 95/2012 | 0,00 | 0,00 | 0,00 | 0,00 |
| E.1.01.04.97.000 | Altre compartecipazioni di imposte a Regioni non destinati al finanziamento della spesa sanitaria | 0,00 | 0,00 | 0,00 | 0,00 |
| E.1.01.04.98.000 | Altre compartecipazioni alle province n.a.c. | 0,00 | 0,00 | 0,00 | 0,00 |
| E.1.01.04.99.000 | Altre compartecipazioni a comuni n.a.c. | 0,00 | 0,00 | 0,00 | 0,00 |
| E.1.02.00.00.000 | Contributi sociali e premi | 0,00 | 0,00 | 0,00 | 0,00 |
| E.1.02.01.00.000 | Contributi sociali e premi a carico del datore di lavoro e dei lavoratori | 0,00 | 0,00 | 0,00 | 0,00 |
| E.1.02.01.01.000 | Contributi sociali a copertura di trattamenti pensionistici a carico del datore di lavoro e dei lavoratori | 0,00 | 0,00 | 0,00 | 0,00 |
| E.1.02.01.02.000 | Contributi sociali a copertura di altri trattamenti previdenziali a carico del datore di lavoro e dei lavoratori | 0,00 | 0,00 | 0,00 | 0,00 |
| E.1.02.01.03.000 | Premi assicurativi a carico del datore di lavoro e dei lavoratori | 0,00 | 0,00 | 0,00 | 0,00 |
| E.1.02.01.04.000 | Quote di partecipazione a carico degli iscritti | 0,00 | 0,00 | 0,00 | 0,00 |
| E.1.02.02.00.000 | Contributi sociali a carico delle persone non occupate | 0,00 | 0,00 | 0,00 | 0,00 |
| E.1.02.02.01.000 | Contributi sociali a copertura di trattamenti pensionistici a carico delle persone non occupate | 0,00 | 0,00 | 0,00 | 0,00 |
| E.1.02.02.02.000 | Contributi sociali a copertura di altri trattamenti previdenziali a carico delle persone non occupate | 0,00 | 0,00 | 0,00 | 0,00 |
| E.1.02.02.03.000 | Premi assicurativi a carico delle persone non occupate | 0,00 | 0,00 | 0,00 | 0,00 |
| E.1.03.00.00.000 | Fondi perequativi | 230.000,00 | 233.914,07 | 230.000,00 | 226.967,41 |

Allegato I) - Previsioni e risultati secondo il piano dei conti

| CODIFICA DEL PIANO DEI CONTI | DENOMINAZIONE VOCE del PIANO DEI CONTI | COMPETENZA | | CASSA | |
|------------------------------|--|------------|------------|------------|------------|
| | | PREVISIONI | RISULTATI | PREVISIONI | RISULTATI |
| E.1.03.01.00.000 | Fondi perequativi da Amministrazioni Centrali | 230.000,00 | 233.914,07 | 230.000,00 | 226.967,41 |
| E.1.03.01.01.000 | Fondi perequativi dallo Stato | 230.000,00 | 233.914,07 | 230.000,00 | 226.967,41 |
| E.1.03.01.02.000 | Fondo perequativo dallo Stato - Sanità | 0,00 | 0,00 | 0,00 | 0,00 |
| E.1.03.02.00.000 | Fondi perequativi dalla Regione o Provincia autonoma | 0,00 | 0,00 | 0,00 | 0,00 |
| E.1.03.02.01.000 | Fondi perequativi dalla Regione o Provincia autonoma | 0,00 | 0,00 | 0,00 | 0,00 |
| E.2.00.00.00.000 | Trasferimenti correnti | 393.440,30 | 389.475,60 | 490.894,24 | 352.589,78 |
| E.2.01.00.00.000 | Trasferimenti correnti | 393.440,30 | 389.475,60 | 490.894,24 | 352.589,78 |
| E.2.01.01.00.000 | Trasferimenti correnti da Amministrazioni pubbliche | 393.440,30 | 389.475,60 | 490.894,24 | 352.589,78 |
| E.2.01.01.01.000 | Trasferimenti correnti da Amministrazioni Centrali | 254.228,68 | 252.724,26 | 286.346,44 | 254.859,26 |
| E.2.01.01.02.000 | Trasferimenti correnti da Amministrazioni Locali | 139.211,62 | 136.751,34 | 204.547,80 | 97.730,52 |
| E.2.01.01.03.000 | Trasferimenti correnti da Enti di Previdenza | 0,00 | 0,00 | 0,00 | 0,00 |
| E.2.01.01.04.000 | Trasferimenti correnti da organismi interni e/o unità locali della amministrazione | 0,00 | 0,00 | 0,00 | 0,00 |
| E.2.01.02.00.000 | Trasferimenti correnti da Famiglie | 0,00 | 0,00 | 0,00 | 0,00 |
| E.2.01.02.01.000 | Trasferimenti correnti da famiglie | 0,00 | 0,00 | 0,00 | 0,00 |
| E.2.01.03.00.000 | Trasferimenti correnti da Imprese | 0,00 | 0,00 | 0,00 | 0,00 |
| E.2.01.03.01.000 | Sponsorizzazioni da imprese | 0,00 | 0,00 | 0,00 | 0,00 |
| E.2.01.03.02.000 | Altri trasferimenti correnti da imprese | 0,00 | 0,00 | 0,00 | 0,00 |
| E.2.01.04.00.000 | Trasferimenti correnti da Istituzioni Sociali Private | 0,00 | 0,00 | 0,00 | 0,00 |
| E.2.01.04.01.000 | Trasferimenti correnti da Istituzioni Sociali Private | 0,00 | 0,00 | 0,00 | 0,00 |
| E.2.01.05.00.000 | Trasferimenti correnti dall'Unione Europea e dal Resto del Mondo | 0,00 | 0,00 | 0,00 | 0,00 |
| E.2.01.05.01.000 | Trasferimenti correnti dall'Unione Europea | 0,00 | 0,00 | 0,00 | 0,00 |
| E.2.01.05.02.000 | Trasferimenti correnti dal Resto del Mondo | 0,00 | 0,00 | 0,00 | 0,00 |
| E.3.00.00.00.000 | Entrate extratributarie | 448.022,27 | 453.969,38 | 775.435,58 | 379.462,74 |
| E.3.01.00.00.000 | Vendita di beni e servizi e proventi derivanti dalla gestione dei beni | 375.724,57 | 422.089,31 | 566.901,12 | 362.750,17 |
| E.3.01.01.00.000 | Vendita di beni | 6.500,00 | 5.919,09 | 6.500,00 | 5.919,09 |
| E.3.01.01.01.000 | Vendita di beni | 6.500,00 | 5.919,09 | 6.500,00 | 5.919,09 |
| E.3.01.02.00.000 | Entrate dalla vendita e dall'erogazione di servizi | 213.600,00 | 218.439,14 | 200.074,23 | 166.479,40 |

Allegato I) - Previsioni e risultati secondo il piano dei conti

| CODIFICA DEL PIANO DEI CONTI | DENOMINAZIONE VOCE del PIANO DEI CONTI | COMPETENZA | | CASSA | |
|------------------------------|---|------------|------------|------------|------------|
| | | PREVISIONI | RISULTATI | PREVISIONI | RISULTATI |
| E.3.01.02.01.000 | Entrate dalla vendita di servizi | 213.600,00 | 218.439,14 | 200.074,23 | 166.479,40 |
| E.3.01.02.02.000 | Entrate dall'erogazione di servizi universitari | 0,00 | 0,00 | 0,00 | 0,00 |
| E.3.01.03.00.000 | Proventi derivanti dalla gestione dei beni | 155.624,57 | 197.731,08 | 360.326,89 | 190.351,68 |
| E.3.01.03.01.000 | Canoni e concessioni e diritti reali di godimento | 92.900,00 | 147.546,03 | 159.194,82 | 155.400,45 |
| E.3.01.03.02.000 | Fitti, noleggi e locazioni | 62.724,57 | 50.185,05 | 201.132,07 | 34.951,23 |
| E.3.02.00.00.000 | Proventi derivanti dall'attività di controllo e repressione delle irregolarità e degli illeciti | 15.000,00 | 8.829,95 | 22.230,30 | 860,09 |
| E.3.02.01.00.000 | Entrate da amministrazioni pubbliche derivanti dall'attività di controllo e repressione delle irregolarità e degli illeciti | 0,00 | 0,00 | 0,00 | 0,00 |
| E.3.02.01.01.000 | Proventi da multe, ammende, sanzioni e oblazioni a carico delle amministrazioni pubbliche | 0,00 | 0,00 | 0,00 | 0,00 |
| E.3.02.01.02.000 | Proventi da risarcimento danni a carico delle amministrazioni pubbliche | 0,00 | 0,00 | 0,00 | 0,00 |
| E.3.02.01.99.000 | Altre entrate derivanti dall'attività di controllo e repressione di irregolarità e illeciti delle amministrazioni pubbliche n.a.c. | 0,00 | 0,00 | 0,00 | 0,00 |
| E.3.02.02.00.000 | Entrate da famiglie derivanti dall'attività di controllo e repressione delle irregolarità e degli illeciti | 15.000,00 | 8.829,95 | 22.230,30 | 860,09 |
| E.3.02.02.01.000 | Proventi da multe, ammende, sanzioni e oblazioni a carico delle famiglie | 15.000,00 | 8.829,95 | 22.230,30 | 860,09 |
| E.3.02.02.02.000 | Proventi da risarcimento danni a carico delle famiglie | 0,00 | 0,00 | 0,00 | 0,00 |
| E.3.02.02.03.000 | Proventi da confische e sequestri in denaro a famiglie | 0,00 | 0,00 | 0,00 | 0,00 |
| E.3.02.02.99.000 | Altre entrate derivanti dall'attività di controllo e repressione di irregolarità e illeciti delle famiglie n.a.c. | 0,00 | 0,00 | 0,00 | 0,00 |
| E.3.02.03.00.000 | Entrate da Imprese derivanti dall'attività di controllo e repressione delle irregolarità e degli illeciti | 0,00 | 0,00 | 0,00 | 0,00 |
| E.3.02.03.01.000 | Proventi da multe, ammende, sanzioni e oblazioni a carico delle imprese | 0,00 | 0,00 | 0,00 | 0,00 |
| E.3.02.03.02.000 | Proventi da risarcimento danni a carico delle imprese | 0,00 | 0,00 | 0,00 | 0,00 |
| E.3.02.03.03.000 | Proventi da confische e sequestri in denaro a carico delle imprese | 0,00 | 0,00 | 0,00 | 0,00 |
| E.3.02.03.99.000 | Altre entrate derivanti dall'attività di controllo e repressione delle irregolarità e degli illeciti delle imprese n.a.c. | 0,00 | 0,00 | 0,00 | 0,00 |
| E.3.02.04.00.000 | Entrate da Istituzioni Sociali Private derivanti dall'attività di controllo e repressione delle irregolarità e degli illeciti | 0,00 | 0,00 | 0,00 | 0,00 |
| E.3.02.04.01.000 | Proventi da multe, ammende, sanzioni e oblazioni a carico delle Istituzioni Sociali Private | 0,00 | 0,00 | 0,00 | 0,00 |
| E.3.02.04.02.000 | Proventi da risarcimento danni a carico delle Istituzioni Sociali Private | 0,00 | 0,00 | 0,00 | 0,00 |
| E.3.02.04.03.000 | Proventi da confische e sequestri in denaro a Istituzioni Sociali Private | 0,00 | 0,00 | 0,00 | 0,00 |
| E.3.02.04.99.000 | Altre entrate derivanti dall'attività di controllo e repressione delle irregolarità e degli illeciti delle Istituzioni Sociali Private n.a.c. | 0,00 | 0,00 | 0,00 | 0,00 |

Allegato I) - Previsioni e risultati secondo il piano dei conti

| CODIFICA DEL PIANO DEI CONTI | DENOMINAZIONE VOCE del PIANO DEI CONTI | COMPETENZA | | CASSA | |
|------------------------------|---|---------------|-------------|---------------|-------------|
| | | PREVISIONI | RISULTATI | PREVISIONI | RISULTATI |
| E.3.03.00.00.000 | Interessi attivi | 100,00 | 0,00 | 100,00 | 0,00 |
| E.3.03.01.00.000 | Interessi attivi da titoli o finanziamenti a breve termine | 0,00 | 0,00 | 0,00 | 0,00 |
| E.3.03.01.01.000 | Interessi attivi da titoli obbligazionari a breve termine | 0,00 | 0,00 | 0,00 | 0,00 |
| E.3.03.01.02.000 | Interessi attivi da finanziamenti a breve termine | 0,00 | 0,00 | 0,00 | 0,00 |
| E.3.03.02.00.000 | Interessi attivi da titoli o finanziamenti a medio - lungo termine | 0,00 | 0,00 | 0,00 | 0,00 |
| E.3.03.02.01.000 | Interessi attivi da titoli obbligazionari a medio - lungo termine | 0,00 | 0,00 | 0,00 | 0,00 |
| E.3.03.02.02.000 | Interessi attivi da mutui e altri finanziamenti a medio lungo termine | 0,00 | 0,00 | 0,00 | 0,00 |
| E.3.03.03.00.000 | Altri interessi attivi | 100,00 | 0,00 | 100,00 | 0,00 |
| E.3.03.03.01.000 | Interessi attivi da derivati | 0,00 | 0,00 | 0,00 | 0,00 |
| E.3.03.03.02.000 | Interessi attivi di mora | 0,00 | 0,00 | 0,00 | 0,00 |
| E.3.03.03.03.000 | Interessi attivi da conti della tesoreria dello Stato o di altre Amministrazioni pubbliche | 0,00 | 0,00 | 0,00 | 0,00 |
| E.3.03.03.04.000 | Interessi attivi da depositi bancari o postali | 100,00 | 0,00 | 100,00 | 0,00 |
| E.3.03.03.05.000 | Retrocessioni interessi | 0,00 | 0,00 | 0,00 | 0,00 |
| E.3.03.03.06.000 | Remunerazione conto disponibilità | 0,00 | 0,00 | 0,00 | 0,00 |
| E.3.03.03.07.000 | Remunerazione su depositi fruttiferi presso Banca d'Italia | 0,00 | 0,00 | 0,00 | 0,00 |
| E.3.03.03.99.000 | Altri interessi attivi diversi | 0,00 | 0,00 | 0,00 | 0,00 |
| E.3.04.00.00.000 | Altre entrate da redditi da capitale | 0,00 | 0,00 | 0,00 | 0,00 |
| E.3.04.01.00.000 | Rendimenti da fondi comuni di investimento | 0,00 | 0,00 | 0,00 | 0,00 |
| E.3.04.01.01.000 | Rendimenti da fondi immobiliari | 0,00 | 0,00 | 0,00 | 0,00 |
| E.3.04.01.02.000 | Rendimenti da altri fondi comuni di investimento | 0,00 | 0,00 | 0,00 | 0,00 |
| E.3.04.02.00.000 | Entrate derivanti dalla distribuzione di dividendi | 0,00 | 0,00 | 0,00 | 0,00 |
| E.3.04.02.01.000 | Entrate derivanti dalla distribuzione di dividendi da imprese incluse nelle Amministrazioni Centrali | 0,00 | 0,00 | 0,00 | 0,00 |
| E.3.04.02.02.000 | Entrate derivanti dalla distribuzione di dividendi da imprese incluse nelle Amministrazioni Locali | 0,00 | 0,00 | 0,00 | 0,00 |
| E.3.04.02.03.000 | Entrate derivanti dalla distribuzione di dividendi da altre imprese | 0,00 | 0,00 | 0,00 | 0,00 |
| E.3.04.03.00.000 | Entrate derivanti dalla distribuzione di utili e avanzi | 0,00 | 0,00 | 0,00 | 0,00 |
| E.3.04.03.01.000 | Entrate derivanti dalla distribuzione di utili e avanzi | 0,00 | 0,00 | 0,00 | 0,00 |
| E.3.04.99.00.000 | Altre entrate da redditi da capitale | 0,00 | 0,00 | 0,00 | 0,00 |

Allegato I) - Previsioni e risultati secondo il piano dei conti

| CODIFICA DEL PIANO DEI CONTI | DENOMINAZIONE VOCE del PIANO DEI CONTI | COMPETENZA | | CASSA | |
|------------------------------|--|--------------|--------------|--------------|------------|
| | | PREVISIONI | RISULTATI | PREVISIONI | RISULTATI |
| E.3.04.99.01.000 | Proventi finanziari derivanti dalla estinzione anticipata di prestiti | 0,00 | 0,00 | 0,00 | 0,00 |
| E.3.04.99.99.000 | Altre entrate da redditi da capitale n.a.c. | 0,00 | 0,00 | 0,00 | 0,00 |
| E.3.05.00.00.000 | Rimborsi e altre entrate correnti | 57.197,70 | 23.050,12 | 186.204,16 | 15.852,48 |
| E.3.05.01.00.000 | Indennizzi di assicurazione | 0,00 | 0,00 | 0,00 | 0,00 |
| E.3.05.01.01.000 | Indennizzi di assicurazione contro i danni | 0,00 | 0,00 | 0,00 | 0,00 |
| E.3.05.01.99.000 | Altri indennizzi di assicurazione n.a.c. | 0,00 | 0,00 | 0,00 | 0,00 |
| E.3.05.02.00.000 | Rimborsi in entrata | 28.579,70 | 6.327,58 | 154.991,27 | 6.327,58 |
| E.3.05.02.01.000 | Rimborsi ricevuti per spese di personale (comando, distacco, fuori ruolo, convenzioni, ecc.) | 0,00 | 0,00 | 0,00 | 0,00 |
| E.3.05.02.02.000 | Entrate per rimborsi di imposte | 20.000,00 | 6.327,58 | 20.000,00 | 6.327,58 |
| E.3.05.02.03.000 | Entrate da rimborsi, recuperi e restituzioni di somme non dovute o incassate in eccesso | 8.579,70 | 0,00 | 134.991,27 | 0,00 |
| E.3.05.02.04.000 | Incassi per azioni di rivalsa nei confronti di terzi | 0,00 | 0,00 | 0,00 | 0,00 |
| E.3.05.99.00.000 | Altre entrate correnti n.a.c. | 28.618,00 | 16.722,54 | 31.212,89 | 9.524,90 |
| E.3.05.99.02.000 | Fondi incentivanti il personale (art. 113 del decreto legislativo n. 50/2016) | 5.000,00 | 0,00 | 5.000,00 | 0,00 |
| E.3.05.99.03.000 | Entrate per sterilizzazione Inversione contabile IVA (reverse charge) | 0,00 | 0,00 | 0,00 | 0,00 |
| E.3.05.99.99.000 | Altre entrate correnti n.a.c. | 23.618,00 | 16.722,54 | 26.212,89 | 9.524,90 |
| E.4.00.00.00.000 | Entrate in conto capitale | 4.113.985,62 | 1.589.131,31 | 2.734.709,65 | 915.891,92 |
| E.4.01.00.00.000 | Tributi in conto capitale | 5.000,00 | 30.061,88 | 5.000,00 | 24.096,45 |
| E.4.01.01.00.000 | Imposte da sanatorie e condoni | 5.000,00 | 30.061,88 | 5.000,00 | 24.096,45 |
| E.4.01.01.01.000 | Condoni edilizi e sanatoria opere edilizie abusive | 5.000,00 | 30.061,88 | 5.000,00 | 24.096,45 |
| E.4.01.01.99.000 | Altre imposte in conto capitale relative a condoni e sanatorie n.a.c. | 0,00 | 0,00 | 0,00 | 0,00 |
| E.4.01.02.00.000 | Altre imposte in conto capitale | 0,00 | 0,00 | 0,00 | 0,00 |
| E.4.01.02.99.000 | Altre imposte in conto capitale n.a.c. | 0,00 | 0,00 | 0,00 | 0,00 |
| E.4.02.00.00.000 | Contributi agli investimenti | 3.680.458,87 | 1.408.386,50 | 2.360.099,63 | 764.494,74 |
| E.4.02.01.00.000 | Contributi agli investimenti da amministrazioni pubbliche | 3.680.458,87 | 1.408.386,50 | 2.360.099,63 | 764.494,74 |
| E.4.02.01.01.000 | Contributi agli investimenti da Amministrazioni Centrali | 3.138.445,40 | 1.176.746,50 | 1.057.294,77 | 269.200,00 |
| E.4.02.01.02.000 | Contributi agli investimenti da Amministrazioni Locali | 542.013,47 | 231.640,00 | 1.302.804,86 | 495.294,74 |
| E.4.02.01.03.000 | Contributi agli investimenti da Enti di Previdenza | 0,00 | 0,00 | 0,00 | 0,00 |

Allegato I) - Previsioni e risultati secondo il piano dei conti

| CODIFICA DEL PIANO DEI CONTI | DENOMINAZIONE VOCE del PIANO DEI CONTI | COMPETENZA | | CASSA | |
|------------------------------|---|------------|-----------|------------|-----------|
| | | PREVISIONI | RISULTATI | PREVISIONI | RISULTATI |
| E.4.02.01.04.000 | Contributi agli investimenti interni da organismi interni e/o unità locali della amministrazione | 0,00 | 0,00 | 0,00 | 0,00 |
| E.4.02.02.00.000 | Contributi agli investimenti da Famiglie | 0,00 | 0,00 | 0,00 | 0,00 |
| E.4.02.02.01.000 | Contributi agli investimenti da Famiglie | 0,00 | 0,00 | 0,00 | 0,00 |
| E.4.02.03.00.000 | Contributi agli investimenti da Imprese | 0,00 | 0,00 | 0,00 | 0,00 |
| E.4.02.03.01.000 | Contributi agli investimenti da imprese controllate | 0,00 | 0,00 | 0,00 | 0,00 |
| E.4.02.03.02.000 | Contributi agli investimenti da altre imprese partecipate | 0,00 | 0,00 | 0,00 | 0,00 |
| E.4.02.03.03.000 | Contributi agli investimenti da altre Imprese | 0,00 | 0,00 | 0,00 | 0,00 |
| E.4.02.04.00.000 | Contributi agli investimenti da Istituzioni Sociali Private | 0,00 | 0,00 | 0,00 | 0,00 |
| E.4.02.04.01.000 | Contributi agli investimenti da Istituzioni Sociali Private | 0,00 | 0,00 | 0,00 | 0,00 |
| E.4.02.05.00.000 | Contributi agli investimenti dall'Unione Europea e dal Resto del Mondo | 0,00 | 0,00 | 0,00 | 0,00 |
| E.4.02.05.01.000 | Fondo europeo agricolo per lo sviluppo rurale (FEASR) | 0,00 | 0,00 | 0,00 | 0,00 |
| E.4.02.05.02.000 | Fondo europeo per la pesca (FEP) | 0,00 | 0,00 | 0,00 | 0,00 |
| E.4.02.05.03.000 | Fondo europeo di sviluppo regionale (FESR) | 0,00 | 0,00 | 0,00 | 0,00 |
| E.4.02.05.04.000 | Fondo Sociale Europeo (FSE) | 0,00 | 0,00 | 0,00 | 0,00 |
| E.4.02.05.05.000 | Fondo Europeo Agricolo di Orientamento e di Garanzia | 0,00 | 0,00 | 0,00 | 0,00 |
| E.4.02.05.06.000 | Strumento finanziario di orientamento della pesca (SFOP) | 0,00 | 0,00 | 0,00 | 0,00 |
| E.4.02.05.07.000 | Contributi agli investimenti dal Resto del Mondo | 0,00 | 0,00 | 0,00 | 0,00 |
| E.4.02.05.99.000 | Altri contributi agli investimenti dall'Unione Europea | 0,00 | 0,00 | 0,00 | 0,00 |
| E.4.02.06.00.000 | Contributi agli investimenti direttamente destinati al rimborso di prestiti da amministrazioni pubbliche | 0,00 | 0,00 | 0,00 | 0,00 |
| E.4.02.06.01.000 | Contributi agli investimenti direttamente destinati al rimborso di prestiti da Amministrazioni Centrali | 0,00 | 0,00 | 0,00 | 0,00 |
| E.4.02.06.02.000 | Contributi agli investimenti direttamente destinati al rimborso di prestiti da Amministrazioni Locali | 0,00 | 0,00 | 0,00 | 0,00 |
| E.4.02.06.03.000 | Contributi agli investimenti direttamente destinati al rimborso di prestiti da Enti di Previdenza | 0,00 | 0,00 | 0,00 | 0,00 |
| E.4.02.06.04.000 | Contributi agli investimenti direttamente destinati al rimborso di prestiti da organismi interni e/o unità locali della amministrazione | 0,00 | 0,00 | 0,00 | 0,00 |
| E.4.02.07.00.000 | Contributi agli investimenti direttamente destinati al rimborso di prestiti da Famiglie | 0,00 | 0,00 | 0,00 | 0,00 |
| E.4.02.07.01.000 | Contributi agli investimenti direttamente destinati al rimborso di prestiti da Famiglie | 0,00 | 0,00 | 0,00 | 0,00 |
| E.4.02.08.00.000 | Contributi agli investimenti direttamente destinati al rimborso di prestiti da Imprese | 0,00 | 0,00 | 0,00 | 0,00 |

Allegato I) - Previsioni e risultati secondo il piano dei conti

| CODIFICA DEL PIANO DEI CONTI | DENOMINAZIONE VOCE del PIANO DEI CONTI | COMPETENZA | | CASSA | |
|------------------------------|--|------------|-----------|------------|-----------|
| | | PREVISIONI | RISULTATI | PREVISIONI | RISULTATI |
| E.4.02.08.01.000 | Contributi agli investimenti direttamente destinati al rimborso di prestiti da imprese controllate | 0,00 | 0,00 | 0,00 | 0,00 |
| E.4.02.08.02.000 | Contributi agli investimenti direttamente destinati al rimborso di prestiti da altre imprese partecipate | 0,00 | 0,00 | 0,00 | 0,00 |
| E.4.02.08.03.000 | Contributi agli investimenti direttamente destinati al rimborso di prestiti da altre Imprese | 0,00 | 0,00 | 0,00 | 0,00 |
| E.4.02.09.00.000 | Contributi agli investimenti direttamente destinati al rimborso di prestiti da Istituzioni Sociali Private | 0,00 | 0,00 | 0,00 | 0,00 |
| E.4.02.09.01.000 | Contributi agli investimenti direttamente destinati al rimborso di prestiti da Istituzioni Sociali Private | 0,00 | 0,00 | 0,00 | 0,00 |
| E.4.02.10.00.000 | Contributi agli investimenti direttamente destinati al rimborso di prestiti dall'Unione Europea e dal Resto del Mondo | 0,00 | 0,00 | 0,00 | 0,00 |
| E.4.02.10.01.000 | Contributi agli investimenti direttamente destinati al rimborso di prestiti dall'Unione Europea | 0,00 | 0,00 | 0,00 | 0,00 |
| E.4.02.10.02.000 | Contributi agli investimenti direttamente destinati al rimborso di prestiti dal Resto del Mondo | 0,00 | 0,00 | 0,00 | 0,00 |
| E.4.03.00.00.000 | Altri trasferimenti in conto capitale | 0,00 | 0,00 | 0,00 | 0,00 |
| E.4.03.01.00.000 | Trasferimenti in conto capitale per assunzione di debiti dell'amministrazione da parte di amministrazioni pubbliche | 0,00 | 0,00 | 0,00 | 0,00 |
| E.4.03.01.01.000 | Trasferimenti in conto capitale per assunzione di debiti dell'amministrazione da parte di Amministrazioni Centrali | 0,00 | 0,00 | 0,00 | 0,00 |
| E.4.03.01.02.000 | Trasferimenti in conto capitale per assunzione di debiti dell'amministrazione da parte di Amministrazioni Locali | 0,00 | 0,00 | 0,00 | 0,00 |
| E.4.03.01.03.000 | Trasferimenti in conto capitale per assunzione di debiti dell'amministrazione da parte di Enti di Previdenza | 0,00 | 0,00 | 0,00 | 0,00 |
| E.4.03.01.04.000 | Trasferimenti in conto capitale per assunzione di debiti dell'amministrazione da parte di organismi interni e/o unità locali della amministrazione | 0,00 | 0,00 | 0,00 | 0,00 |
| E.4.03.02.00.000 | Trasferimenti in conto capitale per assunzione di debiti dell'amministrazione da parte di Imprese | 0,00 | 0,00 | 0,00 | 0,00 |
| E.4.03.02.01.000 | Trasferimenti in conto capitale per assunzione di debiti dell'amministrazione da parte di imprese controllate | 0,00 | 0,00 | 0,00 | 0,00 |
| E.4.03.02.02.000 | Trasferimenti in conto capitale per assunzione di debiti dell'amministrazione da parte di altre imprese partecipate | 0,00 | 0,00 | 0,00 | 0,00 |
| E.4.03.02.99.000 | Trasferimenti in conto capitale per assunzione di debiti dell'amministrazione da parte di altre Imprese | 0,00 | 0,00 | 0,00 | 0,00 |
| E.4.03.03.00.000 | Trasferimenti in conto capitale per assunzione di debiti dell'amministrazione da parte dell'Unione Europea e del Resto del Mondo | 0,00 | 0,00 | 0,00 | 0,00 |
| E.4.03.03.01.000 | Trasferimenti in conto capitale per assunzione di debiti dell'amministrazione da parte dell'Unione Europea | 0,00 | 0,00 | 0,00 | 0,00 |
| E.4.03.03.02.000 | Trasferimenti in conto capitale per assunzione di debiti dell'amministrazione da parte del Resto del Mondo | 0,00 | 0,00 | 0,00 | 0,00 |
| E.4.03.04.00.000 | Trasferimenti in conto capitale da parte di amministrazioni pubbliche per cancellazione di debiti dell'amministrazione | 0,00 | 0,00 | 0,00 | 0,00 |

Allegato I) - Previsioni e risultati secondo il piano dei conti

| CODIFICA DEL PIANO DEI CONTI | DENOMINAZIONE VOCE del PIANO DEI CONTI | COMPETENZA | | CASSA | |
|------------------------------|---|------------|-----------|------------|-----------|
| | | PREVISIONI | RISULTATI | PREVISIONI | RISULTATI |
| E.4.03.04.01.000 | Trasferimenti in conto capitale da parte di Amministrazioni Centrali per cancellazione di debiti dell'amministrazione | 0,00 | 0,00 | 0,00 | 0,00 |
| E.4.03.04.02.000 | Trasferimenti in conto capitale da parte di Amministrazioni Locali per cancellazione di debiti dell'amministrazione | 0,00 | 0,00 | 0,00 | 0,00 |
| E.4.03.04.03.000 | Trasferimenti in conto capitale da parte di Enti di Previdenza per cancellazione di debiti dell'amministrazione | 0,00 | 0,00 | 0,00 | 0,00 |
| E.4.03.04.04.000 | Trasferimenti in conto capitale da parte di organismi interni e/o unità locali della amministrazione per cancellazione di debiti dell'amministrazione | 0,00 | 0,00 | 0,00 | 0,00 |
| E.4.03.05.00.000 | Trasferimenti in conto capitale da parte di Imprese per cancellazione di debiti dell'amministrazione | 0,00 | 0,00 | 0,00 | 0,00 |
| E.4.03.05.01.000 | Trasferimenti in conto capitale da parte di imprese controllate per cancellazione di debiti dell'amministrazione | 0,00 | 0,00 | 0,00 | 0,00 |
| E.4.03.05.02.000 | Trasferimenti in conto capitale da parte di altre imprese partecipate per cancellazione di debiti dell'amministrazione | 0,00 | 0,00 | 0,00 | 0,00 |
| E.4.03.05.99.000 | Trasferimenti in conto capitale da parte di altre Imprese per cancellazione di debiti dell'amministrazione | 0,00 | 0,00 | 0,00 | 0,00 |
| E.4.03.06.00.000 | Trasferimenti in conto capitale da parte dell'Unione Europea e Resto del Mondo per cancellazione di debiti dell'amministrazione | 0,00 | 0,00 | 0,00 | 0,00 |
| E.4.03.06.01.000 | Trasferimenti in conto capitale da parte dell'Unione Europea per cancellazione di debiti dell'amministrazione | 0,00 | 0,00 | 0,00 | 0,00 |
| E.4.03.06.02.000 | Trasferimenti in conto capitale da parte del Resto del Mondo per cancellazione di debiti dell'amministrazione | 0,00 | 0,00 | 0,00 | 0,00 |
| E.4.03.07.00.000 | Trasferimenti in conto capitale per ripiano disavanzi pregressi da amministrazioni pubbliche | 0,00 | 0,00 | 0,00 | 0,00 |
| E.4.03.07.01.000 | Trasferimenti in conto capitale per ripiano disavanzi pregressi da Amministrazioni Centrali | 0,00 | 0,00 | 0,00 | 0,00 |
| E.4.03.07.02.000 | Trasferimenti in conto capitale per ripiano disavanzi pregressi da Amministrazioni Locali | 0,00 | 0,00 | 0,00 | 0,00 |
| E.4.03.07.03.000 | Trasferimenti in conto capitale per ripiano disavanzi pregressi da Enti di Previdenza | 0,00 | 0,00 | 0,00 | 0,00 |
| E.4.03.07.04.000 | Trasferimenti in conto capitale per ripiano disavanzi pregressi da organismi interni e/o unità locali della amministrazione | 0,00 | 0,00 | 0,00 | 0,00 |
| E.4.03.08.00.000 | Trasferimenti in conto capitale per ripiano disavanzi pregressi da Imprese | 0,00 | 0,00 | 0,00 | 0,00 |
| E.4.03.08.01.000 | Trasferimenti in conto capitale per ripiano disavanzi pregressi da imprese controllate | 0,00 | 0,00 | 0,00 | 0,00 |
| E.4.03.08.02.000 | Trasferimenti in conto capitale per ripiano disavanzi pregressi da altre imprese partecipate | 0,00 | 0,00 | 0,00 | 0,00 |
| E.4.03.08.99.000 | Trasferimenti in conto capitale per ripiano disavanzi pregressi da altre Imprese | 0,00 | 0,00 | 0,00 | 0,00 |
| E.4.03.09.00.000 | Trasferimenti in conto capitale per ripiano disavanzi pregressi dall'Unione Europea e dal Resto del Mondo | 0,00 | 0,00 | 0,00 | 0,00 |
| E.4.03.09.01.000 | Trasferimenti in conto capitale per ripiano disavanzi pregressi dall'Unione Europea | 0,00 | 0,00 | 0,00 | 0,00 |
| E.4.03.09.02.000 | Trasferimenti in conto capitale per ripiano disavanzi pregressi dal Resto del Mondo | 0,00 | 0,00 | 0,00 | 0,00 |

Allegato I) - Previsioni e risultati secondo il piano dei conti

| CODIFICA DEL PIANO DEI CONTI | DENOMINAZIONE VOCE del PIANO DEI CONTI | COMPETENZA | | CASSA | |
|------------------------------|---|------------|-----------|------------|-----------|
| | | PREVISIONI | RISULTATI | PREVISIONI | RISULTATI |
| E.4.03.10.00.000 | Altri trasferimenti in conto capitale da amministrazioni pubbliche | 0,00 | 0,00 | 0,00 | 0,00 |
| E.4.03.10.01.000 | Altri trasferimenti in conto capitale da Amministrazioni Centrali | 0,00 | 0,00 | 0,00 | 0,00 |
| E.4.03.10.02.000 | Altri trasferimenti in conto capitale da Amministrazioni Locali | 0,00 | 0,00 | 0,00 | 0,00 |
| E.4.03.10.03.000 | Altri trasferimenti in conto capitale da Enti di Previdenza | 0,00 | 0,00 | 0,00 | 0,00 |
| E.4.03.10.04.000 | Altri trasferimenti in conto capitale da organismi interni e/o unità locali della amministrazione | 0,00 | 0,00 | 0,00 | 0,00 |
| E.4.03.11.00.000 | Altri trasferimenti in conto capitale da Famiglie | 0,00 | 0,00 | 0,00 | 0,00 |
| E.4.03.11.01.000 | Altri trasferimenti in conto capitale da Famiglie | 0,00 | 0,00 | 0,00 | 0,00 |
| E.4.03.12.00.000 | Altri trasferimenti in conto capitale da Imprese | 0,00 | 0,00 | 0,00 | 0,00 |
| E.4.03.12.01.000 | Altri trasferimenti in conto capitale da imprese controllate | 0,00 | 0,00 | 0,00 | 0,00 |
| E.4.03.12.02.000 | Altri trasferimenti in conto capitale da altre imprese partecipate | 0,00 | 0,00 | 0,00 | 0,00 |
| E.4.03.12.99.000 | Altri trasferimenti in conto capitale da altre Imprese | 0,00 | 0,00 | 0,00 | 0,00 |
| E.4.03.13.00.000 | Altri trasferimenti in conto capitale da Istituzioni Sociali Private | 0,00 | 0,00 | 0,00 | 0,00 |
| E.4.03.13.01.000 | Altri trasferimenti in conto capitale da Istituzioni Sociali Private | 0,00 | 0,00 | 0,00 | 0,00 |
| E.4.03.14.00.000 | Altri trasferimenti in conto capitale dall'Unione Europea e dal Resto del Mondo | 0,00 | 0,00 | 0,00 | 0,00 |
| E.4.03.14.01.000 | Altri trasferimenti in conto capitale dall'Unione Europea | 0,00 | 0,00 | 0,00 | 0,00 |
| E.4.03.14.02.000 | Altri trasferimenti in conto capitale dal Resto del Mondo | 0,00 | 0,00 | 0,00 | 0,00 |
| E.4.04.00.00.000 | Entrate da alienazione di beni materiali e immateriali | 285.610,02 | 89.813,67 | 269.610,02 | 74.562,84 |
| E.4.04.01.00.000 | Alienazione di beni materiali | 285.610,02 | 89.813,67 | 269.610,02 | 74.562,84 |
| E.4.04.01.01.000 | Alienazione di Mezzi di trasporto ad uso civile, di sicurezza e ordine pubblico | 0,00 | 0,00 | 0,00 | 0,00 |
| E.4.04.01.02.000 | Alienazione di Mezzi di trasporto ad uso militare | 0,00 | 0,00 | 0,00 | 0,00 |
| E.4.04.01.03.000 | Alienazione di mobili e arredi | 0,00 | 0,00 | 0,00 | 0,00 |
| E.4.04.01.04.000 | Alienazione di impianti e macchinari | 0,00 | 61.000,00 | 0,00 | 61.000,00 |
| E.4.04.01.05.000 | Alienazione di attrezzature scientifiche e sanitarie | 0,00 | 0,00 | 0,00 | 0,00 |
| E.4.04.01.06.000 | Alienazione di macchine per ufficio | 0,00 | 0,00 | 0,00 | 0,00 |
| E.4.04.01.07.000 | Alienazione di hardware | 0,00 | 0,00 | 0,00 | 0,00 |
| E.4.04.01.08.000 | Alienazione di Beni immobili | 224.610,02 | 28.813,67 | 208.610,02 | 13.562,84 |
| E.4.04.01.09.000 | Alienazione di Oggetti di valore | 0,00 | 0,00 | 0,00 | 0,00 |

Allegato I) - Previsioni e risultati secondo il piano dei conti

| CODIFICA DEL PIANO DEI CONTI | DENOMINAZIONE VOCE del PIANO DEI CONTI | COMPETENZA | | CASSA | |
|------------------------------|---|------------|-----------|------------|-----------|
| | | PREVISIONI | RISULTATI | PREVISIONI | RISULTATI |
| E.4.04.01.10.000 | Alienazione di diritti reali | 0,00 | 0,00 | 0,00 | 0,00 |
| E.4.04.01.99.000 | Alienazione di altri beni materiali | 61.000,00 | 0,00 | 61.000,00 | 0,00 |
| E.4.04.02.00.000 | Cessione di Terreni e di beni materiali non prodotti | 0,00 | 0,00 | 0,00 | 0,00 |
| E.4.04.02.01.000 | Cessione di Terreni | 0,00 | 0,00 | 0,00 | 0,00 |
| E.4.04.02.02.000 | Cessione di beni del patrimonio naturale non prodotto | 0,00 | 0,00 | 0,00 | 0,00 |
| E.4.04.03.00.000 | Alienazione di beni immateriali | 0,00 | 0,00 | 0,00 | 0,00 |
| E.4.04.03.01.000 | Alienazione di software | 0,00 | 0,00 | 0,00 | 0,00 |
| E.4.04.03.02.000 | Alienazione di Brevetti | 0,00 | 0,00 | 0,00 | 0,00 |
| E.4.04.03.03.000 | Alienazione di Opere dell'ingegno e Diritti d'autore | 0,00 | 0,00 | 0,00 | 0,00 |
| E.4.04.03.99.000 | Alienazione di altri beni immateriali n.a.c. | 0,00 | 0,00 | 0,00 | 0,00 |
| E.4.05.00.00.000 | Altre entrate in conto capitale | 142.916,73 | 60.869,26 | 100.000,00 | 52.737,89 |
| E.4.05.01.00.000 | Permessi di costruire | 142.916,73 | 60.869,26 | 100.000,00 | 52.737,89 |
| E.4.05.01.01.000 | Permessi di costruire | 142.916,73 | 60.869,26 | 100.000,00 | 52.737,89 |
| E.4.05.02.00.000 | Entrate derivanti da conferimento immobili a fondi immobiliari | 0,00 | 0,00 | 0,00 | 0,00 |
| E.4.05.02.01.000 | Entrate derivanti da conferimento immobili a fondi immobiliari | 0,00 | 0,00 | 0,00 | 0,00 |
| E.4.05.03.00.000 | Entrate in conto capitale dovute a rimborsi, recuperi e restituzioni di somme non dovute o incassate in eccesso | 0,00 | 0,00 | 0,00 | 0,00 |
| E.4.05.03.01.000 | Entrate in conto capitale dovute a rimborsi, recuperi e restituzioni di somme non dovute o incassate in eccesso da Amministrazioni Centrali | 0,00 | 0,00 | 0,00 | 0,00 |
| E.4.05.03.02.000 | Entrate in conto capitale dovute a rimborsi, recuperi e restituzioni di somme non dovute o incassate in eccesso da Amministrazioni Locali | 0,00 | 0,00 | 0,00 | 0,00 |
| E.4.05.03.03.000 | Entrate in conto capitale dovute a rimborsi, recuperi e restituzioni di somme non dovute o incassate in eccesso da Enti Previdenziali | 0,00 | 0,00 | 0,00 | 0,00 |
| E.4.05.03.04.000 | Entrate in conto capitale dovute a rimborsi, recuperi e restituzioni di somme non dovute o incassate in eccesso da Famiglie | 0,00 | 0,00 | 0,00 | 0,00 |
| E.4.05.03.05.000 | Entrate in conto capitale dovute a rimborsi, recuperi e restituzioni di somme non dovute o incassate in eccesso da Imprese | 0,00 | 0,00 | 0,00 | 0,00 |
| E.4.05.03.06.000 | Entrate in conto capitale dovute a rimborsi, recuperi e restituzioni di somme non dovute o incassate in eccesso da ISP | 0,00 | 0,00 | 0,00 | 0,00 |
| E.4.05.04.00.000 | Altre entrate in conto capitale n.a.c. | 0,00 | 0,00 | 0,00 | 0,00 |
| E.4.05.04.99.000 | Altre entrate in conto capitale n.a.c. | 0,00 | 0,00 | 0,00 | 0,00 |
| E.5.00.00.00.000 | Entrate da riduzione di attività finanziarie | 0,00 | 0,00 | 0,00 | 0,00 |

Allegato I) - Previsioni e risultati secondo il piano dei conti

| CODIFICA DEL PIANO DEI CONTI | DENOMINAZIONE VOCE del PIANO DEI CONTI | COMPETENZA | | CASSA | |
|------------------------------|--|------------|-----------|------------|-----------|
| | | PREVISIONI | RISULTATI | PREVISIONI | RISULTATI |
| E.5.01.00.00.000 | Alienazione di attività finanziarie | 0,00 | 0,00 | 0,00 | 0,00 |
| E.5.01.01.00.000 | Alienazione di partecipazioni | 0,00 | 0,00 | 0,00 | 0,00 |
| E.5.01.01.01.000 | Alienazione di partecipazioni in imprese incluse nelle Amministrazioni Centrali | 0,00 | 0,00 | 0,00 | 0,00 |
| E.5.01.01.02.000 | Alienazione di partecipazioni in imprese incluse nelle Amministrazioni Locali | 0,00 | 0,00 | 0,00 | 0,00 |
| E.5.01.01.03.000 | Alienazione di partecipazioni in altre imprese | 0,00 | 0,00 | 0,00 | 0,00 |
| E.5.01.01.04.000 | Alienazione di partecipazioni in Istituzioni sociali private - ISP | 0,00 | 0,00 | 0,00 | 0,00 |
| E.5.01.01.05.000 | Alienazione di partecipazioni in PA incluse nelle Amministrazioni locali | 0,00 | 0,00 | 0,00 | 0,00 |
| E.5.01.02.00.000 | Alienazione di quote di fondi comuni di investimento | 0,00 | 0,00 | 0,00 | 0,00 |
| E.5.01.02.01.000 | Alienazione di quote di fondi immobiliari | 0,00 | 0,00 | 0,00 | 0,00 |
| E.5.01.02.99.000 | Alienazione di quote di altri fondi comuni di investimento | 0,00 | 0,00 | 0,00 | 0,00 |
| E.5.01.03.00.000 | Alienazione di titoli obbligazionari a breve termine | 0,00 | 0,00 | 0,00 | 0,00 |
| E.5.01.03.01.000 | Alienazione di titoli obbligazionari a breve termine emessi da Amministrazioni Centrali | 0,00 | 0,00 | 0,00 | 0,00 |
| E.5.01.03.02.000 | Alienazione di titoli obbligazionari a breve termine emessi da Amministrazioni Locali | 0,00 | 0,00 | 0,00 | 0,00 |
| E.5.01.03.03.000 | Alienazione di titoli obbligazionari a breve termine emessi da altri soggetti residenti | 0,00 | 0,00 | 0,00 | 0,00 |
| E.5.01.03.04.000 | Alienazione di titoli obbligazionari a breve termine emessi da soggetti non residenti | 0,00 | 0,00 | 0,00 | 0,00 |
| E.5.01.04.00.000 | Alienazione di titoli obbligazionari a medio-lungo termine | 0,00 | 0,00 | 0,00 | 0,00 |
| E.5.01.04.01.000 | Alienazione di titoli obbligazionari a medio-lungo termine emessi da Amministrazioni Centrali | 0,00 | 0,00 | 0,00 | 0,00 |
| E.5.01.04.02.000 | Alienazione di titoli obbligazionari a medio-lungo termine emessi da Amministrazioni Locali | 0,00 | 0,00 | 0,00 | 0,00 |
| E.5.01.04.03.000 | Alienazione di titoli obbligazionari a medio-lungo termine emessi da altri soggetti residenti | 0,00 | 0,00 | 0,00 | 0,00 |
| E.5.01.04.04.000 | Alienazione di titoli obbligazionari a medio-lungo termine emessi da soggetti non residenti | 0,00 | 0,00 | 0,00 | 0,00 |
| E.5.02.00.00.000 | Riscossione crediti di breve termine | 0,00 | 0,00 | 0,00 | 0,00 |
| E.5.02.01.00.000 | Riscossione crediti di breve termine a tasso agevolato da Amministrazioni Pubbliche | 0,00 | 0,00 | 0,00 | 0,00 |
| E.5.02.01.01.000 | Riscossione crediti di breve termine a tasso agevolato da Amministrazioni Centrali | 0,00 | 0,00 | 0,00 | 0,00 |
| E.5.02.01.02.000 | Riscossione crediti di breve termine a tasso agevolato da Amministrazioni Locali | 0,00 | 0,00 | 0,00 | 0,00 |
| E.5.02.01.03.000 | Riscossione crediti di breve termine a tasso agevolato da Enti di Previdenza | 0,00 | 0,00 | 0,00 | 0,00 |
| E.5.02.01.04.000 | Riscossione crediti di breve termine a tasso agevolato da organismi interni e/o unità locali della amministrazione | 0,00 | 0,00 | 0,00 | 0,00 |

Allegato I) - Previsioni e risultati secondo il piano dei conti

| CODIFICA DEL PIANO DEI CONTI | DENOMINAZIONE VOCE del PIANO DEI CONTI | COMPETENZA | | CASSA | |
|------------------------------|--|------------|-----------|------------|-----------|
| | | PREVISIONI | RISULTATI | PREVISIONI | RISULTATI |
| E.5.02.02.00.000 | Riscossione crediti di breve termine a tasso agevolato da Famiglie | 0,00 | 0,00 | 0,00 | 0,00 |
| E.5.02.02.01.000 | Riscossione crediti di breve termine a tasso agevolato da Famiglie | 0,00 | 0,00 | 0,00 | 0,00 |
| E.5.02.03.00.000 | Riscossione crediti di breve termine a tasso agevolato da Imprese | 0,00 | 0,00 | 0,00 | 0,00 |
| E.5.02.03.01.000 | Riscossione crediti di breve termine a tasso agevolato da imprese controllate | 0,00 | 0,00 | 0,00 | 0,00 |
| E.5.02.03.02.000 | Riscossione crediti di breve termine a tasso agevolato da altre imprese partecipate | 0,00 | 0,00 | 0,00 | 0,00 |
| E.5.02.03.03.000 | Riscossione crediti di breve termine a tasso agevolato dalla Cassa Depositi e prestiti | 0,00 | 0,00 | 0,00 | 0,00 |
| E.5.02.03.99.000 | Riscossione crediti di breve termine a tasso agevolato da altre Imprese | 0,00 | 0,00 | 0,00 | 0,00 |
| E.5.02.04.00.000 | Riscossione crediti di breve termine a tasso agevolato da Istituzioni Sociali Private | 0,00 | 0,00 | 0,00 | 0,00 |
| E.5.02.04.01.000 | Riscossione crediti di breve termine a tasso agevolato da Istituzioni Sociali Private | 0,00 | 0,00 | 0,00 | 0,00 |
| E.5.02.05.00.000 | Riscossione crediti di breve termine a tasso agevolato dall'Unione Europea e dal Resto del Mondo | 0,00 | 0,00 | 0,00 | 0,00 |
| E.5.02.05.01.000 | Riscossione crediti di breve termine a tasso agevolato dall'Unione Europea | 0,00 | 0,00 | 0,00 | 0,00 |
| E.5.02.05.02.000 | Riscossione crediti di breve termine a tasso agevolato dal Resto del Mondo | 0,00 | 0,00 | 0,00 | 0,00 |
| E.5.02.06.00.000 | Riscossione crediti di breve termine a tasso non agevolato da Amministrazione Pubbliche | 0,00 | 0,00 | 0,00 | 0,00 |
| E.5.02.06.01.000 | Riscossione crediti di breve termine a tasso non agevolato da Amministrazioni Centrali | 0,00 | 0,00 | 0,00 | 0,00 |
| E.5.02.06.02.000 | Riscossione crediti di breve termine a tasso non agevolato da Amministrazioni Locali | 0,00 | 0,00 | 0,00 | 0,00 |
| E.5.02.06.03.000 | Riscossione crediti di breve termine a tasso non agevolato da Enti di Previdenza | 0,00 | 0,00 | 0,00 | 0,00 |
| E.5.02.06.04.000 | Riscossione crediti di breve termine a tasso non agevolato da organismi interni e/o unità locali della amministrazione | 0,00 | 0,00 | 0,00 | 0,00 |
| E.5.02.07.00.000 | Riscossione crediti di breve termine a tasso non agevolato da Famiglie | 0,00 | 0,00 | 0,00 | 0,00 |
| E.5.02.07.01.000 | Riscossione crediti di breve termine a tasso non agevolato da Famiglie | 0,00 | 0,00 | 0,00 | 0,00 |
| E.5.02.08.00.000 | Riscossione crediti di breve termine a tasso non agevolato da Imprese | 0,00 | 0,00 | 0,00 | 0,00 |
| E.5.02.08.01.000 | Riscossione crediti di breve termine a tasso non agevolato da imprese controllate | 0,00 | 0,00 | 0,00 | 0,00 |
| E.5.02.08.02.000 | Riscossione crediti di breve termine a tasso non agevolato da altre imprese partecipate | 0,00 | 0,00 | 0,00 | 0,00 |
| E.5.02.08.03.000 | Riscossione crediti di breve termine a tasso non agevolato da Cassa Depositi e prestiti | 0,00 | 0,00 | 0,00 | 0,00 |
| E.5.02.08.99.000 | Riscossione crediti di breve termine a tasso non agevolato da altre Imprese | 0,00 | 0,00 | 0,00 | 0,00 |
| E.5.02.09.00.000 | Riscossione crediti di breve termine a tasso non agevolato da Istituzioni Sociali Private | 0,00 | 0,00 | 0,00 | 0,00 |
| E.5.02.09.01.000 | Riscossione crediti di breve termine a tasso non agevolato da Istituzioni Sociali Private | 0,00 | 0,00 | 0,00 | 0,00 |

Allegato I) - Previsioni e risultati secondo il piano dei conti

| CODIFICA DEL PIANO DEI CONTI | DENOMINAZIONE VOCE del PIANO DEI CONTI | COMPETENZA | | CASSA | |
|------------------------------|--|------------|-----------|------------|-----------|
| | | PREVISIONI | RISULTATI | PREVISIONI | RISULTATI |
| E.5.02.10.00.000 | Riscossione crediti di breve termine a tasso non agevolato dall'Unione Europea e dal Resto del Mondo | 0,00 | 0,00 | 0,00 | 0,00 |
| E.5.02.10.01.000 | Riscossione crediti di breve termine a tasso non agevolato dall'Unione Europea | 0,00 | 0,00 | 0,00 | 0,00 |
| E.5.02.10.02.000 | Riscossione crediti di breve termine a tasso non agevolato dal Resto del Mondo | 0,00 | 0,00 | 0,00 | 0,00 |
| E.5.03.00.00.000 | Riscossione crediti di medio-lungo termine | 0,00 | 0,00 | 0,00 | 0,00 |
| E.5.03.01.00.000 | Riscossione crediti di medio-lungo termine a tasso agevolato da Amministrazioni Pubbliche | 0,00 | 0,00 | 0,00 | 0,00 |
| E.5.03.01.01.000 | Riscossione crediti di medio-lungo termine a tasso agevolato da Amministrazioni Centrali | 0,00 | 0,00 | 0,00 | 0,00 |
| E.5.03.01.02.000 | Riscossione crediti di medio-lungo termine a tasso agevolato da Amministrazioni Locali | 0,00 | 0,00 | 0,00 | 0,00 |
| E.5.03.01.03.000 | Riscossione crediti di medio-lungo termine a tasso agevolato da Enti di Previdenza | 0,00 | 0,00 | 0,00 | 0,00 |
| E.5.03.01.04.000 | Riscossione crediti di medio-lungo termine a tasso agevolato da organismi interni e/o unità locali della amministrazione | 0,00 | 0,00 | 0,00 | 0,00 |
| E.5.03.02.00.000 | Riscossione crediti di medio-lungo termine a tasso agevolato da Famiglie | 0,00 | 0,00 | 0,00 | 0,00 |
| E.5.03.02.01.000 | Riscossione crediti di medio-lungo termine a tasso agevolato da Famiglie | 0,00 | 0,00 | 0,00 | 0,00 |
| E.5.03.03.00.000 | Riscossione crediti di medio-lungo termine a tasso agevolato da Imprese | 0,00 | 0,00 | 0,00 | 0,00 |
| E.5.03.03.01.000 | Riscossione crediti di medio-lungo termine a tasso agevolato da imprese controllate | 0,00 | 0,00 | 0,00 | 0,00 |
| E.5.03.03.02.000 | Riscossione crediti di medio-lungo termine a tasso agevolato da altre imprese partecipate | 0,00 | 0,00 | 0,00 | 0,00 |
| E.5.03.03.03.000 | Riscossione crediti di medio-lungo termine a tasso agevolato da Cassa Depositi e Prestiti | 0,00 | 0,00 | 0,00 | 0,00 |
| E.5.03.03.99.000 | Riscossione crediti di medio-lungo termine a tasso agevolato da altre Imprese | 0,00 | 0,00 | 0,00 | 0,00 |
| E.5.03.04.00.000 | Riscossione crediti di medio-lungo termine a tasso agevolato da Istituzioni Sociali Private | 0,00 | 0,00 | 0,00 | 0,00 |
| E.5.03.04.01.000 | Riscossione crediti di medio-lungo termine a tasso agevolato da Istituzioni Sociali Private | 0,00 | 0,00 | 0,00 | 0,00 |
| E.5.03.05.00.000 | Riscossione crediti di medio-lungo termine a tasso agevolato dall'Unione Europea e dal Resto del Mondo | 0,00 | 0,00 | 0,00 | 0,00 |
| E.5.03.05.01.000 | Riscossione crediti di medio-lungo termine a tasso agevolato dall'Unione Europea | 0,00 | 0,00 | 0,00 | 0,00 |
| E.5.03.05.02.000 | Riscossione crediti di medio-lungo termine a tasso agevolato dal Resto del Mondo | 0,00 | 0,00 | 0,00 | 0,00 |
| E.5.03.06.00.000 | Riscossione crediti di medio-lungo termine a tasso non agevolato da Amministrazione Pubbliche | 0,00 | 0,00 | 0,00 | 0,00 |
| E.5.03.06.01.000 | Riscossione crediti di medio-lungo termine a tasso non agevolato da Amministrazioni Centrali | 0,00 | 0,00 | 0,00 | 0,00 |
| E.5.03.06.02.000 | Riscossione crediti di medio-lungo termine a tasso non agevolato da Amministrazioni Locali | 0,00 | 0,00 | 0,00 | 0,00 |
| E.5.03.06.03.000 | Riscossione crediti di medio-lungo termine a tasso non agevolato da Enti di Previdenza | 0,00 | 0,00 | 0,00 | 0,00 |

Allegato I) - Previsioni e risultati secondo il piano dei conti

| CODIFICA DEL PIANO DEI CONTI | DENOMINAZIONE VOCE del PIANO DEI CONTI | COMPETENZA | | CASSA | |
|------------------------------|--|------------|-----------|------------|-----------|
| | | PREVISIONI | RISULTATI | PREVISIONI | RISULTATI |
| E.5.03.06.04.000 | Riscossione crediti di medio-lungo termine a tasso non agevolato da organismi interni e/o unità locali della amministrazione | 0,00 | 0,00 | 0,00 | 0,00 |
| E.5.03.07.00.000 | Riscossione crediti di medio-lungo termine a tasso non agevolato da Famiglie | 0,00 | 0,00 | 0,00 | 0,00 |
| E.5.03.07.01.000 | Riscossione crediti di medio-lungo termine a tasso non agevolato da Famiglie | 0,00 | 0,00 | 0,00 | 0,00 |
| E.5.03.08.00.000 | Riscossione crediti di medio-lungo termine a tasso non agevolato da Imprese | 0,00 | 0,00 | 0,00 | 0,00 |
| E.5.03.08.01.000 | Riscossione crediti di medio-lungo termine a tasso non agevolato da imprese controllate | 0,00 | 0,00 | 0,00 | 0,00 |
| E.5.03.08.02.000 | Riscossione crediti di medio-lungo termine a tasso non agevolato da altre imprese partecipate | 0,00 | 0,00 | 0,00 | 0,00 |
| E.5.03.08.03.000 | Riscossione crediti di medio-lungo termine a tasso non agevolato da Cassa Depositi e Prestiti | 0,00 | 0,00 | 0,00 | 0,00 |
| E.5.03.08.99.000 | Riscossione crediti di medio-lungo termine a tasso non agevolato da altre Imprese | 0,00 | 0,00 | 0,00 | 0,00 |
| E.5.03.09.00.000 | Riscossione crediti di medio-lungo termine a tasso non agevolato da Istituzioni Sociali Private | 0,00 | 0,00 | 0,00 | 0,00 |
| E.5.03.09.01.000 | Riscossione crediti di medio-lungo termine a tasso non agevolato da Istituzioni Sociali Private | 0,00 | 0,00 | 0,00 | 0,00 |
| E.5.03.10.00.000 | Riscossione crediti di medio-lungo termine a tasso non agevolato dall'Unione Europea e dal Resto del Mondo | 0,00 | 0,00 | 0,00 | 0,00 |
| E.5.03.10.01.000 | Riscossione crediti di medio-lungo termine a tasso non agevolato dall'Unione Europea | 0,00 | 0,00 | 0,00 | 0,00 |
| E.5.03.10.02.000 | Riscossione crediti di medio-lungo termine a tasso non agevolato dal Resto del Mondo | 0,00 | 0,00 | 0,00 | 0,00 |
| E.5.03.11.00.000 | Riscossione crediti sorti a seguito di escussione di garanzie in favore di Amministrazioni Pubbliche | 0,00 | 0,00 | 0,00 | 0,00 |
| E.5.03.11.01.000 | Riscossione crediti sorti a seguito di escussione di garanzie in favore di Amministrazioni Centrali | 0,00 | 0,00 | 0,00 | 0,00 |
| E.5.03.11.02.000 | Riscossione crediti sorti a seguito di escussione di garanzie in favore di Amministrazioni Locali | 0,00 | 0,00 | 0,00 | 0,00 |
| E.5.03.11.03.000 | Riscossione crediti sorti a seguito di escussione di garanzie in favore di Enti di Previdenza | 0,00 | 0,00 | 0,00 | 0,00 |
| E.5.03.12.00.000 | Riscossione crediti sorti a seguito di escussione di garanzie in favore di Famiglie | 0,00 | 0,00 | 0,00 | 0,00 |
| E.5.03.12.01.000 | Riscossione crediti sorti a seguito di escussione di garanzie in favore di Famiglie | 0,00 | 0,00 | 0,00 | 0,00 |
| E.5.03.13.00.000 | Riscossione crediti sorti a seguito di escussione di garanzie in favore di Imprese | 0,00 | 0,00 | 0,00 | 0,00 |
| E.5.03.13.01.000 | Riscossione crediti sorti a seguito di escussione di garanzie in favore di imprese controllate | 0,00 | 0,00 | 0,00 | 0,00 |
| E.5.03.13.02.000 | Riscossione crediti sorti a seguito di escussione di garanzie in favore di altre imprese partecipate | 0,00 | 0,00 | 0,00 | 0,00 |
| E.5.03.13.03.000 | Riscossione crediti sorti a seguito di escussione di garanzie in favore della Cassa Depositi e Prestiti - SPA | 0,00 | 0,00 | 0,00 | 0,00 |
| E.5.03.13.99.000 | Riscossione crediti sorti a seguito di escussione di garanzie in favore di altre Imprese | 0,00 | 0,00 | 0,00 | 0,00 |
| E.5.03.14.00.000 | Riscossione crediti sorti a seguito di escussione di garanzie in favore di Istituzioni Sociali Private | 0,00 | 0,00 | 0,00 | 0,00 |

Allegato I) - Previsioni e risultati secondo il piano dei conti

| CODIFICA DEL PIANO DEI CONTI | DENOMINAZIONE VOCE del PIANO DEI CONTI | COMPETENZA | | CASSA | |
|------------------------------|---|------------|-----------|------------|-----------|
| | | PREVISIONI | RISULTATI | PREVISIONI | RISULTATI |
| E.5.03.14.01.000 | Riscossione crediti sorti a seguito di escussione di garanzie in favore di Istituzioni Sociali Private | 0,00 | 0,00 | 0,00 | 0,00 |
| E.5.03.15.00.000 | Riscossione crediti sorti a seguito di escussione di garanzie in favore dell'Unione Europea e del Resto del Mondo | 0,00 | 0,00 | 0,00 | 0,00 |
| E.5.03.15.01.000 | Riscossione crediti sorti a seguito di escussione di garanzie in favore dell'Unione Europea | 0,00 | 0,00 | 0,00 | 0,00 |
| E.5.03.15.02.000 | Riscossione crediti sorti a seguito di escussione di garanzie in favore del Resto del Mondo | 0,00 | 0,00 | 0,00 | 0,00 |
| E.5.04.00.00.000 | Altre entrate per riduzione di attività finanziarie | 0,00 | 0,00 | 0,00 | 0,00 |
| E.5.04.01.00.000 | Altre entrate per riduzione di altre attività finanziarie verso Amministrazioni Pubbliche | 0,00 | 0,00 | 0,00 | 0,00 |
| E.5.04.01.01.000 | Altre entrate per riduzione di altre attività finanziarie verso Amministrazioni Centrali | 0,00 | 0,00 | 0,00 | 0,00 |
| E.5.04.01.02.000 | Altre entrate per riduzione di altre attività finanziarie verso Amministrazioni Locali | 0,00 | 0,00 | 0,00 | 0,00 |
| E.5.04.01.03.000 | Altre entrate per riduzione di altre attività finanziarie verso Enti di Previdenza | 0,00 | 0,00 | 0,00 | 0,00 |
| E.5.04.02.00.000 | Altre entrate per riduzione di altre attività finanziarie verso Famiglie | 0,00 | 0,00 | 0,00 | 0,00 |
| E.5.04.02.01.000 | Altre entrate per riduzione di altre attività finanziarie verso Famiglie | 0,00 | 0,00 | 0,00 | 0,00 |
| E.5.04.03.00.000 | Altre entrate per riduzione di altre attività finanziarie verso Imprese | 0,00 | 0,00 | 0,00 | 0,00 |
| E.5.04.03.01.000 | Altre entrate per riduzione di altre attività finanziarie verso imprese controllate | 0,00 | 0,00 | 0,00 | 0,00 |
| E.5.04.03.02.000 | Altre entrate per riduzione di altre attività finanziarie verso altre imprese partecipate | 0,00 | 0,00 | 0,00 | 0,00 |
| E.5.04.03.03.000 | Altre entrate per riduzione di altre attività finanziarie verso Cassa Depositi e Prestiti | 0,00 | 0,00 | 0,00 | 0,00 |
| E.5.04.03.99.000 | Altre entrate per riduzione di altre attività finanziarie verso altre Imprese | 0,00 | 0,00 | 0,00 | 0,00 |
| E.5.04.04.00.000 | Altre entrate per riduzione di altre attività finanziarie verso Istituzioni Sociali Private | 0,00 | 0,00 | 0,00 | 0,00 |
| E.5.04.04.01.000 | Altre entrate per riduzione di altre attività finanziarie verso Istituzioni Sociali Private | 0,00 | 0,00 | 0,00 | 0,00 |
| E.5.04.05.00.000 | Altre entrate per riduzione di altre attività finanziarie verso Unione Europea e Resto del Mondo | 0,00 | 0,00 | 0,00 | 0,00 |
| E.5.04.05.01.000 | Altre entrate per riduzione di altre attività finanziarie verso Unione Europea | 0,00 | 0,00 | 0,00 | 0,00 |
| E.5.04.05.02.000 | Altre entrate per riduzione di altre attività finanziarie verso Resto del Mondo | 0,00 | 0,00 | 0,00 | 0,00 |
| E.5.04.06.00.000 | Prelievi dai conti di tesoreria statale diversi dalla Tesoreria Unica | 0,00 | 0,00 | 0,00 | 0,00 |
| E.5.04.06.01.000 | Prelievi dai conti di tesoreria statale diversi dalla Tesoreria Unica | 0,00 | 0,00 | 0,00 | 0,00 |
| E.5.04.07.00.000 | Prelievi da depositi bancari | 0,00 | 0,00 | 0,00 | 0,00 |
| E.5.04.07.01.000 | Prelievi da depositi bancari | 0,00 | 0,00 | 0,00 | 0,00 |
| E.5.04.08.00.000 | Entrate da derivati di ammortamento | 0,00 | 0,00 | 0,00 | 0,00 |

Allegato I) - Previsioni e risultati secondo il piano dei conti

| CODIFICA DEL PIANO DEI CONTI | DENOMINAZIONE VOCE del PIANO DEI CONTI | COMPETENZA | | CASSA | |
|------------------------------|--|------------|-----------|------------|------------|
| | | PREVISIONI | RISULTATI | PREVISIONI | RISULTATI |
| E.5.04.08.01.000 | Entrate da derivati di ammortamento | 0,00 | 0,00 | 0,00 | 0,00 |
| E.6.00.00.00.000 | Accensione Prestiti | 0,00 | 0,00 | 382.696,08 | 117.346,43 |
| E.6.01.00.00.000 | Emissione di titoli obbligazionari | 0,00 | 0,00 | 0,00 | 0,00 |
| E.6.01.01.00.000 | Emissioni titoli obbligazionari a breve termine | 0,00 | 0,00 | 0,00 | 0,00 |
| E.6.01.01.01.000 | Emissione di titoli obbligazionari a breve termine in valuta domestica | 0,00 | 0,00 | 0,00 | 0,00 |
| E.6.01.01.02.000 | Emissione di titoli obbligazionari a breve termine in valuta estera | 0,00 | 0,00 | 0,00 | 0,00 |
| E.6.01.02.00.000 | Emissioni titoli obbligazionari a medio-lungo termine | 0,00 | 0,00 | 0,00 | 0,00 |
| E.6.01.02.01.000 | Emissione di titoli obbligazionari a medio-lungo termine in valuta domestica | 0,00 | 0,00 | 0,00 | 0,00 |
| E.6.01.02.02.000 | Emissione di titoli obbligazionari a medio-lungo termine in valuta estera | 0,00 | 0,00 | 0,00 | 0,00 |
| E.6.02.00.00.000 | Accensione prestiti a breve termine | 0,00 | 0,00 | 0,00 | 0,00 |
| E.6.02.01.00.000 | Finanziamenti a breve termine | 0,00 | 0,00 | 0,00 | 0,00 |
| E.6.02.01.01.000 | Finanziamenti a breve termine da Amministrazioni Centrali | 0,00 | 0,00 | 0,00 | 0,00 |
| E.6.02.01.02.000 | Finanziamenti a breve termine da Amministrazioni Locali | 0,00 | 0,00 | 0,00 | 0,00 |
| E.6.02.01.03.000 | Finanziamenti a breve termine da Enti previdenziali | 0,00 | 0,00 | 0,00 | 0,00 |
| E.6.02.01.04.000 | Finanziamenti a breve termine da Imprese | 0,00 | 0,00 | 0,00 | 0,00 |
| E.6.02.01.99.000 | Finanziamenti a breve termine da altri soggetti | 0,00 | 0,00 | 0,00 | 0,00 |
| E.6.02.02.00.000 | Anticipazioni | 0,00 | 0,00 | 0,00 | 0,00 |
| E.6.02.02.01.000 | Anticipazioni a titolo oneroso | 0,00 | 0,00 | 0,00 | 0,00 |
| E.6.02.02.02.000 | Anticipazioni a titolo non oneroso | 0,00 | 0,00 | 0,00 | 0,00 |
| E.6.03.00.00.000 | Accensione mutui e altri finanziamenti a medio lungo termine | 0,00 | 0,00 | 382.696,08 | 117.346,43 |
| E.6.03.01.00.000 | Finanziamenti a medio lungo termine | 0,00 | 0,00 | 382.696,08 | 117.346,43 |
| E.6.03.01.01.000 | Accensione mutui e altri finanziamenti a medio lungo termine da Amministrazioni Centrali | 0,00 | 0,00 | 0,00 | 0,00 |
| E.6.03.01.02.000 | Accensione mutui e altri finanziamenti a medio lungo termine da Amministrazioni Locali | 0,00 | 0,00 | 0,00 | 0,00 |
| E.6.03.01.03.000 | Accensione mutui e altri finanziamenti a medio lungo termine da Enti previdenziali | 0,00 | 0,00 | 0,00 | 0,00 |
| E.6.03.01.04.000 | Accensione mutui e altri finanziamenti a medio lungo termine da Imprese | 0,00 | 0,00 | 382.696,08 | 117.346,43 |
| E.6.03.01.05.000 | Accensione mutui e altri finanziamenti a medio lungo termine da altri soggetti con controparte residente | 0,00 | 0,00 | 0,00 | 0,00 |

Allegato I) - Previsioni e risultati secondo il piano dei conti

| CODIFICA DEL PIANO DEI CONTI | DENOMINAZIONE VOCE del PIANO DEI CONTI | COMPETENZA | | CASSA | |
|------------------------------|--|--------------|-----------|--------------|-----------|
| | | PREVISIONI | RISULTATI | PREVISIONI | RISULTATI |
| E.6.03.01.06.000 | Accensione mutui e altri finanziamenti a medio lungo termine da altri soggetti con controparte non residente | 0,00 | 0,00 | 0,00 | 0,00 |
| E.6.03.02.00.000 | Accensione prestiti da attualizzazione Contributi Pluriennali | 0,00 | 0,00 | 0,00 | 0,00 |
| E.6.03.02.01.000 | Accensione prestiti da attualizzazione Contributi Pluriennali | 0,00 | 0,00 | 0,00 | 0,00 |
| E.6.03.03.00.000 | Accensione prestiti a seguito di escussione di garanzie | 0,00 | 0,00 | 0,00 | 0,00 |
| E.6.03.03.01.000 | Accensione prestiti concessi da Amministrazioni centrali a seguito di escussione di garanzie | 0,00 | 0,00 | 0,00 | 0,00 |
| E.6.03.03.02.000 | Accensione prestiti concessi da Amministrazioni locali assunti a seguito di escussione di garanzie | 0,00 | 0,00 | 0,00 | 0,00 |
| E.6.03.03.03.000 | Accensione prestiti concessi da enti di previdenza a seguito di escussione di garanzie | 0,00 | 0,00 | 0,00 | 0,00 |
| E.6.03.03.04.000 | Accensione prestiti concessi da imprese a seguito di escussione di garanzie | 0,00 | 0,00 | 0,00 | 0,00 |
| E.6.03.03.99.000 | Accensione prestiti concessi da altri soggetti a seguito di escussione di garanzie | 0,00 | 0,00 | 0,00 | 0,00 |
| E.6.04.00.00.000 | Altre forme di indebitamento | 0,00 | 0,00 | 0,00 | 0,00 |
| E.6.04.01.00.000 | Accensione prestiti - Buoni postali | 0,00 | 0,00 | 0,00 | 0,00 |
| E.6.04.01.01.000 | Accensione prestiti - Buoni postali | 0,00 | 0,00 | 0,00 | 0,00 |
| E.6.04.02.00.000 | Accensione Prestiti - Leasing finanziario | 0,00 | 0,00 | 0,00 | 0,00 |
| E.6.04.02.01.000 | Accensione Prestiti - Leasing finanziario | 0,00 | 0,00 | 0,00 | 0,00 |
| E.6.04.03.00.000 | Accensione Prestiti - Operazioni di cartolarizzazione | 0,00 | 0,00 | 0,00 | 0,00 |
| E.6.04.03.01.000 | Accensione Prestiti - Operazioni di cartolarizzazione finanziaria | 0,00 | 0,00 | 0,00 | 0,00 |
| E.6.04.03.02.000 | Accensione Prestiti - Operazioni di cartolarizzazione immobiliare | 0,00 | 0,00 | 0,00 | 0,00 |
| E.6.04.04.00.000 | Accensione Prestiti - Derivati | 0,00 | 0,00 | 0,00 | 0,00 |
| E.6.04.04.01.000 | Accensione Prestiti - Derivati | 0,00 | 0,00 | 0,00 | 0,00 |
| E.6.05.00.00.000 | Entrate da destinare al Fondo di ammortamento titoli | 0,00 | 0,00 | 0,00 | 0,00 |
| E.6.05.01.00.000 | Erogazioni liberali a favore del Fondo per l'ammortamento dei titoli di Stato | 0,00 | 0,00 | 0,00 | 0,00 |
| E.6.05.01.01.000 | Erogazioni liberali a favore del Fondo per l'ammortamento dei titoli di Stato | 0,00 | 0,00 | 0,00 | 0,00 |
| E.6.05.02.00.000 | Altre entrate da destinare al Fondo di ammortamento titoli | 0,00 | 0,00 | 0,00 | 0,00 |
| E.6.05.02.01.000 | Altre entrate da destinare al Fondo di ammortamento titoli | 0,00 | 0,00 | 0,00 | 0,00 |
| E.7.00.00.00.000 | Anticipazioni da istituto tesoriere/cassiere | 1.705.512,55 | 0,00 | 1.705.512,55 | 0,00 |
| E.7.01.00.00.000 | Anticipazioni da istituto tesoriere/cassiere | 1.705.512,55 | 0,00 | 1.705.512,55 | 0,00 |

Allegato I) - Previsioni e risultati secondo il piano dei conti

| CODIFICA DEL PIANO DEI CONTI | DENOMINAZIONE VOCE del PIANO DEI CONTI | COMPETENZA | | CASSA | |
|------------------------------|--|--------------|------------|--------------|------------|
| | | PREVISIONI | RISULTATI | PREVISIONI | RISULTATI |
| E.7.01.01.00.000 | Anticipazioni da istituto tesoriere/cassiere | 1.705.512,55 | 0,00 | 1.705.512,55 | 0,00 |
| E.7.01.01.01.000 | Anticipazioni da istituto tesoriere/cassiere | 1.705.512,55 | 0,00 | 1.705.512,55 | 0,00 |
| E.8.00.00.00.000 | Premi di emissione di titoli emessi dall'amministrazione | 0,00 | 0,00 | 0,00 | 0,00 |
| E.8.01.00.00.000 | Premi di emissione di titoli emessi dall'amministrazione | 0,00 | 0,00 | 0,00 | 0,00 |
| E.8.01.01.00.000 | Premi di emissione di titoli emessi dall'amministrazione | 0,00 | 0,00 | 0,00 | 0,00 |
| E.8.01.01.01.000 | Premi di emissione di titoli emessi dall'amministrazione | 0,00 | 0,00 | 0,00 | 0,00 |
| E.9.00.00.00.000 | Entrate per conto terzi e partite di giro | 2.161.600,00 | 612.399,73 | 2.288.966,52 | 630.422,14 |
| E.9.01.00.00.000 | Entrate per partite di giro | 1.993.000,00 | 585.708,65 | 2.011.977,03 | 602.655,58 |
| E.9.01.01.00.000 | Altre ritenute | 480.000,00 | 337.616,03 | 496.946,93 | 354.562,96 |
| E.9.01.01.01.000 | Ritenuta del 4% sui contributi pubblici | 0,00 | 0,00 | 0,00 | 0,00 |
| E.9.01.01.02.000 | Ritenute per scissione contabile IVA (split payment) | 480.000,00 | 337.616,03 | 496.946,93 | 354.562,96 |
| E.9.01.01.99.000 | Altre ritenute n.a.c. | 0,00 | 0,00 | 0,00 | 0,00 |
| E.9.01.02.00.000 | Ritenute su redditi da lavoro dipendente | 510.000,00 | 248.092,62 | 510.000,00 | 248.092,62 |
| E.9.01.02.01.000 | Ritenute erariali su redditi da lavoro dipendente per conto terzi | 350.000,00 | 2.074,67 | 350.000,00 | 2.074,67 |
| E.9.01.02.02.000 | Ritenute previdenziali e assistenziali su redditi da lavoro dipendente per conto terzi | 125.000,00 | 245.005,42 | 125.000,00 | 245.005,42 |
| E.9.01.02.99.000 | Altre ritenute al personale dipendente per conto di terzi | 35.000,00 | 1.012,53 | 35.000,00 | 1.012,53 |
| E.9.01.03.00.000 | Ritenute su redditi da lavoro autonomo | 0,00 | 0,00 | 0,00 | 0,00 |
| E.9.01.03.01.000 | Ritenute erariali su redditi da lavoro autonomo per conto terzi | 0,00 | 0,00 | 0,00 | 0,00 |
| E.9.01.03.02.000 | Ritenute previdenziali e assistenziali su redditi da lavoro autonomo per conto terzi | 0,00 | 0,00 | 0,00 | 0,00 |
| E.9.01.03.99.000 | Altre ritenute al personale con contratto di lavoro autonomo per conto di terzi | 0,00 | 0,00 | 0,00 | 0,00 |
| E.9.01.04.00.000 | Finanziamento della gestione sanitaria dalla gestione ordinaria della Regione | 0,00 | 0,00 | 0,00 | 0,00 |
| E.9.01.04.01.000 | Finanziamento regionale aggiuntivo sanità - per equilibri di sistema | 0,00 | 0,00 | 0,00 | 0,00 |
| E.9.01.04.02.000 | Finanziamento regionale aggiuntivo sanità - quota manovra per equilibri di sistema | 0,00 | 0,00 | 0,00 | 0,00 |
| E.9.01.04.99.000 | Finanziamento regionale aggiuntivo sanità n.a.c. | 0,00 | 0,00 | 0,00 | 0,00 |
| E.9.01.99.00.000 | Altre entrate per partite di giro | 1.003.000,00 | 0,00 | 1.005.030,10 | 0,00 |
| E.9.01.99.01.000 | Entrate a seguito di spese non andate a buon fine | 0,00 | 0,00 | 0,00 | 0,00 |
| E.9.01.99.02.000 | Anticipazioni sanità della tesoreria statale | 0,00 | 0,00 | 0,00 | 0,00 |

Allegato I) - Previsioni e risultati secondo il piano dei conti

| CODIFICA DEL PIANO DEI CONTI | DENOMINAZIONE VOCE del PIANO DEI CONTI | COMPETENZA | | CASSA | |
|------------------------------|--|--------------|-----------|--------------|-----------|
| | | PREVISIONI | RISULTATI | PREVISIONI | RISULTATI |
| E.9.01.99.03.000 | Rimborso di fondi economali e carte aziendali | 3.000,00 | 0,00 | 3.000,00 | 0,00 |
| E.9.01.99.04.000 | Reintegro disponibilità dal conto sanità al conto non sanità della Regione | 0,00 | 0,00 | 0,00 | 0,00 |
| E.9.01.99.05.000 | Reintegro disponibilità dal conto non sanità al conto sanità della Regione | 0,00 | 0,00 | 0,00 | 0,00 |
| E.9.01.99.06.000 | Entrate derivanti dalla gestione degli incassi vincolati degli enti locali | 1.000.000,00 | 0,00 | 1.000.000,00 | 0,00 |
| E.9.01.99.99.000 | Altre entrate per partite di giro diverse | 0,00 | 0,00 | 2.030,10 | 0,00 |
| E.9.02.00.00.000 | Entrate per conto terzi | 168.600,00 | 26.691,08 | 276.989,49 | 27.766,56 |
| E.9.02.01.00.000 | Rimborsi per acquisto di beni e servizi per conto terzi | 0,00 | 0,00 | 0,00 | 0,00 |
| E.9.02.01.01.000 | Rimborso per acquisti di beni per conto di terzi | 0,00 | 0,00 | 0,00 | 0,00 |
| E.9.02.01.02.000 | Rimborso per acquisto di servizi per conto di terzi | 0,00 | 0,00 | 0,00 | 0,00 |
| E.9.02.02.00.000 | Trasferimenti da Amministrazioni pubbliche per operazioni conto terzi | 1.000,00 | 0,00 | 1.000,00 | 0,00 |
| E.9.02.02.01.000 | Trasferimenti da Amministrazioni Centrali per operazioni conto terzi | 1.000,00 | 0,00 | 1.000,00 | 0,00 |
| E.9.02.02.02.000 | Trasferimenti da Amministrazioni Locali per operazioni conto terzi | 0,00 | 0,00 | 0,00 | 0,00 |
| E.9.02.02.03.000 | Trasferimenti da Enti di Previdenza per operazioni conto terzi | 0,00 | 0,00 | 0,00 | 0,00 |
| E.9.02.03.00.000 | Trasferimenti da altri settori per operazioni conto terzi | 0,00 | 0,00 | 0,00 | 0,00 |
| E.9.02.03.01.000 | Trasferimenti da Famiglie per operazioni conto terzi | 0,00 | 0,00 | 0,00 | 0,00 |
| E.9.02.03.02.000 | Trasferimenti da Imprese per operazioni conto terzi | 0,00 | 0,00 | 0,00 | 0,00 |
| E.9.02.03.03.000 | Trasferimenti da Istituzioni Sociali Private per operazioni conto terzi | 0,00 | 0,00 | 0,00 | 0,00 |
| E.9.02.03.04.000 | Trasferimenti dall'Unione Europea e dal Resto del Mondo per operazioni conto terzi | 0,00 | 0,00 | 0,00 | 0,00 |
| E.9.02.04.00.000 | Depositi di/presso terzi | 10.000,00 | 10.000,00 | 10.150,00 | 10.000,00 |
| E.9.02.04.01.000 | Costituzione di depositi cauzionali o contrattuali di terzi | 10.000,00 | 10.000,00 | 10.150,00 | 10.000,00 |
| E.9.02.04.02.000 | Restituzione di depositi cauzionali o contrattuali presso terzi | 0,00 | 0,00 | 0,00 | 0,00 |
| E.9.02.05.00.000 | Riscossione imposte e tributi per conto terzi | 0,00 | 0,00 | 0,00 | 0,00 |
| E.9.02.05.01.000 | Riscossione di imposte di natura corrente per conto di terzi | 0,00 | 0,00 | 0,00 | 0,00 |
| E.9.02.05.02.000 | Riscossione di imposte in conto capitale per conto di terzi | 0,00 | 0,00 | 0,00 | 0,00 |
| E.9.02.99.00.000 | Altre entrate per conto terzi | 157.600,00 | 16.691,08 | 265.839,49 | 17.766,56 |
| E.9.02.99.99.000 | Altre entrate per conto terzi | 157.600,00 | 16.691,08 | 265.839,49 | 17.766,56 |

| CODIFICA DEL PIANO DEI CONTI | DENOMINAZIONE VOCE del PIANO DEI CONTI | COMPETENZA | | CASSA | |
|------------------------------|--|---------------|--------------|---------------|--------------|
| | | PREVISIONI | RISULTATI | PREVISIONI | RISULTATI |
| | SPESE | 13.051.751,41 | 4.989.914,80 | 12.211.543,29 | 5.267.795,61 |
| U.1.00.00.00.000 | Spese correnti | 4.384.816,75 | 3.666.166,72 | 5.260.223,63 | 3.919.997,41 |
| U.1.01.00.00.000 | Redditi da lavoro dipendente | 939.436,28 | 865.750,06 | 1.108.420,50 | 914.754,03 |
| U.1.01.01.00.000 | Retribuzioni lorde | 724.801,28 | 668.797,43 | 857.346,70 | 709.048,27 |
| U.1.01.01.01.000 | Retribuzioni in denaro | 724.801,28 | 668.797,43 | 857.346,70 | 709.048,27 |
| U.1.01.01.02.000 | Altre spese per il personale | 0,00 | 0,00 | 0,00 | 0,00 |
| U.1.01.02.00.000 | Contributi sociali a carico dell'ente | 214.635,00 | 196.952,63 | 251.073,80 | 205.705,76 |
| U.1.01.02.01.000 | Contributi sociali effettivi a carico dell'ente | 214.635,00 | 196.952,63 | 251.073,80 | 205.705,76 |
| U.1.01.02.02.000 | Altri contributi sociali | 0,00 | 0,00 | 0,00 | 0,00 |
| U.1.02.00.00.000 | Imposte e tasse a carico dell'ente | 70.933,28 | 63.673,18 | 85.393,97 | 67.987,31 |
| U.1.02.01.00.000 | Imposte, tasse e proventi assimilati a carico dell'ente | 70.933,28 | 63.673,18 | 85.393,97 | 67.987,31 |
| U.1.02.01.01.000 | Imposta regionale sulle attività produttive (IRAP) | 58.794,20 | 60.690,82 | 69.917,81 | 62.679,40 |
| U.1.02.01.02.000 | Imposta di registro e di bollo | 1.365,50 | 1.524,95 | 250,00 | 1.505,57 |
| U.1.02.01.03.000 | Imposta comunale sulla pubblicità e diritto sulle pubbliche affissioni | 0,00 | 0,00 | 0,00 | 0,00 |
| U.1.02.01.04.000 | Tributo speciale per il deposito in discarica dei rifiuti solidi | 0,00 | 0,00 | 0,00 | 0,00 |
| U.1.02.01.05.000 | Tributo funzione tutela e protezione ambiente | 0,00 | 0,00 | 0,00 | 0,00 |
| U.1.02.01.06.000 | Tassa e/o tariffa smaltimento rifiuti solidi urbani | 0,00 | 0,00 | 0,00 | 0,00 |
| U.1.02.01.07.000 | Tassa e/o canone occupazione spazi e aree pubbliche | 1.165,50 | 1.157,24 | 1.960,00 | 1.957,24 |
| U.1.02.01.08.000 | Tassa sulle emissioni di anidride solforosa | 0,00 | 0,00 | 0,00 | 0,00 |
| U.1.02.01.09.000 | Tassa di circolazione dei veicoli a motore (tassa automobilistica) | 484,08 | 205,34 | 600,00 | 205,34 |
| U.1.02.01.10.000 | Imposta sul reddito delle persone giuridiche (ex IRPEG) | 0,00 | 0,00 | 0,00 | 0,00 |
| U.1.02.01.11.000 | Imposta comunale sugli immobili (ICI) | 0,00 | 0,00 | 0,00 | 0,00 |
| U.1.02.01.12.000 | Imposta Municipale Propria | 0,00 | 0,00 | 0,00 | 0,00 |
| U.1.02.01.13.000 | Imposta sulle plusvalenze da cessione di attività finanziarie | 0,00 | 0,00 | 0,00 | 0,00 |
| U.1.02.01.14.000 | Tributi sulle successioni e donazioni | 0,00 | 0,00 | 0,00 | 0,00 |
| U.1.02.01.99.000 | Imposte, tasse e proventi assimilati a carico dell'ente n.a.c. | 9.124,00 | 94,83 | 12.666,16 | 1.639,76 |

Allegato I) - Previsioni e risultati secondo il piano dei conti

| CODIFICA DEL PIANO DEI CONTI | DENOMINAZIONE VOCE del PIANO DEI CONTI | COMPETENZA | | CASSA | |
|------------------------------|--|--------------|--------------|--------------|--------------|
| | | PREVISIONI | RISULTATI | PREVISIONI | RISULTATI |
| U.1.03.00.00.000 | Acquisto di beni e servizi | 2.488.013,07 | 2.368.067,74 | 3.390.472,74 | 2.560.817,52 |
| U.1.03.01.00.000 | Acquisto di beni | 152.973,48 | 144.709,64 | 211.250,35 | 150.155,96 |
| U.1.03.01.01.000 | Giornali, riviste e pubblicazioni | 0,00 | 0,00 | 0,00 | 0,00 |
| U.1.03.01.02.000 | Altri beni di consumo | 152.973,48 | 144.709,64 | 206.250,35 | 150.155,96 |
| U.1.03.01.03.000 | Flora e Fauna | 0,00 | 0,00 | 0,00 | 0,00 |
| U.1.03.01.04.000 | Armi e materiale per usi militari, ordine pubblico, sicurezza | 0,00 | 0,00 | 5.000,00 | 0,00 |
| U.1.03.01.05.000 | Medicinali e altri beni di consumo sanitario | 0,00 | 0,00 | 0,00 | 0,00 |
| U.1.03.02.00.000 | Acquisto di servizi | 2.335.039,59 | 2.223.358,10 | 3.179.222,39 | 2.410.661,56 |
| U.1.03.02.01.000 | Organi e incarichi istituzionali dell'amministrazione | 76.114,97 | 76.107,95 | 81.088,01 | 75.981,13 |
| U.1.03.02.02.000 | Organizzazione eventi, pubblicità e servizi per trasferta | 0,00 | 0,00 | 0,00 | 0,00 |
| U.1.03.02.03.000 | Aggi di riscossione | 10.000,00 | 3.224,53 | 10.081,24 | 2.756,79 |
| U.1.03.02.04.000 | Acquisto di servizi per formazione e addestramento del personale dell'ente | 220,00 | 100,00 | 1.378,00 | 0,00 |
| U.1.03.02.05.000 | Utenze e canoni | 394.655,62 | 383.518,45 | 474.961,74 | 355.774,07 |
| U.1.03.02.06.000 | Canoni per Progetti in Partenariato Pubblico-Privato | 0,00 | 0,00 | 0,00 | 0,00 |
| U.1.03.02.07.000 | Utilizzo di beni di terzi | 20.981,59 | 20.939,47 | 38.573,79 | 4.762,27 |
| U.1.03.02.08.000 | Leasing operativo | 0,00 | 0,00 | 0,00 | 0,00 |
| U.1.03.02.09.000 | Manutenzione ordinaria e riparazioni | 200.217,28 | 165.451,22 | 402.105,92 | 260.425,22 |
| U.1.03.02.10.000 | Consulenze | 0,00 | 0,00 | 0,00 | 0,00 |
| U.1.03.02.11.000 | Prestazioni professionali e specialistiche | 34.441,58 | 32.300,50 | 134.716,02 | 37.629,11 |
| U.1.03.02.12.000 | Lavoro flessibile, quota LSU e acquisto di servizi da agenzie di lavoro interinale | 3.475,03 | 3.275,00 | 1.850,00 | 1.734,37 |
| U.1.03.02.13.000 | Servizi ausiliari per il funzionamento dell'ente | 8.791,40 | 9.374,48 | 12.210,60 | 15.868,61 |
| U.1.03.02.14.000 | Servizi di ristorazione | 0,00 | 0,00 | 0,00 | 0,00 |
| U.1.03.02.15.000 | Contratti di servizio pubblico | 1.438.466,47 | 1.412.752,78 | 1.814.515,89 | 1.531.844,31 |
| U.1.03.02.16.000 | Servizi amministrativi | 34.730,00 | 24.841,03 | 32.508,24 | 27.998,29 |
| U.1.03.02.17.000 | Servizi finanziari | 7.500,00 | 7.457,15 | 14.820,00 | 7.427,15 |
| U.1.03.02.18.000 | Servizi sanitari | 0,00 | 0,00 | 15.000,00 | 12.000,00 |
| U.1.03.02.19.000 | Servizi informatici e di telecomunicazioni | 76.291,08 | 74.101,74 | 91.486,57 | 67.535,01 |

Allegato I) - Previsioni e risultati secondo il piano dei conti

| CODIFICA DEL PIANO DEI CONTI | DENOMINAZIONE VOCE del PIANO DEI CONTI | COMPETENZA | | CASSA | |
|------------------------------|---|------------|------------|------------|------------|
| | | PREVISIONI | RISULTATI | PREVISIONI | RISULTATI |
| U.1.03.02.99.000 | Altri servizi | 29.154,57 | 9.913,80 | 53.926,37 | 8.925,23 |
| U.1.04.00.00.000 | Trasferimenti correnti | 209.234,88 | 189.474,52 | 375.157,92 | 173.481,55 |
| U.1.04.01.00.000 | Trasferimenti correnti a Amministrazioni Pubbliche | 41.615,26 | 41.415,06 | 82.688,00 | 41.165,26 |
| U.1.04.01.01.000 | Trasferimenti correnti a Amministrazioni Centrali | 0,00 | 0,00 | 0,00 | 0,00 |
| U.1.04.01.02.000 | Trasferimenti correnti a Amministrazioni Locali | 41.615,26 | 41.415,06 | 82.688,00 | 41.165,26 |
| U.1.04.01.03.000 | Trasferimenti correnti a Enti di Previdenza | 0,00 | 0,00 | 0,00 | 0,00 |
| U.1.04.01.04.000 | Trasferimenti correnti a organismi interni e/o unità locali della amministrazione | 0,00 | 0,00 | 0,00 | 0,00 |
| U.1.04.02.00.000 | Trasferimenti correnti a Famiglie | 82.385,45 | 76.007,38 | 156.316,99 | 80.353,45 |
| U.1.04.02.01.000 | Interventi previdenziali | 0,00 | 0,00 | 0,00 | 0,00 |
| U.1.04.02.02.000 | Interventi assistenziali | 38.988,63 | 35.761,25 | 114.557,56 | 69.961,75 |
| U.1.04.02.03.000 | Borse di studio, dottorati di ricerca e contratti di formazione specialistica area medica | 0,00 | 0,00 | 0,00 | 0,00 |
| U.1.04.02.04.000 | Trasferimenti correnti a famiglie per vincite | 0,00 | 0,00 | 0,00 | 0,00 |
| U.1.04.02.05.000 | Altri trasferimenti a famiglie | 43.396,82 | 40.246,13 | 41.759,43 | 10.391,70 |
| U.1.04.03.00.000 | Trasferimenti correnti a Imprese | 70.483,87 | 61.052,08 | 118.402,63 | 44.212,84 |
| U.1.04.03.01.000 | Trasferimenti correnti a imprese controllate | 0,00 | 0,00 | 0,00 | 0,00 |
| U.1.04.03.02.000 | Trasferimenti correnti a altre imprese partecipate | 0,00 | 0,00 | 0,00 | 0,00 |
| U.1.04.03.99.000 | Trasferimenti correnti a altre imprese | 70.483,87 | 61.052,08 | 118.402,63 | 44.212,84 |
| U.1.04.04.00.000 | Trasferimenti correnti a Istituzioni Sociali Private | 14.750,30 | 11.000,00 | 17.750,30 | 7.750,00 |
| U.1.04.04.01.000 | Trasferimenti correnti a Istituzioni Sociali Private | 14.750,30 | 11.000,00 | 17.750,30 | 7.750,00 |
| U.1.04.05.00.000 | Trasferimenti correnti versati all'Unione Europea e al Resto del Mondo | 0,00 | 0,00 | 0,00 | 0,00 |
| U.1.04.05.01.000 | Trasferimenti correnti alla UE - quota Risorse Proprie Tradizionali | 0,00 | 0,00 | 0,00 | 0,00 |
| U.1.04.05.02.000 | Trasferimenti correnti alla UE - quota Risorse IVA | 0,00 | 0,00 | 0,00 | 0,00 |
| U.1.04.05.03.000 | Trasferimenti correnti alla UE - quota Risorse RNL | 0,00 | 0,00 | 0,00 | 0,00 |
| U.1.04.05.04.000 | Trasferimenti correnti al Resto del Mondo | 0,00 | 0,00 | 0,00 | 0,00 |
| U.1.04.05.99.000 | Altri Trasferimenti correnti alla UE | 0,00 | 0,00 | 0,00 | 0,00 |
| U.1.05.00.00.000 | Trasferimenti di tributi | 0,00 | 0,00 | 0,00 | 0,00 |
| U.1.05.01.00.000 | Trasferimenti di tributi a titolo di devoluzioni | 0,00 | 0,00 | 0,00 | 0,00 |

Allegato I) - Previsioni e risultati secondo il piano dei conti

| CODIFICA DEL PIANO DEI CONTI | DENOMINAZIONE VOCE del PIANO DEI CONTI | COMPETENZA | | CASSA | |
|------------------------------|--|------------|-----------|------------|-----------|
| | | PREVISIONI | RISULTATI | PREVISIONI | RISULTATI |
| U.1.05.01.01.000 | Imposta sul valore aggiunto (IVA) sugli scambi interni | 0,00 | 0,00 | 0,00 | 0,00 |
| U.1.05.01.02.000 | Imposta sul valore aggiunto (IVA) sulle importazioni | 0,00 | 0,00 | 0,00 | 0,00 |
| U.1.05.01.03.000 | Accisa sull'energia elettrica | 0,00 | 0,00 | 0,00 | 0,00 |
| U.1.05.01.04.000 | Accisa sui prodotti energetici | 0,00 | 0,00 | 0,00 | 0,00 |
| U.1.05.01.05.000 | Imposta di registro | 0,00 | 0,00 | 0,00 | 0,00 |
| U.1.05.01.06.000 | Imposta di bollo | 0,00 | 0,00 | 0,00 | 0,00 |
| U.1.05.01.07.000 | Imposta ipotecaria | 0,00 | 0,00 | 0,00 | 0,00 |
| U.1.05.01.08.000 | Accisa sull'alcool e le bevande alcoliche | 0,00 | 0,00 | 0,00 | 0,00 |
| U.1.05.01.09.000 | Accisa sui tabacchi | 0,00 | 0,00 | 0,00 | 0,00 |
| U.1.05.01.10.000 | Imposta di consumo su oli lubrificanti e bitumi di petrolio | 0,00 | 0,00 | 0,00 | 0,00 |
| U.1.05.01.11.000 | Imposta unica sui concorsi pronostici e sulle scommesse | 0,00 | 0,00 | 0,00 | 0,00 |
| U.1.05.01.12.000 | Proventi da lotto, lotterie e altri giochi | 0,00 | 0,00 | 0,00 | 0,00 |
| U.1.05.01.13.000 | Addizionale regionale sui canoni per le utenze di acque pubbliche | 0,00 | 0,00 | 0,00 | 0,00 |
| U.1.05.01.14.000 | Altre imposte sostitutive n.a.c. | 0,00 | 0,00 | 0,00 | 0,00 |
| U.1.05.01.15.000 | Ritenute sugli interessi e su altri redditi da capitale | 0,00 | 0,00 | 0,00 | 0,00 |
| U.1.05.01.16.000 | Ritenute e imposte sostitutive sugli utili distribuiti dalle società di capitali | 0,00 | 0,00 | 0,00 | 0,00 |
| U.1.05.01.17.000 | Altre ritenute n.a.c. | 0,00 | 0,00 | 0,00 | 0,00 |
| U.1.05.01.18.000 | Imposte sul reddito delle persone fisiche | 0,00 | 0,00 | 0,00 | 0,00 |
| U.1.05.01.19.000 | Imposte sul reddito delle società (ex IRPEG) | 0,00 | 0,00 | 0,00 | 0,00 |
| U.1.05.01.20.000 | Imposta sulle plusvalenze da cessione di attività finanziarie | 0,00 | 0,00 | 0,00 | 0,00 |
| U.1.05.01.21.000 | Imposte su assicurazione vita | 0,00 | 0,00 | 0,00 | 0,00 |
| U.1.05.01.99.000 | Altri tributi trasferiti a titolo di devoluzioni | 0,00 | 0,00 | 0,00 | 0,00 |
| U.1.05.02.00.000 | Compartecipazioni di tributi a Amministrazioni Locali non destinate al finanziamento della spesa sanitaria | 0,00 | 0,00 | 0,00 | 0,00 |
| U.1.05.02.01.000 | Compartecipazione IVA a Regioni - non Sanità | 0,00 | 0,00 | 0,00 | 0,00 |
| U.1.05.02.02.000 | Compartecipazione al bollo auto a Province | 0,00 | 0,00 | 0,00 | 0,00 |
| U.1.05.02.03.000 | Compartecipazione IVA a Comuni | 0,00 | 0,00 | 0,00 | 0,00 |

Allegato I) - Previsioni e risultati secondo il piano dei conti

| CODIFICA DEL PIANO DEI CONTI | DENOMINAZIONE VOCE del PIANO DEI CONTI | COMPETENZA | | CASSA | |
|------------------------------|---|------------|------------|------------|------------|
| | | PREVISIONI | RISULTATI | PREVISIONI | RISULTATI |
| U.1.05.02.04.000 | Compartecipazione IRPEF ai Comuni | 0,00 | 0,00 | 0,00 | 0,00 |
| U.1.05.02.05.000 | Tributo provinciale deposito in discarica dei rifiuti solidi | 0,00 | 0,00 | 0,00 | 0,00 |
| U.1.05.02.97.000 | Altre compartecipazioni di imposte a Regioni non destinati al finanziamento della spesa sanitaria | 0,00 | 0,00 | 0,00 | 0,00 |
| U.1.05.02.98.000 | Altre compartecipazioni alle Province | 0,00 | 0,00 | 0,00 | 0,00 |
| U.1.05.02.99.000 | Altre compartecipazioni a Comuni | 0,00 | 0,00 | 0,00 | 0,00 |
| U.1.05.03.00.000 | Trasferimenti di tributi a Amministrazioni Locali per finanziamento spesa sanitaria | 0,00 | 0,00 | 0,00 | 0,00 |
| U.1.05.03.01.000 | Compartecipazione IVA - Sanità | 0,00 | 0,00 | 0,00 | 0,00 |
| U.1.05.03.99.000 | Altre compartecipazioni a titolo di finanziamento della spesa sanitaria | 0,00 | 0,00 | 0,00 | 0,00 |
| U.1.06.00.00.000 | Fondi perequativi | 0,00 | 0,00 | 0,00 | 0,00 |
| U.1.06.01.00.000 | Fondi perequativi | 0,00 | 0,00 | 0,00 | 0,00 |
| U.1.06.01.01.000 | Trasferimenti ad Amministrazioni Locali - Fondi perequativi | 0,00 | 0,00 | 0,00 | 0,00 |
| U.1.07.00.00.000 | Interessi passivi | 106.517,34 | 106.417,34 | 108.517,34 | 107.198,95 |
| U.1.07.01.00.000 | Interessi passivi su titoli obbligazionari a breve termine | 0,00 | 0,00 | 0,00 | 0,00 |
| U.1.07.01.01.000 | Interessi passivi su titoli obbligazionari a breve termine in valuta domestica | 0,00 | 0,00 | 0,00 | 0,00 |
| U.1.07.01.02.000 | Interessi passivi su titoli obbligazionari a breve termine in valuta estera | 0,00 | 0,00 | 0,00 | 0,00 |
| U.1.07.02.00.000 | Interessi passivi su titoli obbligazionari a medio-lungo termine | 0,00 | 0,00 | 0,00 | 0,00 |
| U.1.07.02.01.000 | Interessi passivi su titoli obbligazionari a medio-lungo termine in valuta domestica | 0,00 | 0,00 | 0,00 | 0,00 |
| U.1.07.02.02.000 | Interessi passivi su titoli obbligazionari a medio-lungo termine in valuta estera | 0,00 | 0,00 | 0,00 | 0,00 |
| U.1.07.03.00.000 | Interessi passivi su buoni postali | 0,00 | 0,00 | 0,00 | 0,00 |
| U.1.07.03.01.000 | Interessi passivi su buoni postali | 0,00 | 0,00 | 0,00 | 0,00 |
| U.1.07.04.00.000 | Interessi su finanziamenti a breve termine | 2.000,00 | 2.000,00 | 4.000,00 | 2.781,61 |
| U.1.07.04.01.000 | Interessi passivi a Amministrazioni Centrali su finanziamenti a breve termine | 0,00 | 0,00 | 0,00 | 0,00 |
| U.1.07.04.02.000 | Interessi passivi a Amministrazioni Locali su finanziamenti a breve termine | 0,00 | 0,00 | 0,00 | 0,00 |
| U.1.07.04.03.000 | Interessi passivi a Enti previdenziali su finanziamenti a breve termine | 0,00 | 0,00 | 0,00 | 0,00 |
| U.1.07.04.04.000 | Interessi passivi a Imprese su finanziamenti a breve termine | 2.000,00 | 2.000,00 | 4.000,00 | 2.781,61 |
| U.1.07.04.05.000 | Interessi passivi su finanziamenti a breve termine ad altri soggetti | 0,00 | 0,00 | 0,00 | 0,00 |
| U.1.07.05.00.000 | Interessi su Mutui e altri finanziamenti a medio lungo termine | 104.417,34 | 104.417,34 | 104.417,34 | 104.417,34 |

Allegato I) - Previsioni e risultati secondo il piano dei conti

| CODIFICA DEL PIANO DEI CONTI | DENOMINAZIONE VOCE del PIANO DEI CONTI | COMPETENZA | | CASSA | |
|------------------------------|--|------------|------------|------------|------------|
| | | PREVISIONI | RISULTATI | PREVISIONI | RISULTATI |
| U.1.07.05.01.000 | Interessi passivi ad Amministrazioni Centrali su mutui e altri finanziamenti a medio lungo termine | 0,00 | 0,00 | 0,00 | 0,00 |
| U.1.07.05.02.000 | Interessi passivi a Amministrazioni Locali su mutui e altri finanziamenti a medio lungo termine | 0,00 | 0,00 | 0,00 | 0,00 |
| U.1.07.05.03.000 | Interessi passivi a Enti previdenziali su mutui e altri finanziamenti a medio lungo termine | 0,00 | 0,00 | 0,00 | 0,00 |
| U.1.07.05.04.000 | Interessi passivi su finanziamenti a medio lungo termine a Imprese | 104.417,34 | 104.417,34 | 104.417,34 | 104.417,34 |
| U.1.07.05.05.000 | Interessi passivi su mutui e altri finanziamenti a medio lungo termine ad altri soggetti | 0,00 | 0,00 | 0,00 | 0,00 |
| U.1.07.05.06.000 | Interessi passivi per Attualizzazione Contributi Pluriennali | 0,00 | 0,00 | 0,00 | 0,00 |
| U.1.07.06.00.000 | Altri interessi passivi | 100,00 | 0,00 | 100,00 | 0,00 |
| U.1.07.06.01.000 | Interessi su derivati | 0,00 | 0,00 | 0,00 | 0,00 |
| U.1.07.06.02.000 | Interessi di mora | 0,00 | 0,00 | 0,00 | 0,00 |
| U.1.07.06.03.000 | Interessi su conti della tesoreria dello Stato o di altre Amministrazioni pubbliche | 0,00 | 0,00 | 0,00 | 0,00 |
| U.1.07.06.04.000 | Interessi passivi su anticipazioni di tesoreria degli istituti tesorerieri/cassieri | 100,00 | 0,00 | 100,00 | 0,00 |
| U.1.07.06.05.000 | Interessi passivi su operazioni di leasing finanziario | 0,00 | 0,00 | 0,00 | 0,00 |
| U.1.07.06.06.000 | Interessi passivi per operazioni di cartolarizzazione | 0,00 | 0,00 | 0,00 | 0,00 |
| U.1.07.06.99.000 | Altri interessi passivi diversi | 0,00 | 0,00 | 0,00 | 0,00 |
| U.1.08.00.00.000 | Altre spese per redditi da capitale | 0,00 | 0,00 | 0,00 | 0,00 |
| U.1.08.01.00.000 | Utili e avanzi distribuiti in uscita | 0,00 | 0,00 | 0,00 | 0,00 |
| U.1.08.01.01.000 | Utili e avanzi distribuiti a imprese controllate | 0,00 | 0,00 | 0,00 | 0,00 |
| U.1.08.01.02.000 | Utili e avanzi distribuiti a altre imprese partecipate | 0,00 | 0,00 | 0,00 | 0,00 |
| U.1.08.01.99.000 | Utili e avanzi distribuiti a altri soggetti | 0,00 | 0,00 | 0,00 | 0,00 |
| U.1.08.02.00.000 | Diritti reali di godimento e servitù onerose | 0,00 | 0,00 | 0,00 | 0,00 |
| U.1.08.02.01.000 | Diritti reali di godimento e servitù onerose | 0,00 | 0,00 | 0,00 | 0,00 |
| U.1.08.99.00.000 | Altre spese per redditi da capitale n.a.c. | 0,00 | 0,00 | 0,00 | 0,00 |
| U.1.08.99.01.000 | Oneri finanziari derivanti dalla estinzione anticipata di prestiti | 0,00 | 0,00 | 0,00 | 0,00 |
| U.1.08.99.99.000 | Altre spese per redditi da capitale n.a.c. | 0,00 | 0,00 | 0,00 | 0,00 |
| U.1.09.00.00.000 | Rimborsi e poste correttive delle entrate | 21.500,00 | 15.555,85 | 35.243,02 | 19.080,19 |
| U.1.09.01.00.000 | Rimborsi per spese di personale (comando, distacco, fuori ruolo, convenzioni, ecc.) | 0,00 | 0,00 | 0,00 | 0,00 |
| U.1.09.01.01.000 | Rimborsi per spese di personale (comando, distacco, fuori ruolo, convenzioni, ecc.) | 0,00 | 0,00 | 0,00 | 0,00 |

Allegato I) - Previsioni e risultati secondo il piano dei conti

| CODIFICA DEL PIANO DEI CONTI | DENOMINAZIONE VOCE del PIANO DEI CONTI | COMPETENZA | | CASSA | |
|------------------------------|---|------------|-----------|------------|-----------|
| | | PREVISIONI | RISULTATI | PREVISIONI | RISULTATI |
| U.1.09.02.00.000 | Rimborsi di imposte in uscita | 20.000,00 | 15.075,85 | 28.616,15 | 13.683,99 |
| U.1.09.02.01.000 | Rimborsi di imposte e tasse di natura corrente | 20.000,00 | 15.075,85 | 28.616,15 | 13.683,99 |
| U.1.09.02.02.000 | Rimborsi di imposte in conto capitale in uscita | 0,00 | 0,00 | 0,00 | 0,00 |
| U.1.09.03.00.000 | Rimborsi di trasferimenti all'Unione Europea | 0,00 | 0,00 | 0,00 | 0,00 |
| U.1.09.03.01.000 | Rimborsi di trasferimenti all'Unione Europea | 0,00 | 0,00 | 0,00 | 0,00 |
| U.1.09.99.00.000 | Altri Rimborsi di parte corrente di somme non dovute o incassate in eccesso | 1.500,00 | 480,00 | 6.626,87 | 5.396,20 |
| U.1.09.99.01.000 | Rimborsi di parte corrente ad Amministrazioni Centrali di somme non dovute o incassate in eccesso | 0,00 | 0,00 | 0,00 | 0,00 |
| U.1.09.99.02.000 | Rimborsi di parte corrente ad Amministrazioni Locali di somme non dovute o incassate in eccesso | 0,00 | 0,00 | 0,00 | 0,00 |
| U.1.09.99.03.000 | Rimborsi di parte corrente a Enti Previdenziali di somme non dovute o incassate in eccesso | 0,00 | 0,00 | 0,00 | 0,00 |
| U.1.09.99.04.000 | Rimborsi di parte corrente a Famiglie di somme non dovute o incassate in eccesso | 1.500,00 | 480,00 | 6.626,87 | 5.396,20 |
| U.1.09.99.05.000 | Rimborsi di parte corrente a Imprese di somme non dovute o incassate in eccesso | 0,00 | 0,00 | 0,00 | 0,00 |
| U.1.09.99.06.000 | Rimborsi di parte corrente a Istituzioni Sociali Private di somme non dovute o incassate in eccesso | 0,00 | 0,00 | 0,00 | 0,00 |
| U.1.09.99.07.000 | Rimborsi di parte corrente a UE e Resto del Mondo di somme non dovute o incassate in eccesso | 0,00 | 0,00 | 0,00 | 0,00 |
| U.1.10.00.00.000 | Altre spese correnti | 549.181,90 | 57.228,03 | 157.018,14 | 76.677,86 |
| U.1.10.01.00.000 | Fondi di riserva e altri accantonamenti | 294.985,80 | 0,00 | 65.163,30 | 0,00 |
| U.1.10.01.01.000 | Fondo di riserva | 20.292,71 | 0,00 | 65.163,30 | 0,00 |
| U.1.10.01.02.000 | Fondo speciali | 0,00 | 0,00 | 0,00 | 0,00 |
| U.1.10.01.03.000 | Fondo crediti di dubbia e difficile esazione di parte corrente | 205.542,40 | 0,00 | 0,00 | 0,00 |
| U.1.10.01.04.000 | Fondo rinnovi contrattuali | 0,00 | 0,00 | 0,00 | 0,00 |
| U.1.10.01.05.000 | Accantonamenti al fondo perdite società ed enti partecipati | 0,00 | 0,00 | 0,00 | 0,00 |
| U.1.10.01.06.000 | Fondo di garanzia debiti commerciali | 0,00 | 0,00 | 0,00 | 0,00 |
| U.1.10.01.99.000 | Altri fondi e accantonamenti | 69.150,69 | 0,00 | 0,00 | 0,00 |
| U.1.10.02.00.000 | Fondo pluriennale vincolato | 181.906,10 | 0,00 | 0,00 | 0,00 |
| U.1.10.02.01.000 | Fondo pluriennale vincolato | 181.906,10 | 0,00 | 0,00 | 0,00 |
| U.1.10.03.00.000 | Versamenti IVA a debito | 20.000,00 | 13.232,72 | 26.070,86 | 17.188,58 |
| U.1.10.03.01.000 | Versamenti IVA a debito per le gestioni commerciali | 20.000,00 | 13.232,72 | 26.070,86 | 17.188,58 |

Allegato I) - Previsioni e risultati secondo il piano dei conti

| CODIFICA DEL PIANO DEI CONTI | DENOMINAZIONE VOCE del PIANO DEI CONTI | COMPETENZA | | CASSA | |
|------------------------------|---|---------------------|-------------------|---------------------|-------------------|
| | | PREVISIONI | RISULTATI | PREVISIONI | RISULTATI |
| U.1.10.04.00.000 | Premi di assicurazione | 42.500,00 | 38.536,44 | 42.500,00 | 38.536,44 |
| U.1.10.04.01.000 | Premi di assicurazione contro i danni | 40.500,00 | 37.261,44 | 40.500,00 | 37.261,44 |
| U.1.10.04.99.000 | Altri premi di assicurazione n.a.c. | 2.000,00 | 1.275,00 | 2.000,00 | 1.275,00 |
| U.1.10.05.00.000 | Spese dovute a sanzioni, risarcimenti e indennizzi | 8.500,00 | 5.320,14 | 17.538,28 | 16.358,42 |
| U.1.10.05.01.000 | Spese dovute a sanzioni | 0,00 | 0,00 | 0,00 | 0,00 |
| U.1.10.05.02.000 | Spese per risarcimento danni | 2.500,00 | 400,00 | 500,00 | 400,00 |
| U.1.10.05.03.000 | Spese per indennizzi | 0,00 | 0,00 | 0,00 | 0,00 |
| U.1.10.05.04.000 | Oneri da contenzioso | 6.000,00 | 4.920,14 | 17.038,28 | 15.958,42 |
| U.1.10.05.99.000 | Altre spese dovute per irregolarità e illeciti n.a.c. | 0,00 | 0,00 | 0,00 | 0,00 |
| U.1.10.99.00.000 | Altre spese correnti n.a.c. | 1.290,00 | 138,73 | 5.745,70 | 4.594,42 |
| U.1.10.99.99.000 | Altre spese correnti n.a.c. | 1.290,00 | 138,73 | 5.745,70 | 4.594,42 |
| U.2.00.00.00.000 | Spese in conto capitale | 4.647.044,69 | 558.570,93 | 2.801.464,25 | 485.964,49 |
| U.2.01.00.00.000 | Tributi in conto capitale a carico dell'ente | 0,00 | 0,00 | 0,00 | 0,00 |
| U.2.01.01.00.000 | Tributi in conto capitale a carico dell'ente | 0,00 | 0,00 | 0,00 | 0,00 |
| U.2.01.01.01.000 | Tributi in conto capitale a carico dell'ente | 0,00 | 0,00 | 0,00 | 0,00 |
| U.2.01.99.00.000 | Altri tributi in conto capitale | 0,00 | 0,00 | 0,00 | 0,00 |
| U.2.01.99.01.000 | Altri tributi in conto capitale n.a.c. | 0,00 | 0,00 | 0,00 | 0,00 |
| U.2.02.00.00.000 | Investimenti fissi lordi e acquisto di terreni | 3.375.667,28 | 558.570,93 | 2.796.464,25 | 485.964,49 |
| U.2.02.01.00.000 | Beni materiali | 3.297.843,51 | 480.747,16 | 2.592.260,59 | 422.779,78 |
| U.2.02.01.01.000 | Mezzi di trasporto ad uso civile, di sicurezza e ordine pubblico | 0,00 | 0,00 | 8.800,00 | 8.800,00 |
| U.2.02.01.02.000 | Mezzi di trasporto ad uso militare | 0,00 | 0,00 | 0,00 | 0,00 |
| U.2.02.01.03.000 | Mobili e arredi | 0,00 | 0,00 | 0,00 | 0,00 |
| U.2.02.01.04.000 | Impianti e macchinari | 48.674,95 | 0,00 | 48.674,95 | 0,00 |
| U.2.02.01.05.000 | Attrezzature | 0,00 | 0,00 | 0,00 | 0,00 |
| U.2.02.01.06.000 | Macchine per ufficio | 0,00 | 0,00 | 0,00 | 0,00 |
| U.2.02.01.07.000 | Hardware | 0,00 | 0,00 | 0,00 | 0,00 |
| U.2.02.01.08.000 | Armi | 0,00 | 0,00 | 0,00 | 0,00 |

Allegato I) - Previsioni e risultati secondo il piano dei conti

| CODIFICA DEL PIANO DEI CONTI | DENOMINAZIONE VOCE del PIANO DEI CONTI | COMPETENZA | | CASSA | |
|------------------------------|--|---------------------|-------------------|---------------------|-------------------|
| | | PREVISIONI | RISULTATI | PREVISIONI | RISULTATI |
| U.2.02.01.09.000 | Beni immobili | 3.180.168,56 | 411.747,16 | 2.192.485,64 | 249.387,59 |
| U.2.02.01.10.000 | Beni immobili di valore culturale, storico ed artistico | 69.000,00 | 69.000,00 | 342.300,00 | 164.592,19 |
| U.2.02.01.11.000 | Oggetti di valore | 0,00 | 0,00 | 0,00 | 0,00 |
| U.2.02.01.99.000 | Altri beni materiali | 0,00 | 0,00 | 0,00 | 0,00 |
| U.2.02.02.00.000 | Terreni e beni materiali non prodotti | 0,00 | 0,00 | 0,00 | 0,00 |
| U.2.02.02.01.000 | Terreni | 0,00 | 0,00 | 0,00 | 0,00 |
| U.2.02.02.02.000 | Patrimonio naturale non prodotto | 0,00 | 0,00 | 0,00 | 0,00 |
| U.2.02.03.00.000 | Beni immateriali | 77.823,77 | 77.823,77 | 204.203,66 | 63.184,71 |
| U.2.02.03.01.000 | Avviamento | 0,00 | 0,00 | 0,00 | 0,00 |
| U.2.02.03.02.000 | Software | 0,00 | 0,00 | 0,00 | 0,00 |
| U.2.02.03.03.000 | Brevetti | 0,00 | 0,00 | 0,00 | 0,00 |
| U.2.02.03.04.000 | Opere dell'ingegno e Diritti d'autore | 0,00 | 0,00 | 0,00 | 0,00 |
| U.2.02.03.05.000 | Incarichi professionali per la realizzazione di investimenti | 77.823,77 | 77.823,77 | 204.203,66 | 59.254,43 |
| U.2.02.03.06.000 | Manutenzione straordinaria su beni di terzi | 0,00 | 0,00 | 0,00 | 0,00 |
| U.2.02.03.99.000 | Spese di investimento per beni immateriali n.a.c. | 0,00 | 0,00 | 0,00 | 3.930,28 |
| U.2.02.04.00.000 | Beni materiali acquisiti mediante operazioni di leasing finanziario | 0,00 | 0,00 | 0,00 | 0,00 |
| U.2.02.04.01.000 | Mezzi di trasporto ad uso civile, di sicurezza e ordine pubblico acquisiti mediante operazioni di leasing finanziario | 0,00 | 0,00 | 0,00 | 0,00 |
| U.2.02.04.02.000 | Mezzi di trasporto ad uso militare acquisiti mediante operazioni di leasing finanziario | 0,00 | 0,00 | 0,00 | 0,00 |
| U.2.02.04.03.000 | Mobili e arredi acquisiti mediante operazioni di leasing finanziario | 0,00 | 0,00 | 0,00 | 0,00 |
| U.2.02.04.04.000 | Impianti e macchinari acquisiti mediante operazioni di leasing finanziario | 0,00 | 0,00 | 0,00 | 0,00 |
| U.2.02.04.05.000 | Attrezzature scientifiche e sanitarie acquisite mediante operazioni di leasing finanziario | 0,00 | 0,00 | 0,00 | 0,00 |
| U.2.02.04.06.000 | Macchine per ufficio acquisite mediante operazioni di leasing finanziario | 0,00 | 0,00 | 0,00 | 0,00 |
| U.2.02.04.07.000 | Hardware acquisito mediante operazioni di leasing finanziario | 0,00 | 0,00 | 0,00 | 0,00 |
| U.2.02.04.08.000 | Armi acquisite mediante operazioni di leasing finanziario | 0,00 | 0,00 | 0,00 | 0,00 |
| U.2.02.04.09.000 | Beni immobili acquisiti mediante operazioni di leasing finanziario | 0,00 | 0,00 | 0,00 | 0,00 |
| U.2.02.04.10.000 | Oggetti di valore acquisiti mediante operazioni di leasing finanziario | 0,00 | 0,00 | 0,00 | 0,00 |

| CODIFICA DEL PIANO DEI CONTI | DENOMINAZIONE VOCE del PIANO DEI CONTI | COMPETENZA | | CASSA | |
|------------------------------|---|------------|-----------|------------|-----------|
| | | PREVISIONI | RISULTATI | PREVISIONI | RISULTATI |
| U.2.02.04.99.000 | Altri beni materiali acquisiti mediante operazioni di leasing finanziario | 0,00 | 0,00 | 0,00 | 0,00 |
| U.2.02.05.00.000 | Terreni e beni materiali non prodotti acquisiti mediante operazioni di leasing finanziario | 0,00 | 0,00 | 0,00 | 0,00 |
| U.2.02.05.01.000 | Terreni acquisiti mediante operazioni di leasing finanziario | 0,00 | 0,00 | 0,00 | 0,00 |
| U.2.02.06.00.000 | Beni immateriali acquisiti mediante operazioni di leasing finanziario | 0,00 | 0,00 | 0,00 | 0,00 |
| U.2.02.06.01.000 | Software acquisito mediante operazioni di leasing finanziario | 0,00 | 0,00 | 0,00 | 0,00 |
| U.2.02.06.02.000 | Brevetti acquisiti mediante operazioni di leasing finanziario | 0,00 | 0,00 | 0,00 | 0,00 |
| U.2.02.06.03.000 | Opere dell'ingegno e Diritti d'autore acquisiti mediante operazioni di leasing finanziario | 0,00 | 0,00 | 0,00 | 0,00 |
| U.2.02.06.99.000 | Beni immateriali n.a.c. acquisiti mediante operazioni di leasing finanziario | 0,00 | 0,00 | 0,00 | 0,00 |
| U.2.03.00.00.000 | Contributi agli investimenti | 0,00 | 0,00 | 0,00 | 0,00 |
| U.2.03.01.00.000 | Contributi agli investimenti a Amministrazioni pubbliche | 0,00 | 0,00 | 0,00 | 0,00 |
| U.2.03.01.01.000 | Contributi agli investimenti a Amministrazioni Centrali | 0,00 | 0,00 | 0,00 | 0,00 |
| U.2.03.01.02.000 | Contributi agli investimenti a Amministrazioni Locali | 0,00 | 0,00 | 0,00 | 0,00 |
| U.2.03.01.03.000 | Contributi agli investimenti a Enti di Previdenza | 0,00 | 0,00 | 0,00 | 0,00 |
| U.2.03.01.04.000 | Contributi agli investimenti interni a organismi interni e/o unità locali della amministrazione | 0,00 | 0,00 | 0,00 | 0,00 |
| U.2.03.02.00.000 | Contributi agli investimenti a Famiglie | 0,00 | 0,00 | 0,00 | 0,00 |
| U.2.03.02.01.000 | Contributi agli investimenti a Famiglie | 0,00 | 0,00 | 0,00 | 0,00 |
| U.2.03.03.00.000 | Contributi agli investimenti a Imprese | 0,00 | 0,00 | 0,00 | 0,00 |
| U.2.03.03.01.000 | Contributi agli investimenti a imprese controllate | 0,00 | 0,00 | 0,00 | 0,00 |
| U.2.03.03.02.000 | Contributi agli investimenti a altre imprese partecipate | 0,00 | 0,00 | 0,00 | 0,00 |
| U.2.03.03.03.000 | Contributi agli investimenti a altre Imprese | 0,00 | 0,00 | 0,00 | 0,00 |
| U.2.03.04.00.000 | Contributi agli investimenti a Istituzioni Sociali Private | 0,00 | 0,00 | 0,00 | 0,00 |
| U.2.03.04.01.000 | Contributi agli investimenti a Istituzioni Sociali Private | 0,00 | 0,00 | 0,00 | 0,00 |
| U.2.03.05.00.000 | Contributi agli investimenti all'Unione Europea e al Resto del Mondo | 0,00 | 0,00 | 0,00 | 0,00 |
| U.2.03.05.01.000 | Contributi agli investimenti all'Unione Europea | 0,00 | 0,00 | 0,00 | 0,00 |
| U.2.03.05.02.000 | Contributi agli investimenti al Resto del Mondo | 0,00 | 0,00 | 0,00 | 0,00 |
| U.2.04.00.00.000 | Altri trasferimenti in conto capitale | 0,00 | 0,00 | 0,00 | 0,00 |
| U.2.04.01.00.000 | Altri trasferimenti in conto capitale per assunzione di debiti di amministrazioni pubbliche | 0,00 | 0,00 | 0,00 | 0,00 |

Allegato I) - Previsioni e risultati secondo il piano dei conti

| CODIFICA DEL PIANO DEI CONTI | DENOMINAZIONE VOCE del PIANO DEI CONTI | COMPETENZA | | CASSA | |
|------------------------------|---|------------|-----------|------------|-----------|
| | | PREVISIONI | RISULTATI | PREVISIONI | RISULTATI |
| U.2.04.01.01.000 | Altri trasferimenti in conto capitale per assunzione di debiti di Amministrazioni Centrali | 0,00 | 0,00 | 0,00 | 0,00 |
| U.2.04.01.02.000 | Altri trasferimenti in conto capitale per assunzione di debiti di Amministrazioni Locali | 0,00 | 0,00 | 0,00 | 0,00 |
| U.2.04.01.03.000 | Altri trasferimenti in conto capitale per assunzione di debiti di Enti di Previdenza | 0,00 | 0,00 | 0,00 | 0,00 |
| U.2.04.01.04.000 | Altri trasferimenti in conto capitale per assunzione di debiti di organismi interni e/o unità locali della amministrazione | 0,00 | 0,00 | 0,00 | 0,00 |
| U.2.04.02.00.000 | Altri trasferimenti in conto capitale per assunzione di debiti di Famiglie | 0,00 | 0,00 | 0,00 | 0,00 |
| U.2.04.02.01.000 | Altri trasferimenti in conto capitale per assunzione di debiti di Famiglie | 0,00 | 0,00 | 0,00 | 0,00 |
| U.2.04.03.00.000 | Altri trasferimenti in conto capitale per assunzione di debiti di Imprese | 0,00 | 0,00 | 0,00 | 0,00 |
| U.2.04.03.01.000 | Altri trasferimenti in conto capitale per assunzione di debiti di imprese controllate | 0,00 | 0,00 | 0,00 | 0,00 |
| U.2.04.03.02.000 | Altri trasferimenti in conto capitale per assunzione di debiti di altre imprese partecipate | 0,00 | 0,00 | 0,00 | 0,00 |
| U.2.04.03.03.000 | Altri trasferimenti in conto capitale per assunzione di debiti di altre Imprese | 0,00 | 0,00 | 0,00 | 0,00 |
| U.2.04.04.00.000 | Altri trasferimenti in conto capitale per assunzione di debiti di Istituzioni Sociali Private | 0,00 | 0,00 | 0,00 | 0,00 |
| U.2.04.04.01.000 | Altri trasferimenti in conto capitale per assunzione di debiti di Istituzioni Sociali Private | 0,00 | 0,00 | 0,00 | 0,00 |
| U.2.04.05.00.000 | Altri trasferimenti in conto capitale per assunzione di debiti dell'Unione Europea e del Resto del Mondo | 0,00 | 0,00 | 0,00 | 0,00 |
| U.2.04.05.01.000 | Altri trasferimenti in conto capitale per assunzione di debiti dell'Unione Europea | 0,00 | 0,00 | 0,00 | 0,00 |
| U.2.04.05.02.000 | Altri trasferimenti in conto capitale per assunzione di debiti del Resto del Mondo | 0,00 | 0,00 | 0,00 | 0,00 |
| U.2.04.06.00.000 | Altri trasferimenti in conto capitale per cancellazione di crediti verso amministrazioni pubbliche | 0,00 | 0,00 | 0,00 | 0,00 |
| U.2.04.06.01.000 | Altri trasferimenti in conto capitale per cancellazione di crediti verso Amministrazioni Centrali | 0,00 | 0,00 | 0,00 | 0,00 |
| U.2.04.06.02.000 | Altri trasferimenti in conto capitale per cancellazione di crediti verso Amministrazioni Locali | 0,00 | 0,00 | 0,00 | 0,00 |
| U.2.04.06.03.000 | Altri trasferimenti in conto capitale per cancellazione di crediti verso Enti di Previdenza | 0,00 | 0,00 | 0,00 | 0,00 |
| U.2.04.06.04.000 | Altri trasferimenti in conto capitale per cancellazione di crediti verso organismi interni e/o unità locali della amministrazione | 0,00 | 0,00 | 0,00 | 0,00 |
| U.2.04.07.00.000 | Altri trasferimenti in conto capitale per cancellazione di crediti verso Famiglie | 0,00 | 0,00 | 0,00 | 0,00 |
| U.2.04.07.01.000 | Altri trasferimenti in conto capitale per cancellazione di crediti verso Famiglie | 0,00 | 0,00 | 0,00 | 0,00 |
| U.2.04.08.00.000 | Altri trasferimenti in conto capitale per cancellazione di crediti verso Imprese | 0,00 | 0,00 | 0,00 | 0,00 |
| U.2.04.08.01.000 | Altri trasferimenti in conto capitale per cancellazione di crediti verso imprese controllate | 0,00 | 0,00 | 0,00 | 0,00 |
| U.2.04.08.02.000 | Altri trasferimenti in conto capitale per cancellazione di crediti verso altre imprese partecipate | 0,00 | 0,00 | 0,00 | 0,00 |
| U.2.04.08.03.000 | Altri trasferimenti in conto capitale per cancellazione di crediti verso altre Imprese | 0,00 | 0,00 | 0,00 | 0,00 |

Allegato I) - Previsioni e risultati secondo il piano dei conti

| CODIFICA DEL PIANO DEI CONTI | DENOMINAZIONE VOCE del PIANO DEI CONTI | COMPETENZA | | CASSA | |
|------------------------------|---|------------|-----------|------------|-----------|
| | | PREVISIONI | RISULTATI | PREVISIONI | RISULTATI |
| U.2.04.09.00.000 | Altri trasferimenti in conto capitale per cancellazione di crediti verso Istituzioni Sociali Private | 0,00 | 0,00 | 0,00 | 0,00 |
| U.2.04.09.01.000 | Altri trasferimenti in conto capitale per cancellazione di crediti verso Istituzioni Sociali Private | 0,00 | 0,00 | 0,00 | 0,00 |
| U.2.04.10.00.000 | Altri trasferimenti in conto capitale per cancellazione di crediti verso Unione Europea e Resto del Mondo | 0,00 | 0,00 | 0,00 | 0,00 |
| U.2.04.10.01.000 | Altri trasferimenti in conto capitale per cancellazione di crediti verso Unione Europea | 0,00 | 0,00 | 0,00 | 0,00 |
| U.2.04.10.02.000 | Altri trasferimenti in conto capitale per cancellazione di crediti verso Resto del Mondo | 0,00 | 0,00 | 0,00 | 0,00 |
| U.2.04.11.00.000 | Altri trasferimenti in conto capitale verso amministrazioni pubbliche per escussione di garanzie | 0,00 | 0,00 | 0,00 | 0,00 |
| U.2.04.11.01.000 | Altri trasferimenti in conto capitale verso Amministrazioni Centrali per escussione di garanzie | 0,00 | 0,00 | 0,00 | 0,00 |
| U.2.04.11.02.000 | Altri trasferimenti in conto capitale verso Amministrazioni Locali per escussione di garanzie | 0,00 | 0,00 | 0,00 | 0,00 |
| U.2.04.11.03.000 | Altri trasferimenti in conto capitale verso Enti di Previdenza per escussione di garanzie | 0,00 | 0,00 | 0,00 | 0,00 |
| U.2.04.11.04.000 | Altri trasferimenti in conto capitale verso organismi interni e/o unità locali della amministrazione per escussione di garanzie | 0,00 | 0,00 | 0,00 | 0,00 |
| U.2.04.12.00.000 | Altri trasferimenti in conto capitale verso Famiglie per escussione di garanzie | 0,00 | 0,00 | 0,00 | 0,00 |
| U.2.04.12.01.000 | Altri trasferimenti in conto capitale verso Famiglie per escussione di garanzie | 0,00 | 0,00 | 0,00 | 0,00 |
| U.2.04.13.00.000 | Altri trasferimenti in conto capitale verso Imprese per escussione di garanzie | 0,00 | 0,00 | 0,00 | 0,00 |
| U.2.04.13.01.000 | Altri trasferimenti in conto capitale verso imprese controllate per escussione di garanzie | 0,00 | 0,00 | 0,00 | 0,00 |
| U.2.04.13.02.000 | Altri trasferimenti in conto capitale verso altre imprese partecipate per escussione di garanzie | 0,00 | 0,00 | 0,00 | 0,00 |
| U.2.04.13.03.000 | Altri trasferimenti in conto capitale verso altre Imprese per escussione di garanzie | 0,00 | 0,00 | 0,00 | 0,00 |
| U.2.04.14.00.000 | Altri trasferimenti in conto capitale verso Istituzioni Sociali Private per escussione di garanzie | 0,00 | 0,00 | 0,00 | 0,00 |
| U.2.04.14.01.000 | Altri trasferimenti in conto capitale verso Istituzioni Sociali Private per escussione di garanzie | 0,00 | 0,00 | 0,00 | 0,00 |
| U.2.04.15.00.000 | Altri trasferimenti in conto capitale verso Unione Europea e Resto del Mondo per escussione di garanzie | 0,00 | 0,00 | 0,00 | 0,00 |
| U.2.04.15.01.000 | Altri trasferimenti in conto capitale verso Unione Europea per escussione di garanzie | 0,00 | 0,00 | 0,00 | 0,00 |
| U.2.04.15.02.000 | Altri trasferimenti in conto capitale verso Resto del Mondo per escussione di garanzie | 0,00 | 0,00 | 0,00 | 0,00 |
| U.2.04.16.00.000 | Trasferimenti in conto capitale erogati a titolo di ripiano disavanzi pregressi ad Amministrazioni pubbliche | 0,00 | 0,00 | 0,00 | 0,00 |
| U.2.04.16.01.000 | Trasferimenti in conto capitale erogati a titolo di ripiano disavanzi pregressi a Amministrazioni Centrali | 0,00 | 0,00 | 0,00 | 0,00 |
| U.2.04.16.02.000 | Trasferimenti in conto capitale erogati a titolo di ripiano disavanzi pregressi a Amministrazioni Locali | 0,00 | 0,00 | 0,00 | 0,00 |
| U.2.04.16.03.000 | Trasferimenti in conto capitale erogati a titolo di ripiano disavanzi pregressi a Enti di Previdenza | 0,00 | 0,00 | 0,00 | 0,00 |

Allegato I) - Previsioni e risultati secondo il piano dei conti

| CODIFICA DEL PIANO DEI CONTI | DENOMINAZIONE VOCE del PIANO DEI CONTI | COMPETENZA | | CASSA | |
|------------------------------|--|------------|-----------|------------|-----------|
| | | PREVISIONI | RISULTATI | PREVISIONI | RISULTATI |
| U.2.04.16.99.000 | Trasferimenti in conto capitale erogati a titolo di ripiano disavanzi pregressi a organismi interni e/o unità locali della amministrazione | 0,00 | 0,00 | 0,00 | 0,00 |
| U.2.04.17.00.000 | Trasferimenti in conto capitale erogati a titolo di ripiano disavanzi pregressi a Famiglie | 0,00 | 0,00 | 0,00 | 0,00 |
| U.2.04.17.01.000 | Trasferimenti in conto capitale erogati a titolo di ripiano disavanzi pregressi a Famiglie | 0,00 | 0,00 | 0,00 | 0,00 |
| U.2.04.18.00.000 | Trasferimenti in conto capitale erogati a titolo di ripiano disavanzi pregressi a Imprese | 0,00 | 0,00 | 0,00 | 0,00 |
| U.2.04.18.01.000 | Trasferimenti in conto capitale erogati a titolo di ripiano disavanzi pregressi a imprese controllate | 0,00 | 0,00 | 0,00 | 0,00 |
| U.2.04.18.02.000 | Trasferimenti in conto capitale erogati a titolo di ripiano disavanzi pregressi a altre imprese partecipate | 0,00 | 0,00 | 0,00 | 0,00 |
| U.2.04.18.03.000 | Trasferimenti in conto capitale erogati a titolo di ripiano disavanzi pregressi a altre Imprese | 0,00 | 0,00 | 0,00 | 0,00 |
| U.2.04.19.00.000 | Trasferimenti in conto capitale erogati a titolo di ripiano disavanzi pregressi a Istituzioni Sociali Private | 0,00 | 0,00 | 0,00 | 0,00 |
| U.2.04.19.01.000 | Trasferimenti in conto capitale erogati a titolo di ripiano disavanzi pregressi a Istituzioni Sociali Private | 0,00 | 0,00 | 0,00 | 0,00 |
| U.2.04.20.00.000 | Trasferimenti in conto capitale erogati a titolo di ripiano disavanzi pregressi all'Unione Europea e al Resto del Mondo | 0,00 | 0,00 | 0,00 | 0,00 |
| U.2.04.20.01.000 | Trasferimenti in conto capitale erogati a titolo di ripiano disavanzi pregressi all'Unione Europea | 0,00 | 0,00 | 0,00 | 0,00 |
| U.2.04.20.02.000 | Trasferimenti in conto capitale erogati a titolo di ripiano disavanzi pregressi al Resto del Mondo | 0,00 | 0,00 | 0,00 | 0,00 |
| U.2.04.21.00.000 | Altri trasferimenti in conto capitale n.a.c. ad Amministrazioni pubbliche | 0,00 | 0,00 | 0,00 | 0,00 |
| U.2.04.21.01.000 | Altri trasferimenti in conto capitale n.a.c. a Amministrazioni Centrali | 0,00 | 0,00 | 0,00 | 0,00 |
| U.2.04.21.02.000 | Altri trasferimenti in conto capitale n.a.c. a Amministrazioni Locali | 0,00 | 0,00 | 0,00 | 0,00 |
| U.2.04.21.03.000 | Altri trasferimenti in conto capitale n.a.c. a Enti di Previdenza | 0,00 | 0,00 | 0,00 | 0,00 |
| U.2.04.21.99.000 | Altri trasferimenti in conto capitale n.a.c. a organismi interni e/o unità locali della amministrazione | 0,00 | 0,00 | 0,00 | 0,00 |
| U.2.04.22.00.000 | Altri trasferimenti in conto capitale n.a.c. a Famiglie | 0,00 | 0,00 | 0,00 | 0,00 |
| U.2.04.22.01.000 | Altri trasferimenti in conto capitale n.a.c. a Famiglie | 0,00 | 0,00 | 0,00 | 0,00 |
| U.2.04.23.00.000 | Altri trasferimenti in conto capitale n.a.c. a Imprese | 0,00 | 0,00 | 0,00 | 0,00 |
| U.2.04.23.01.000 | Altri trasferimenti in conto capitale n.a.c. a imprese controllate | 0,00 | 0,00 | 0,00 | 0,00 |
| U.2.04.23.02.000 | Altri trasferimenti in conto capitale n.a.c. a altre imprese partecipate | 0,00 | 0,00 | 0,00 | 0,00 |
| U.2.04.23.03.000 | Altri trasferimenti in conto capitale n.a.c. a altre Imprese | 0,00 | 0,00 | 0,00 | 0,00 |
| U.2.04.24.00.000 | Altri trasferimenti in conto capitale n.a.c. a Istituzioni Sociali Private | 0,00 | 0,00 | 0,00 | 0,00 |
| U.2.04.24.01.000 | Altri trasferimenti in conto capitale n.a.c. a Istituzioni Sociali Private | 0,00 | 0,00 | 0,00 | 0,00 |

Allegato I) - Previsioni e risultati secondo il piano dei conti

| CODIFICA DEL PIANO DEI CONTI | DENOMINAZIONE VOCE del PIANO DEI CONTI | COMPETENZA | | CASSA | |
|------------------------------|---|--------------|-----------|------------|-----------|
| | | PREVISIONI | RISULTATI | PREVISIONI | RISULTATI |
| U.2.04.25.00.000 | Altri trasferimenti in conto capitale n.a.c. all'Unione Europea e al Resto del Mondo | 0,00 | 0,00 | 0,00 | 0,00 |
| U.2.04.25.01.000 | Altri trasferimenti in conto capitale n.a.c. all'Unione Europea | 0,00 | 0,00 | 0,00 | 0,00 |
| U.2.04.25.02.000 | Altri trasferimenti in conto capitale n.a.c. al Resto del Mondo | 0,00 | 0,00 | 0,00 | 0,00 |
| U.2.05.00.00.000 | Altre spese in conto capitale | 1.271.377,41 | 0,00 | 5.000,00 | 0,00 |
| U.2.05.01.00.000 | Fondi di riserva e altri accantonamenti in c/capitale | 0,00 | 0,00 | 0,00 | 0,00 |
| U.2.05.01.01.000 | Fondi di riserva in c/capitale | 0,00 | 0,00 | 0,00 | 0,00 |
| U.2.05.01.02.000 | Fondi speciali c/capitale | 0,00 | 0,00 | 0,00 | 0,00 |
| U.2.05.01.99.000 | Altri accantonamenti in c/capitale | 0,00 | 0,00 | 0,00 | 0,00 |
| U.2.05.02.00.000 | Fondi pluriennali vincolati c/capitale | 1.266.377,41 | 0,00 | 0,00 | 0,00 |
| U.2.05.02.01.000 | Fondi pluriennali vincolati c/capitale | 1.266.377,41 | 0,00 | 0,00 | 0,00 |
| U.2.05.03.00.000 | Fondo crediti di dubbia e difficile esazione in c/capitale | 0,00 | 0,00 | 0,00 | 0,00 |
| U.2.05.03.01.000 | Fondo crediti di dubbia e difficile esazione in c/capitale | 0,00 | 0,00 | 0,00 | 0,00 |
| U.2.05.04.00.000 | Altri rimborsi in conto capitale di somme non dovute o incassate in eccesso | 0,00 | 0,00 | 0,00 | 0,00 |
| U.2.05.04.01.000 | Rimborsi in conto capitale ad Amministrazioni Centrali di somme non dovute o incassate in eccesso | 0,00 | 0,00 | 0,00 | 0,00 |
| U.2.05.04.02.000 | Rimborsi in conto capitale ad Amministrazioni Locali di somme non dovute o incassate in eccesso | 0,00 | 0,00 | 0,00 | 0,00 |
| U.2.05.04.03.000 | Rimborsi in conto capitale a Enti Previdenziali di somme non dovute o incassate in eccesso | 0,00 | 0,00 | 0,00 | 0,00 |
| U.2.05.04.04.000 | Rimborsi in conto capitale a Famiglie di somme non dovute o incassate in eccesso | 0,00 | 0,00 | 0,00 | 0,00 |
| U.2.05.04.05.000 | Rimborsi in conto capitale a Imprese di somme non dovute o incassate in eccesso | 0,00 | 0,00 | 0,00 | 0,00 |
| U.2.05.04.06.000 | Rimborsi in conto capitale a Istituzioni Sociali Private di somme non dovute o incassate in eccesso | 0,00 | 0,00 | 0,00 | 0,00 |
| U.2.05.04.07.000 | Rimborsi in conto capitale a UE e Resto del Mondo di somme non dovute o incassate in eccesso | 0,00 | 0,00 | 0,00 | 0,00 |
| U.2.05.99.00.000 | Altre spese in conto capitale n.a.c. | 5.000,00 | 0,00 | 5.000,00 | 0,00 |
| U.2.05.99.99.000 | Altre spese in conto capitale n.a.c. | 5.000,00 | 0,00 | 5.000,00 | 0,00 |
| U.3.00.00.00.000 | Spese per incremento attività finanziarie | 0,00 | 0,00 | 0,00 | 0,00 |
| U.3.01.00.00.000 | Acquisizioni di attività finanziarie | 0,00 | 0,00 | 0,00 | 0,00 |
| U.3.01.01.00.000 | Acquisizioni di partecipazioni e conferimenti di capitale | 0,00 | 0,00 | 0,00 | 0,00 |
| U.3.01.01.01.000 | Acquisizioni di partecipazioni e conferimenti di capitale in imprese incluse nelle Amministrazioni Centrali | 0,00 | 0,00 | 0,00 | 0,00 |

Allegato I) - Previsioni e risultati secondo il piano dei conti

| CODIFICA DEL PIANO DEI CONTI | DENOMINAZIONE VOCE del PIANO DEI CONTI | COMPETENZA | | CASSA | |
|------------------------------|--|------------|-----------|------------|-----------|
| | | PREVISIONI | RISULTATI | PREVISIONI | RISULTATI |
| U.3.01.01.02.000 | Acquisizioni di partecipazioni e conferimenti di capitale in imprese incluse nelle Amministrazioni Locali | 0,00 | 0,00 | 0,00 | 0,00 |
| U.3.01.01.03.000 | Acquisizioni di partecipazioni e conferimenti di capitale in altre imprese | 0,00 | 0,00 | 0,00 | 0,00 |
| U.3.01.01.04.000 | Acquisizioni di partecipazioni e conferimenti di capitale in Istituzioni sociali private - ISP | 0,00 | 0,00 | 0,00 | 0,00 |
| U.3.01.01.05.000 | Acquisizioni di partecipazioni e conferimenti di capitale in PA incluse nelle Amministrazioni Locali | 0,00 | 0,00 | 0,00 | 0,00 |
| U.3.01.02.00.000 | Acquisizioni di quote di fondi comuni di investimento | 0,00 | 0,00 | 0,00 | 0,00 |
| U.3.01.02.01.000 | Acquisizioni di quote di fondi immobiliari | 0,00 | 0,00 | 0,00 | 0,00 |
| U.3.01.02.02.000 | Acquisizioni di quote di altri fondi comuni di investimento | 0,00 | 0,00 | 0,00 | 0,00 |
| U.3.01.03.00.000 | Acquisizione di titoli obbligazionari a breve termine | 0,00 | 0,00 | 0,00 | 0,00 |
| U.3.01.03.01.000 | Acquisizione di titoli obbligazionari a breve termine emessi da Amministrazioni Centrali | 0,00 | 0,00 | 0,00 | 0,00 |
| U.3.01.03.02.000 | Acquisizione di titoli obbligazionari a breve termine emessi da Amministrazioni Locali | 0,00 | 0,00 | 0,00 | 0,00 |
| U.3.01.03.03.000 | Acquisizione di titoli obbligazionari a breve termine emessi da imprese residenti | 0,00 | 0,00 | 0,00 | 0,00 |
| U.3.01.03.04.000 | Acquisizione di titoli obbligazionari a breve termine emessi da soggetti non residenti | 0,00 | 0,00 | 0,00 | 0,00 |
| U.3.01.04.00.000 | Acquisizione di titoli obbligazionari a medio-lungo termine | 0,00 | 0,00 | 0,00 | 0,00 |
| U.3.01.04.01.000 | Acquisizione di titoli obbligazionari a medio-lungo emessi da Amministrazioni Centrali | 0,00 | 0,00 | 0,00 | 0,00 |
| U.3.01.04.02.000 | Acquisizione di titoli obbligazionari a medio-lungo emessi da Amministrazioni Locali | 0,00 | 0,00 | 0,00 | 0,00 |
| U.3.01.04.03.000 | Acquisizione di titoli obbligazionari a medio-lungo emessi da altri soggetti residenti | 0,00 | 0,00 | 0,00 | 0,00 |
| U.3.01.04.04.000 | Acquisizione di titoli obbligazionari a medio-lungo emessi da soggetti non residenti | 0,00 | 0,00 | 0,00 | 0,00 |
| U.3.02.00.00.000 | Concessione crediti di breve termine | 0,00 | 0,00 | 0,00 | 0,00 |
| U.3.02.01.00.000 | Concessione crediti di breve periodo a tasso agevolato a Amministrazioni Pubbliche | 0,00 | 0,00 | 0,00 | 0,00 |
| U.3.02.01.01.000 | Concessione crediti di breve periodo a tasso agevolato a Amministrazioni Centrali | 0,00 | 0,00 | 0,00 | 0,00 |
| U.3.02.01.02.000 | Concessione crediti di breve periodo a tasso agevolato a Amministrazioni Locali | 0,00 | 0,00 | 0,00 | 0,00 |
| U.3.02.01.03.000 | Concessione crediti di breve periodo a tasso agevolato a Enti di Previdenza | 0,00 | 0,00 | 0,00 | 0,00 |
| U.3.02.01.04.000 | Concessione crediti di breve periodo a tasso agevolato a organismi interni e/o unità locali dell'amministrazione | 0,00 | 0,00 | 0,00 | 0,00 |
| U.3.02.02.00.000 | Concessione crediti di breve periodo a tasso agevolato a Famiglie | 0,00 | 0,00 | 0,00 | 0,00 |
| U.3.02.02.01.000 | Concessione crediti di breve periodo a tasso agevolato a Famiglie | 0,00 | 0,00 | 0,00 | 0,00 |
| U.3.02.03.00.000 | Concessione crediti di breve periodo a tasso agevolato a Imprese | 0,00 | 0,00 | 0,00 | 0,00 |

Allegato I) - Previsioni e risultati secondo il piano dei conti

| CODIFICA DEL PIANO DEI CONTI | DENOMINAZIONE VOCE del PIANO DEI CONTI | COMPETENZA | | CASSA | |
|------------------------------|--|------------|-----------|------------|-----------|
| | | PREVISIONI | RISULTATI | PREVISIONI | RISULTATI |
| U.3.02.03.01.000 | Concessione crediti di breve periodo a tasso agevolato a imprese controllate | 0,00 | 0,00 | 0,00 | 0,00 |
| U.3.02.03.02.000 | Concessione crediti di breve periodo a tasso agevolato a altre imprese partecipate | 0,00 | 0,00 | 0,00 | 0,00 |
| U.3.02.03.03.000 | Concessione crediti di breve periodo a tasso agevolato alla Cassa Depositi e Prestiti - SPA | 0,00 | 0,00 | 0,00 | 0,00 |
| U.3.02.03.04.000 | Concessione crediti di breve periodo a tasso agevolato a altre Imprese | 0,00 | 0,00 | 0,00 | 0,00 |
| U.3.02.04.00.000 | Concessione crediti di breve periodo a tasso agevolato a Istituzioni Sociali Private | 0,00 | 0,00 | 0,00 | 0,00 |
| U.3.02.04.01.000 | Concessione crediti di breve periodo a tasso agevolato a Istituzioni Sociali Private | 0,00 | 0,00 | 0,00 | 0,00 |
| U.3.02.05.00.000 | Concessione crediti di breve periodo a tasso agevolato all'Unione Europea e al Resto del Mondo | 0,00 | 0,00 | 0,00 | 0,00 |
| U.3.02.05.01.000 | Concessione crediti di breve periodo a tasso agevolato all'Unione Europea | 0,00 | 0,00 | 0,00 | 0,00 |
| U.3.02.05.02.000 | Concessione crediti di breve periodo a tasso agevolato al Resto del Mondo | 0,00 | 0,00 | 0,00 | 0,00 |
| U.3.02.06.00.000 | Concessione crediti di breve periodo a tasso non agevolato a Amministrazione Pubbliche | 0,00 | 0,00 | 0,00 | 0,00 |
| U.3.02.06.01.000 | Concessione crediti di breve periodo a tasso non agevolato a Amministrazioni Centrali | 0,00 | 0,00 | 0,00 | 0,00 |
| U.3.02.06.02.000 | Concessione crediti di breve periodo a tasso non agevolato a Amministrazioni Locali | 0,00 | 0,00 | 0,00 | 0,00 |
| U.3.02.06.03.000 | Concessione crediti di breve periodo a tasso non agevolato a Enti di Previdenza | 0,00 | 0,00 | 0,00 | 0,00 |
| U.3.02.06.04.000 | Concessione crediti di breve periodo a tasso non agevolato a organismi interni e/o unità locali dell'amministrazione | 0,00 | 0,00 | 0,00 | 0,00 |
| U.3.02.07.00.000 | Concessione crediti di breve periodo a tasso non agevolato a Famiglie | 0,00 | 0,00 | 0,00 | 0,00 |
| U.3.02.07.01.000 | Concessione crediti di breve periodo a tasso non agevolato a Famiglie | 0,00 | 0,00 | 0,00 | 0,00 |
| U.3.02.08.00.000 | Concessione crediti di breve periodo a tasso non agevolato a Imprese | 0,00 | 0,00 | 0,00 | 0,00 |
| U.3.02.08.01.000 | Concessione crediti di breve periodo a tasso non agevolato a imprese controllate | 0,00 | 0,00 | 0,00 | 0,00 |
| U.3.02.08.02.000 | Concessione crediti di breve periodo a tasso non agevolato a altre imprese partecipate | 0,00 | 0,00 | 0,00 | 0,00 |
| U.3.02.08.03.000 | Concessione crediti di breve periodo a tasso non agevolato alla Cassa Depositi e Prestiti - SPA | 0,00 | 0,00 | 0,00 | 0,00 |
| U.3.02.08.04.000 | Concessione crediti di breve periodo a tasso non agevolato a altre Imprese | 0,00 | 0,00 | 0,00 | 0,00 |
| U.3.02.09.00.000 | Concessione crediti di breve periodo a tasso non agevolato a Istituzioni Sociali Private | 0,00 | 0,00 | 0,00 | 0,00 |
| U.3.02.09.01.000 | Concessione crediti di breve periodo a tasso non agevolato a Istituzioni Sociali Private | 0,00 | 0,00 | 0,00 | 0,00 |
| U.3.02.10.00.000 | Concessione crediti di breve periodo a tasso non agevolato all'Unione Europea e al Resto del Mondo | 0,00 | 0,00 | 0,00 | 0,00 |
| U.3.02.10.01.000 | Concessione crediti di breve periodo a tasso non agevolato all'Unione Europea | 0,00 | 0,00 | 0,00 | 0,00 |
| U.3.02.10.02.000 | Concessione crediti di breve periodo a tasso non agevolato al Resto del Mondo | 0,00 | 0,00 | 0,00 | 0,00 |

Allegato I) - Previsioni e risultati secondo il piano dei conti

| CODIFICA DEL PIANO DEI CONTI | DENOMINAZIONE VOCE del PIANO DEI CONTI | COMPETENZA | | CASSA | |
|------------------------------|--|------------|-----------|------------|-----------|
| | | PREVISIONI | RISULTATI | PREVISIONI | RISULTATI |
| U.3.03.00.00.000 | Concessione crediti di medio-lungo termine | 0,00 | 0,00 | 0,00 | 0,00 |
| U.3.03.01.00.000 | Concessione Crediti di medio-lungo termine a tasso agevolato a Amministrazione Pubbliche | 0,00 | 0,00 | 0,00 | 0,00 |
| U.3.03.01.01.000 | Concessione Crediti di medio-lungo termine a tasso agevolato a Amministrazioni Centrali | 0,00 | 0,00 | 0,00 | 0,00 |
| U.3.03.01.02.000 | Concessione Crediti di medio-lungo termine a tasso agevolato a Amministrazioni Locali | 0,00 | 0,00 | 0,00 | 0,00 |
| U.3.03.01.03.000 | Concessione Crediti di medio-lungo termine a tasso agevolato a Enti di Previdenza | 0,00 | 0,00 | 0,00 | 0,00 |
| U.3.03.01.04.000 | Concessione Crediti di medio-lungo termine a tasso agevolato a organismi interni e/o unità locali dell'amministrazione | 0,00 | 0,00 | 0,00 | 0,00 |
| U.3.03.02.00.000 | Concessione Crediti di medio-lungo termine a tasso agevolato a Famiglie | 0,00 | 0,00 | 0,00 | 0,00 |
| U.3.03.02.01.000 | Concessione Crediti di medio-lungo termine a tasso agevolato a Famiglie | 0,00 | 0,00 | 0,00 | 0,00 |
| U.3.03.03.00.000 | Concessione Crediti di medio-lungo termine a tasso agevolato a Imprese | 0,00 | 0,00 | 0,00 | 0,00 |
| U.3.03.03.01.000 | Concessione Crediti di medio-lungo termine a tasso agevolato a imprese controllate | 0,00 | 0,00 | 0,00 | 0,00 |
| U.3.03.03.02.000 | Concessione Crediti di medio-lungo termine a tasso agevolato a altre imprese partecipate | 0,00 | 0,00 | 0,00 | 0,00 |
| U.3.03.03.03.000 | Concessione Crediti di medio-lungo termine a tasso agevolato alla Cassa Depositi e Prestiti - SPA | 0,00 | 0,00 | 0,00 | 0,00 |
| U.3.03.03.04.000 | Concessione Crediti di medio-lungo termine a tasso agevolato a altre Imprese | 0,00 | 0,00 | 0,00 | 0,00 |
| U.3.03.04.00.000 | Concessione Crediti di medio-lungo termine a tasso agevolato a Istituzioni Sociali Private | 0,00 | 0,00 | 0,00 | 0,00 |
| U.3.03.04.01.000 | Concessione Crediti di medio-lungo termine a tasso agevolato a Istituzioni Sociali Private | 0,00 | 0,00 | 0,00 | 0,00 |
| U.3.03.05.00.000 | Concessione Crediti di medio-lungo termine a tasso agevolato all'Unione Europea e al Resto del Mondo | 0,00 | 0,00 | 0,00 | 0,00 |
| U.3.03.05.01.000 | Concessione Crediti di medio-lungo termine a tasso agevolato all'Unione Europea | 0,00 | 0,00 | 0,00 | 0,00 |
| U.3.03.05.02.000 | Concessione Crediti di medio-lungo termine a tasso agevolato al Resto del Mondo | 0,00 | 0,00 | 0,00 | 0,00 |
| U.3.03.06.00.000 | Concessione crediti di medio-lungo termine a tasso non agevolato a Amministrazione Pubbliche | 0,00 | 0,00 | 0,00 | 0,00 |
| U.3.03.06.01.000 | Concessione crediti di medio-lungo termine a tasso non agevolato a Amministrazioni Centrali | 0,00 | 0,00 | 0,00 | 0,00 |
| U.3.03.06.02.000 | Concessione crediti di medio-lungo termine a tasso non agevolato a Amministrazioni Locali | 0,00 | 0,00 | 0,00 | 0,00 |
| U.3.03.06.03.000 | Concessione crediti di medio-lungo termine a tasso non agevolato a Enti di Previdenza | 0,00 | 0,00 | 0,00 | 0,00 |
| U.3.03.06.04.000 | Concessione crediti di medio-lungo termine a tasso non agevolato a organismi interni e/o unità locali dell'amministrazione | 0,00 | 0,00 | 0,00 | 0,00 |
| U.3.03.07.00.000 | Concessione crediti di medio-lungo termine a tasso non agevolato a Famiglie | 0,00 | 0,00 | 0,00 | 0,00 |
| U.3.03.07.01.000 | Concessione crediti di medio-lungo termine a tasso non agevolato a Famiglie | 0,00 | 0,00 | 0,00 | 0,00 |
| U.3.03.08.00.000 | Concessione crediti di medio-lungo termine a tasso non agevolato a Imprese | 0,00 | 0,00 | 0,00 | 0,00 |

Allegato I) - Previsioni e risultati secondo il piano dei conti

| CODIFICA DEL PIANO DEI CONTI | DENOMINAZIONE VOCE del PIANO DEI CONTI | COMPETENZA | | CASSA | |
|------------------------------|--|------------|-----------|------------|-----------|
| | | PREVISIONI | RISULTATI | PREVISIONI | RISULTATI |
| U.3.03.08.01.000 | Concessione crediti di medio-lungo termine a tasso non agevolato a imprese controllate | 0,00 | 0,00 | 0,00 | 0,00 |
| U.3.03.08.02.000 | Concessione crediti di medio-lungo termine a tasso non agevolato a altre imprese partecipate | 0,00 | 0,00 | 0,00 | 0,00 |
| U.3.03.08.03.000 | Concessione crediti di medio-lungo termine a tasso non agevolato alla Cassa Depositi e Prestiti - SPA | 0,00 | 0,00 | 0,00 | 0,00 |
| U.3.03.08.04.000 | Concessione crediti di medio-lungo termine a tasso non agevolato a altre Imprese | 0,00 | 0,00 | 0,00 | 0,00 |
| U.3.03.09.00.000 | Concessione crediti di medio-lungo termine a tasso non agevolato a Istituzioni Sociali Private | 0,00 | 0,00 | 0,00 | 0,00 |
| U.3.03.09.01.000 | Concessione crediti di medio-lungo termine a tasso non agevolato a Istituzioni Sociali Private | 0,00 | 0,00 | 0,00 | 0,00 |
| U.3.03.10.00.000 | Concessione crediti di medio-lungo termine a tasso non agevolato all'Unione Europea e al Resto del Mondo | 0,00 | 0,00 | 0,00 | 0,00 |
| U.3.03.10.01.000 | Concessione crediti di medio-lungo termine a tasso non agevolato all'Unione Europea | 0,00 | 0,00 | 0,00 | 0,00 |
| U.3.03.10.02.000 | Concessione crediti di medio-lungo termine a tasso non agevolato al Resto del Mondo | 0,00 | 0,00 | 0,00 | 0,00 |
| U.3.03.11.00.000 | Concessione crediti a Amministrazioni Pubbliche a seguito di escussione di garanzie | 0,00 | 0,00 | 0,00 | 0,00 |
| U.3.03.11.01.000 | Concessione crediti a Amministrazioni Centrali a seguito di escussione di garanzie | 0,00 | 0,00 | 0,00 | 0,00 |
| U.3.03.11.02.000 | Concessione crediti a Amministrazioni Locali a seguito di escussione di garanzie | 0,00 | 0,00 | 0,00 | 0,00 |
| U.3.03.11.03.000 | Concessione crediti a Enti di Previdenza a seguito di escussione di garanzie | 0,00 | 0,00 | 0,00 | 0,00 |
| U.3.03.12.00.000 | Concessione crediti a Famiglie a seguito di escussione di garanzie | 0,00 | 0,00 | 0,00 | 0,00 |
| U.3.03.12.01.000 | Concessione crediti a Famiglie a seguito di escussione di garanzie | 0,00 | 0,00 | 0,00 | 0,00 |
| U.3.03.13.00.000 | Concessione crediti a Imprese a seguito di escussione di garanzie | 0,00 | 0,00 | 0,00 | 0,00 |
| U.3.03.13.01.000 | Concessione crediti a imprese controllate a seguito di escussione di garanzie | 0,00 | 0,00 | 0,00 | 0,00 |
| U.3.03.13.02.000 | Concessione crediti a altre imprese partecipate a seguito di escussione di garanzie | 0,00 | 0,00 | 0,00 | 0,00 |
| U.3.03.13.03.000 | Concessione crediti alla Cassa Depositi e Prestiti - SPA a seguito di escussione di garanzie | 0,00 | 0,00 | 0,00 | 0,00 |
| U.3.03.13.04.000 | Concessione crediti a altre Imprese a seguito di escussione di garanzie | 0,00 | 0,00 | 0,00 | 0,00 |
| U.3.03.14.00.000 | Concessione crediti a Istituzioni Sociali Private a seguito di escussione di garanzie | 0,00 | 0,00 | 0,00 | 0,00 |
| U.3.03.14.01.000 | Concessione crediti a Istituzioni Sociali Private a seguito di escussione di garanzie | 0,00 | 0,00 | 0,00 | 0,00 |
| U.3.03.15.00.000 | Concessione crediti a Unione Europea e del Resto del Mondo a seguito di escussione di garanzie | 0,00 | 0,00 | 0,00 | 0,00 |
| U.3.03.15.01.000 | Concessione crediti a Unione Europea a seguito di escussione di garanzie | 0,00 | 0,00 | 0,00 | 0,00 |
| U.3.03.15.02.000 | Concessione crediti a Resto del Mondo a seguito di escussione di garanzie | 0,00 | 0,00 | 0,00 | 0,00 |
| U.3.04.00.00.000 | Altre spese per incremento di attività finanziarie | 0,00 | 0,00 | 0,00 | 0,00 |

Allegato I) - Previsioni e risultati secondo il piano dei conti

| CODIFICA DEL PIANO DEI CONTI | DENOMINAZIONE VOCE del PIANO DEI CONTI | COMPETENZA | | CASSA | |
|------------------------------|--|------------|------------|------------|------------|
| | | PREVISIONI | RISULTATI | PREVISIONI | RISULTATI |
| U.3.04.01.00.000 | Incremento di altre attività finanziarie verso Amministrazione Pubbliche | 0,00 | 0,00 | 0,00 | 0,00 |
| U.3.04.01.01.000 | Incremento di altre attività finanziarie verso Amministrazioni Centrali | 0,00 | 0,00 | 0,00 | 0,00 |
| U.3.04.01.02.000 | Incremento di altre attività finanziarie verso Amministrazioni Locali | 0,00 | 0,00 | 0,00 | 0,00 |
| U.3.04.01.03.000 | Incremento di altre attività finanziarie verso Enti di Previdenza | 0,00 | 0,00 | 0,00 | 0,00 |
| U.3.04.02.00.000 | Incremento di altre attività finanziarie verso Famiglie | 0,00 | 0,00 | 0,00 | 0,00 |
| U.3.04.02.01.000 | Incremento di altre attività finanziarie verso Famiglie | 0,00 | 0,00 | 0,00 | 0,00 |
| U.3.04.03.00.000 | Incremento di altre attività finanziarie verso Imprese | 0,00 | 0,00 | 0,00 | 0,00 |
| U.3.04.03.01.000 | Incremento di altre attività finanziarie verso imprese controllate | 0,00 | 0,00 | 0,00 | 0,00 |
| U.3.04.03.02.000 | Incremento di altre attività finanziarie verso altre imprese partecipate | 0,00 | 0,00 | 0,00 | 0,00 |
| U.3.04.03.03.000 | Incremento di altre attività finanziarie versolla Cassa Depositi e Prestiti - SPA | 0,00 | 0,00 | 0,00 | 0,00 |
| U.3.04.03.04.000 | Incremento di altre attività finanziarie verso altre Imprese | 0,00 | 0,00 | 0,00 | 0,00 |
| U.3.04.04.00.000 | Incremento di altre attività finanziarie verso Istituzioni Sociali Private | 0,00 | 0,00 | 0,00 | 0,00 |
| U.3.04.04.01.000 | Incremento di altre attività finanziarie verso Istituzioni Sociali Private | 0,00 | 0,00 | 0,00 | 0,00 |
| U.3.04.05.00.000 | Incremento di altre attività finanziarie verso UE e Resto del Mondo | 0,00 | 0,00 | 0,00 | 0,00 |
| U.3.04.05.01.000 | Incremento di altre attività finanziarie verso la UE | 0,00 | 0,00 | 0,00 | 0,00 |
| U.3.04.05.02.000 | Incremento di altre attività finanziarie verso il Resto del Mondo | 0,00 | 0,00 | 0,00 | 0,00 |
| U.3.04.06.00.000 | Versamenti ai conti di tesoreria statale (da parte dei soggetti non sottoposti al regime di Tesoreria Unica) | 0,00 | 0,00 | 0,00 | 0,00 |
| U.3.04.06.01.000 | Versamenti ai conti di tesoreria statale (da parte dei soggetti non sottoposti al regime di Tesoreria Unica) | 0,00 | 0,00 | 0,00 | 0,00 |
| U.3.04.07.00.000 | Versamenti a depositi bancari | 0,00 | 0,00 | 0,00 | 0,00 |
| U.3.04.07.01.000 | Versamenti a depositi bancari | 0,00 | 0,00 | 0,00 | 0,00 |
| U.3.04.08.00.000 | Spese da derivato di ammortamento | 0,00 | 0,00 | 0,00 | 0,00 |
| U.3.04.08.01.000 | Spese da derivato di ammortamento | 0,00 | 0,00 | 0,00 | 0,00 |
| U.3.04.09.00.000 | Fondo pluriennale vincolato per attività finanziarie | 0,00 | 0,00 | 0,00 | 0,00 |
| U.3.04.09.01.000 | Fondo pluriennale vincolato per attività finanziarie | 0,00 | 0,00 | 0,00 | 0,00 |
| U.4.00.00.00.000 | Rimborso Prestiti | 152.777,42 | 152.777,42 | 152.777,42 | 152.777,42 |
| U.4.01.00.00.000 | Rimborso di titoli obbligazionari | 0,00 | 0,00 | 0,00 | 0,00 |

Allegato I) - Previsioni e risultati secondo il piano dei conti

| CODIFICA DEL PIANO DEI CONTI | DENOMINAZIONE VOCE del PIANO DEI CONTI | COMPETENZA | | CASSA | |
|------------------------------|--|------------|------------|------------|------------|
| | | PREVISIONI | RISULTATI | PREVISIONI | RISULTATI |
| U.4.01.01.00.000 | Rimborso di titoli obbligazionari a breve termine | 0,00 | 0,00 | 0,00 | 0,00 |
| U.4.01.01.01.000 | Rimborso di titoli obbligazionari a breve termine in valuta domestica | 0,00 | 0,00 | 0,00 | 0,00 |
| U.4.01.01.02.000 | Rimborso di titoli obbligazionari a breve termine in valuta estera | 0,00 | 0,00 | 0,00 | 0,00 |
| U.4.01.02.00.000 | Rimborso di titoli obbligazionari a medio-lungo termine | 0,00 | 0,00 | 0,00 | 0,00 |
| U.4.01.02.01.000 | Rimborso di titoli obbligazionari a medio-lungo termine in valuta domestica | 0,00 | 0,00 | 0,00 | 0,00 |
| U.4.01.02.02.000 | Rimborso di titoli obbligazionari a medio-lungo termine in valuta estera | 0,00 | 0,00 | 0,00 | 0,00 |
| U.4.02.00.00.000 | Rimborso prestiti a breve termine | 0,00 | 0,00 | 0,00 | 0,00 |
| U.4.02.01.00.000 | Rimborso Finanziamenti a breve termine | 0,00 | 0,00 | 0,00 | 0,00 |
| U.4.02.01.01.000 | Rimborso finanziamenti a breve termine a Amministrazioni Centrali | 0,00 | 0,00 | 0,00 | 0,00 |
| U.4.02.01.02.000 | Rimborso finanziamenti a breve termine a Amministrazioni Locali | 0,00 | 0,00 | 0,00 | 0,00 |
| U.4.02.01.03.000 | Rimborso finanziamenti a breve termine a Enti previdenziali | 0,00 | 0,00 | 0,00 | 0,00 |
| U.4.02.01.04.000 | Rimborso finanziamenti a breve termine a Imprese | 0,00 | 0,00 | 0,00 | 0,00 |
| U.4.02.01.05.000 | Rimborso finanziamenti a breve termine a altri soggetti | 0,00 | 0,00 | 0,00 | 0,00 |
| U.4.02.02.00.000 | Chiusura Anticipazioni | 0,00 | 0,00 | 0,00 | 0,00 |
| U.4.02.02.01.000 | Chiusura Anticipazioni a titolo oneroso | 0,00 | 0,00 | 0,00 | 0,00 |
| U.4.02.02.02.000 | Chiusura Anticipazioni a titolo non oneroso | 0,00 | 0,00 | 0,00 | 0,00 |
| U.4.03.00.00.000 | Rimborso mutui e altri finanziamenti a medio lungo termine | 152.777,42 | 152.777,42 | 152.777,42 | 152.777,42 |
| U.4.03.01.00.000 | Rimborso Mutui e altri finanziamenti a medio lungo termine | 152.777,42 | 152.777,42 | 152.777,42 | 152.777,42 |
| U.4.03.01.01.000 | Rimborso Mutui e altri finanziamenti a medio lungo termine ad Amministrazioni Centrali | 0,00 | 0,00 | 0,00 | 0,00 |
| U.4.03.01.02.000 | Rimborso Mutui e altri finanziamenti a medio lungo termine a Amministrazioni Locali | 0,00 | 0,00 | 0,00 | 0,00 |
| U.4.03.01.03.000 | Rimborso Mutui e altri finanziamenti a medio lungo termine a Enti previdenziali | 0,00 | 0,00 | 0,00 | 0,00 |
| U.4.03.01.04.000 | Rimborso Mutui e altri finanziamenti a medio lungo termine a Imprese | 152.777,42 | 152.777,42 | 152.777,42 | 152.777,42 |
| U.4.03.01.05.000 | Rimborso Mutui e altri finanziamenti a medio lungo termine ad altri soggetti con controparte residente | 0,00 | 0,00 | 0,00 | 0,00 |
| U.4.03.01.06.000 | Rimborso Mutui e altri finanziamenti a medio lungo termine ad altri soggetti con controparte non residente | 0,00 | 0,00 | 0,00 | 0,00 |
| U.4.03.02.00.000 | Rimborso prestiti da attualizzazione Contributi Pluriennali | 0,00 | 0,00 | 0,00 | 0,00 |
| U.4.03.02.01.000 | Rimborso prestiti da attualizzazione Contributi Pluriennali | 0,00 | 0,00 | 0,00 | 0,00 |

Allegato I) - Previsioni e risultati secondo il piano dei conti

| CODIFICA DEL PIANO DEI CONTI | DENOMINAZIONE VOCE del PIANO DEI CONTI | COMPETENZA | | CASSA | |
|------------------------------|---|--------------|------------|--------------|------------|
| | | PREVISIONI | RISULTATI | PREVISIONI | RISULTATI |
| U.4.04.00.00.000 | Rimborso di altre forme di indebitamento | 0,00 | 0,00 | 0,00 | 0,00 |
| U.4.04.01.00.000 | Rimborso prestiti - Buoni postali | 0,00 | 0,00 | 0,00 | 0,00 |
| U.4.04.01.01.000 | Rimborso prestiti - Buoni postali | 0,00 | 0,00 | 0,00 | 0,00 |
| U.4.04.02.00.000 | Rimborso Prestiti - Leasing finanziario | 0,00 | 0,00 | 0,00 | 0,00 |
| U.4.04.02.01.000 | Rimborso Prestiti - Leasing finanziario | 0,00 | 0,00 | 0,00 | 0,00 |
| U.4.04.03.00.000 | Rimborso Prestiti - Operazioni di cartolarizzazione | 0,00 | 0,00 | 0,00 | 0,00 |
| U.4.04.03.01.000 | Rimborso Prestiti - Operazioni di cartolarizzazione | 0,00 | 0,00 | 0,00 | 0,00 |
| U.4.04.04.00.000 | Rimborso prestiti - Derivati | 0,00 | 0,00 | 0,00 | 0,00 |
| U.4.04.04.01.000 | Rimborso prestiti - Derivati | 0,00 | 0,00 | 0,00 | 0,00 |
| U.4.04.05.00.000 | Versamenti al Fondo di ammortamento titoli | 0,00 | 0,00 | 0,00 | 0,00 |
| U.4.04.05.01.000 | Versamenti al Fondo di ammortamento titoli | 0,00 | 0,00 | 0,00 | 0,00 |
| U.4.05.00.00.000 | Fondi per rimborso prestiti | 0,00 | 0,00 | 0,00 | 0,00 |
| U.4.05.01.00.000 | Fondo per il D.L. n. 35/2013 e successive modificazioni e rifinanziamenti | 0,00 | 0,00 | 0,00 | 0,00 |
| U.4.05.01.01.000 | Fondo per il D.L. n. 35/2013 e successive modificazioni e rifinanziamenti | 0,00 | 0,00 | 0,00 | 0,00 |
| U.4.05.99.00.000 | Altri fondi per rimborso prestiti | 0,00 | 0,00 | 0,00 | 0,00 |
| U.4.05.99.99.000 | Altri fondi per rimborso prestiti | 0,00 | 0,00 | 0,00 | 0,00 |
| U.5.00.00.00.000 | Chiusura Anticipazioni ricevute da istituto tesoriere/cassiere | 1.705.512,55 | 0,00 | 1.705.512,55 | 0,00 |
| U.5.01.00.00.000 | Chiusura Anticipazioni ricevute da istituto tesoriere/cassiere | 1.705.512,55 | 0,00 | 1.705.512,55 | 0,00 |
| U.5.01.01.00.000 | Chiusura Anticipazioni ricevute da istituto tesoriere/cassiere | 1.705.512,55 | 0,00 | 1.705.512,55 | 0,00 |
| U.5.01.01.01.000 | Chiusura Anticipazioni ricevute da istituto tesoriere/cassiere | 1.705.512,55 | 0,00 | 1.705.512,55 | 0,00 |
| U.6.00.00.00.000 | Scarti di emissione di titoli emessi dall'amministrazione | 0,00 | 0,00 | 0,00 | 0,00 |
| U.6.01.00.00.000 | Scarti di emissione di titoli emessi dall'amministrazione | 0,00 | 0,00 | 0,00 | 0,00 |
| U.6.01.01.00.000 | Scarti di emissione di titoli emessi dall'amministrazione | 0,00 | 0,00 | 0,00 | 0,00 |
| U.6.01.01.01.000 | Scarti di emissione di titoli emessi dall'amministrazione | 0,00 | 0,00 | 0,00 | 0,00 |
| U.7.00.00.00.000 | Uscite per conto terzi e partite di giro | 2.161.600,00 | 612.399,73 | 2.291.565,44 | 709.056,29 |
| U.7.01.00.00.000 | Uscite per partite di giro | 1.993.000,00 | 585.708,65 | 2.000.891,28 | 565.632,08 |
| U.7.01.01.00.000 | Versamenti di altre ritenute | 483.000,00 | 337.616,03 | 490.891,28 | 317.539,46 |

Allegato I) - Previsioni e risultati secondo il piano dei conti

| CODIFICA DEL PIANO DEI CONTI | DENOMINAZIONE VOCE del PIANO DEI CONTI | COMPETENZA | | CASSA | |
|------------------------------|---|--------------|------------|--------------|------------|
| | | PREVISIONI | RISULTATI | PREVISIONI | RISULTATI |
| U.7.01.01.01.000 | Versamento della ritenuta del 4% sui contributi pubblici | 0,00 | 0,00 | 0,00 | 0,00 |
| U.7.01.01.02.000 | Versamento delle ritenute per scissione contabile IVA (split payment) | 480.000,00 | 337.616,03 | 487.891,28 | 317.539,46 |
| U.7.01.01.99.000 | Versamento di altre ritenute n.a.c. | 3.000,00 | 0,00 | 3.000,00 | 0,00 |
| U.7.01.02.00.000 | Versamenti di ritenute su Redditi da lavoro dipendente | 507.000,00 | 246.017,95 | 507.000,00 | 246.017,95 |
| U.7.01.02.01.000 | Versamenti di ritenute erariali su Redditi da lavoro dipendente riscosse per conto terzi | 350.000,00 | 158.469,75 | 350.000,00 | 158.469,75 |
| U.7.01.02.02.000 | Versamenti di ritenute previdenziali e assistenziali su Redditi da lavoro dipendente riscosse per conto terzi | 120.000,00 | 86.535,67 | 120.000,00 | 86.535,67 |
| U.7.01.02.99.000 | Altri versamenti di ritenute al personale dipendente per conto di terzi | 37.000,00 | 1.012,53 | 37.000,00 | 1.012,53 |
| U.7.01.03.00.000 | Versamenti di ritenute su Redditi da lavoro autonomo | 0,00 | 2.074,67 | 0,00 | 2.074,67 |
| U.7.01.03.01.000 | Versamenti di ritenute erariali su Redditi da lavoro autonomo per conto terzi | 0,00 | 2.074,67 | 0,00 | 2.074,67 |
| U.7.01.03.02.000 | Versamenti di ritenute previdenziali e assistenziali su Redditi da lavoro autonomo per conto terzi | 0,00 | 0,00 | 0,00 | 0,00 |
| U.7.01.03.99.000 | Altri versamenti di ritenute al personale con contratto di lavoro autonomo per conto di terzi | 0,00 | 0,00 | 0,00 | 0,00 |
| U.7.01.04.00.000 | Trasferimento di risorse dalla gestione ordinaria alla gestione sanitaria della Regione | 0,00 | 0,00 | 0,00 | 0,00 |
| U.7.01.04.01.000 | Destinazione di risorse regionali per il finanziamento aggiuntivo della Sanità - per equilibri di sistema | 0,00 | 0,00 | 0,00 | 0,00 |
| U.7.01.04.02.000 | Destinazione di risorse regionali per il finanziamento aggiuntivo della Sanità - quota manovra per equilibri di sistema | 0,00 | 0,00 | 0,00 | 0,00 |
| U.7.01.04.99.000 | Destinazione di risorse regionali per il finanziamento aggiuntivo della Sanità n.a.c. | 0,00 | 0,00 | 0,00 | 0,00 |
| U.7.01.99.00.000 | Altre uscite per partite di giro | 1.003.000,00 | 0,00 | 1.003.000,00 | 0,00 |
| U.7.01.99.01.000 | Spese non andate a buon fine | 0,00 | 0,00 | 0,00 | 0,00 |
| U.7.01.99.02.000 | Chiusura anticipazioni sanità della tesoreria statale | 0,00 | 0,00 | 0,00 | 0,00 |
| U.7.01.99.03.000 | Costituzione fondi economali e carte aziendali | 3.000,00 | 0,00 | 3.000,00 | 0,00 |
| U.7.01.99.04.000 | Integrazione disponibilità dal conto sanità al conto non sanità della Regione | 0,00 | 0,00 | 0,00 | 0,00 |
| U.7.01.99.05.000 | Integrazione disponibilità dal conto non sanità al conto sanità della Regione | 0,00 | 0,00 | 0,00 | 0,00 |
| U.7.01.99.06.000 | Uscite derivanti dalla gestione degli incassi vincolati degli enti locali | 1.000.000,00 | 0,00 | 1.000.000,00 | 0,00 |
| U.7.01.99.99.000 | Altre uscite per partite di giro n.a.c. | 0,00 | 0,00 | 0,00 | 0,00 |
| U.7.02.00.00.000 | Uscite per conto terzi | 168.600,00 | 26.691,08 | 290.674,16 | 143.424,21 |
| U.7.02.01.00.000 | Acquisto di beni e servizi per conto terzi | 0,00 | 0,00 | 0,00 | 0,00 |
| U.7.02.01.01.000 | Acquisto di beni per conto di terzi | 0,00 | 0,00 | 0,00 | 0,00 |

Allegato I) - Previsioni e risultati secondo il piano dei conti

| CODIFICA DEL PIANO DEI CONTI | DENOMINAZIONE VOCE del PIANO DEI CONTI | COMPETENZA | | CASSA | |
|------------------------------|--|------------|-----------|------------|-----------|
| | | PREVISIONI | RISULTATI | PREVISIONI | RISULTATI |
| U.7.02.01.02.000 | Acquisto di servizi per conto di terzi | 0,00 | 0,00 | 0,00 | 0,00 |
| U.7.02.02.00.000 | Trasferimenti per conto terzi a Amministrazioni pubbliche | 0,00 | 0,00 | 70.000,00 | 90.341,02 |
| U.7.02.02.01.000 | Trasferimenti per conto terzi a Amministrazioni Centrali | 0,00 | 0,00 | 0,00 | 0,00 |
| U.7.02.02.02.000 | Trasferimenti per conto terzi a Amministrazioni Locali | 0,00 | 0,00 | 70.000,00 | 90.341,02 |
| U.7.02.02.03.000 | Trasferimenti per conto terzi a Enti di Previdenza | 0,00 | 0,00 | 0,00 | 0,00 |
| U.7.02.03.00.000 | Trasferimenti per conto terzi a Altri settori | 0,00 | 0,00 | 0,00 | 0,00 |
| U.7.02.03.01.000 | Trasferimenti per conto terzi a Famiglie | 0,00 | 0,00 | 0,00 | 0,00 |
| U.7.02.03.02.000 | Trasferimenti per conto terzi a Imprese | 0,00 | 0,00 | 0,00 | 0,00 |
| U.7.02.03.03.000 | Trasferimenti per conto terzi a Istituzioni Sociali Private | 0,00 | 0,00 | 0,00 | 0,00 |
| U.7.02.03.04.000 | Trasferimenti per conto terzi all'Unione Europea e al Resto del Mondo | 0,00 | 0,00 | 0,00 | 0,00 |
| U.7.02.04.00.000 | Depositi di/presso terzi | 20.000,00 | 0,00 | 20.206,40 | 150,00 |
| U.7.02.04.01.000 | Costituzione di depositi cauzionali o contrattuali presso terzi | 20.000,00 | 0,00 | 20.206,40 | 150,00 |
| U.7.02.04.02.000 | Restituzione di depositi cauzionali o contrattuali di terzi | 0,00 | 0,00 | 0,00 | 0,00 |
| U.7.02.05.00.000 | Versamenti di imposte e tributi riscosse per conto terzi | 100.000,00 | 16.691,08 | 150.817,20 | 16.620,08 |
| U.7.02.05.01.000 | Versamenti di imposte e tasse di natura corrente riscosse per conto di terzi | 100.000,00 | 16.691,08 | 150.817,20 | 16.620,08 |
| U.7.02.05.02.000 | Versamenti di imposte in conto capitale riscosse per conto di terzi | 0,00 | 0,00 | 0,00 | 0,00 |
| U.7.02.99.00.000 | Altre uscite per conto terzi | 48.600,00 | 10.000,00 | 49.650,56 | 36.313,11 |
| U.7.02.99.99.000 | Altre uscite per conto terzi n.a.c. | 48.600,00 | 10.000,00 | 49.650,56 | 36.313,11 |

TABELLA DEI PARAMETRI OBIETTIVI PER I COMUNI AI FINI DELL'ACCERTAMENTO DELLA CONDIZIONE DI ENTE STRUTTURALMENTE DEFICITARIO

| | | Barrare la condizione che ricorre | |
|----|--|-----------------------------------|---------------|
| P1 | Indicatore 1.1 (Incidenza spese rigide - ripiano disavanzo, personale e debito - su entrate correnti) maggiore del 48% | SI | NO |
| P2 | Indicatore 2.8 (Incidenza degli incassi delle entrate proprie sulle previsioni definitive di parte corrente) minore del 22% | SI | NO |
| P3 | Indicatore 3.2 (Anticipazioni chiuse solo contabilmente) maggiore di 0 | SI | NO |
| P4 | Indicatore 10.3 (Sostenibilità debiti finanziari) maggiore del 16% | SI | NO |
| P5 | Indicatore 12.4 (Sostenibilità disavanzo effettivamente a carico dell'esercizio) maggiore dell'1,20% | SI | NO |
| P6 | Indicatore 13.1 (Debiti riconosciuti e finanziati) maggiore dell'1% | SI | NO |
| P7 | [Indicatore 13.2 (Debiti in corso di riconoscimento) + Indicatore 13.3 (Debiti riconosciuti e in corso di finanziamento)] maggiore dello 0,60% | SI | NO |
| P8 | Indicatore concernente l'effettiva capacità di riscossione (riferito al totale delle entrate) minore del 47% | SI | NO |

Gli enti locali che presentano almeno la metà dei parametri deficitari (la condizione "SI" identifica il parametro deficitario) sono strutturalmente deficitari ai sensi dell'articolo 242, comma 1, Tuel.

| | | |
|--|----|---------------|
| Sulla base dei parametri suindicati l'ente è da considerarsi in condizioni strutturalmente deficitarie | SI | NO |
|--|----|---------------|

Approvato e sottoscritto

IL PRESIDENTE
f.to Avv.to Velia Nazzarro

IL SEGRETARIO COMUNALE
f.to Dott. Francesco Cerasoli

Il sottoscritto, visti gli atti d'ufficio,

ATTESTA
che la presente deliberazione

- Viene pubblicata in data odierna sul sito web del Comune – albo pretorio on line per rimanervi 15 giorni consecutivi (art. 124, c. 1 del T.U. 18.08.2000 n. 267/2000 – art. 32 c. 1 Legge 18.06.2009 n. 69)
- E' stata compresa nell'elenco prot. n° 4861 in data odierna delle delibere comunicate ai capigruppo consiliari (art. 125 del T.U. 18.08.2000 n. 267)
- E' copia conforme all'originale

Dalla Residenza Comunale, li 16.06.2022

Il Segretario Comunale
f.to Dott. Francesco Cerasoli

Il sottoscritto, visti gli atti d'ufficio,

ATTESTA
che la presente deliberazione

- E' stata dichiarata immediatamente eseguibile (art. 134, c. 4 del T.U.)
- E' divenuta esecutiva il giorno decorsi 10 giorni dall'ultimo di pubblicazione (art. 134, c. 3 del T.U. 267/2000)
- E' stata pubblicata sul sito web del Comune – albo pretorio on line – come prescritto dall'art. 124, c. 1, del T.U. n. 267/2000 e dall'art. 32 c. 1 Legge 18.06.2009 n. 69, per quindici giorni consecutivi dal al

Dalla Residenza Comunale, li

Il Segretario Comunale
